



Aabenraa Kommune

Bilagshæfte til årsberetning 2015

Indhold

Bevillingsoversigt 2015	2
Hovedoversigt 2015	4
Regnskabssammendrag 2015	6
Udvalgsopdelte regnskaber	17
Skatter og generelle tilskud 2015	17
Økonomiudvalg drift 2015.....	19
Økonomiudvalg - puljer	28
Arbejdsmarkedsudvalg drift 2015	29
Børne- og Uddannelsesudvalg drift 2015	32
Kultur- og Fritidsudvalg drift 2015	55
Social- og Sundhedsudvalg drift 2015	62
Teknik- og Miljøudvalg drift 2015.....	85
Vækst- og udviklingsudvalg drift 2015.....	91
Beredskabskommission drift 2015.....	92
Renter og kursregulering 2015	94
Skattefinansierede anlæg 2015	95
Jordforsyning 2015	97
Finansforskydninger 2015.....	98
Status hovedområder 2015	101
Specificeret statusbalance 2015	102
Tværgående artsoversigt 2015	120
Afrapportering vedrørende den dialogbaserede aftalestyring	121
A2-rapport Kultur- og Fritidsudvalget	122
A2-rapport1* Politikområdet Pleje og Omsorg	127
A2-rapport2* Politikområdet pleje og omsorg.....	131
A2-rapport Politikområdet Handicap & Psykiatri	134
A2-rapport Politikområdet sundhed og forebyggelse.....	137
A2-rapport Arbejdsmarkedsudvalget	143
A2-rapport Skoleområdet	144
A2-rapport Børne- og Uddannelsesudvalget	146
A2-rapport Dagtilbud	148
A2-rapport Teknik og miljø	150
Ejendomsfortegnelse	151
Lejekontrakter	214

Bevillingsoversigt 2015

(beløb i 1.000 kr.)

Det skattefinansierede område	Oprindeligt budget 2015	Overført fra 2014	Tillægsbevillinger	Omplacementer	Korrigeret budget 2015	Forbrug 2015	Rest-budget	Forbrugs %
Skatter og generelle tilskud								
Tilskud/udligning	-1.126.888		-17.811	4.478	-1.140.221	-1.141.230	1.009	100%
Skatter	-2.362.251				-2.362.251	-2.361.350	-901	100%
Beskæftigelsestilskud	-133.788		6.312		-127.476	-127.476	0	100%
Skatter og generelle tilskud i alt	-3.622.927	0	-11.499	4.478	-3.629.948	-3.630.056	108	100%
Driftsudgifter								
Økonomiudvalg	347.159	6.691	290	2.441	356.581	332.188	24.393	93%
Økonomiudvalg - Puljer og Tjenestemandspension	69.404		-12.418	-22.408	34.578	27.843	6.735	81%
Arbejdsmarkedsudvalg (serviceudg.)	11.364	304	500	1.857	14.025	14.228	-203	101%
Børn- og Uddannelsesudvalg (serviceudg.)	970.565	9.992	-173	14.775	995.159	992.823	2.336	100%
Kultur- og Fritidsudvalg	88.306	1.630	694	1.303	91.933	91.058	875	99%
Social- og Sundhedsudvalg (serviceudg.)	789.527	17.222	-329	8.015	814.435	800.116	14.319	98%
Teknik- og Miljøudvalg	156.836	9.284	1.085	-10.434	156.771	151.025	5.746	96%
Vækst- og Udviklingsudvalg	4.366	358	-300	304	4.728	4.141	587	88%
Beredskabskommission	10.037	122		294	10.453	10.479	-26	100%
Serviceudgifter i alt	2.447.564	45.603	-10.651	-3.853	2.478.663	2.423.901	54.762	98%
Arbejdsmarkedsudvalg (ovf. udg.)	604.191	2.285	14.851	-799	620.528	618.323	2.205	100%
Børn- og Uddannelsesudvalg (ovf. udg.)	7.727		1.682	774	10.183	9.886	297	97%
Social- og Sundhedsudvalg (ovf. udg.)	56.096		-100	-2.305	53.691	56.480	-2.789	105%
Arbejdsmarkedsudvalg - Forsikrede ledige (ovf. udg.)	133.225	-585	601	-5.231	128.010	123.316	4.694	96%
Overførselsudgifter i alt	801.239	1.700	17.034	-7.561	812.412	808.005	4.407	99%
Social- og Sundhedsudv. - aktivitetsbestemt medfin.	217.644			909	218.553	222.269	-3.716	102%
Driftsudgifter i alt	3.466.447	47.303	6.383	-10.505	3.509.628	3.454.175	55.453	98%

Bevillingsoversigt 2015

(beløb i 1.000 kr.)

Det skattefinansierede område	Oprindeligt budget 2015	Overført fra 2014	Tillægsbevillinger	Omplaceringer	Korrigeret budget 2015	Forbrug 2015	Rest-budget	Forbrugs %
Renteudgifter netto i alt	16.967		-414	-2.945	13.608	13.348	260	98%
Resultat af ordinær drift	-139.513	47.303	-5.530	-8.972	-106.712	-162.533	55.821	152%
Anlæg - Økonomiudvalg	-5.584	-3.359	14.843	-4.350	1.550	2.089	-539	135%
Anlæg - Arbejdsmarkedsudvalg	0	0			0	0	0	
Anlæg - Børn- og Uddannelsesudvalg	55.652	2.329	2.848	441	61.270	61.875	-605	101%
Anlæg - Kultur- og Fritidsudvalg	23.568	7.148	-700		30.016	8.980	21.036	30%
Anlæg - Social- og Sundhedsudvalg	2.750	-29.397	-986	38.950	11.317	9.349	1.968	83%
Anlæg - Teknik- og Miljøudvalg	55.080	7.799	-738	4.500	66.641	57.912	8.729	87%
Anlæg - Vækst- og Udviklingsudvalg	7.661	21.730	-46.000	38.545	21.936	13.611	8.325	62%
Anlæg - Beredskabskommission	500	21			521	521	0	100%
Anlæg (ekskl. Jordforsyning) i alt	139.627	6.271	-30.733	78.086	193.251	154.337	38.914	80%
Jordfors. - Økonomiudv. (køb af jord og salgsindtægter)	5.000			-10.150	-5.150	-19.778	14.628	384%
Jordfors. - Vækst- og Udviklingsudvalg (byggemodning)	7.750	9.927			17.677	4.440	13.237	25%
Jordforsyning netto i alt	12.750	9.927	0	-10.150	12.527	-15.338	27.865	-122%
Skattefinansierede anlæg i alt	152.377	16.198	-30.733	67.936	205.778	138.999	66.779	68%
RESULTAT (før låneoptagelse)	12.864	63.501	-36.263	58.964	99.066	-23.534	122.600	-24%
Låneoptagelse	-73.200		17.430	-28.430	-84.200	-84.200	0	100%
Afdrag på lån i alt	53.439		34.038	-30.534	56.943	57.132	-189	100%
Netto låneoptagelse	-19.761	0	51.468	-58.964	-27.257	-27.068	-189	99%
RESULTAT I ALT (incl. låneoptagelse)	-6.897	63.501	15.205	0	71.809	-50.602	122.411	-70%
Finansforskydninger m.v.	5.927	751	-3.245		3.433	-400	3.746	
Kursregulering af likvide aktiver						713		
Mellemregn. Eksterne virksomheder	0				0	0	0	
Påvirkning kassebeholdning	-970	64.252	11.960	0	75.242	-50.915	126.157	-68%

Hovedoversigt 2015

	Regnskab udg.	Regnskab indt.	Opr. budget udg.	Opr- budget indt.	Korr. budget udg.	Korr. budget indt.
A. DRIFTSVIRKSOMHED (inkl. refusion)						
0. Byudvikling, bolig- og miljøforanstaltninger	51.639.430	-14.937.469	60.338.545	-8.999.738	52.199.860	-12.189.981
Heraf refusion		6.466				
1. Forsyningsvirksomheder m.v.	6.575.827	-6.575.827				
2. Transport og infrastruktur	184.697.070	-50.855.321	121.473.591	-1.232.265	137.402.568	-1.261.161
3. Undervisning og kultur	828.065.570	-120.106.842	788.472.844	-103.030.836	819.067.478	-101.111.625
Heraf refusion	13.590	-1.476.078		-1.545.682		-1.122.219
4. Sundhedsområdet	310.507.894	-2.917.299	307.720.427	-3.704.229	311.281.528	-5.451.282
5. Sociale opgaver og beskæftigelse	2.553.523.485	-653.221.254	2.487.369.053	-605.363.544	2.512.392.133	-595.734.747
Heraf refusion	84.465	-363.616.968		-371.874.916	-203.000	-369.233.241
6. Fællesudgifter og administration	398.080.574	-30.300.343	453.844.493	-30.441.085	411.077.131	-18.044.059
Heraf refusion						
Driftsvirksomhed i alt	4.333.089.850	-878.914.356	4.219.218.953	-752.771.697	4.243.420.698	-733.792.855
Heraf refusion	98.055	-365.086.580		-373.420.598	-203.000	-370.355.460
B. ANLÆGSVIRKSOMHED						
0. Byudvikling, bolig- og miljøforanstaltninger	31.940.392	-31.514.070	37.211.000	-24.020.000	77.362.279	-41.688.866
1. Forsyningsvirksomheder mv.						
2. Transport og infrastruktur	56.901.837		55.080.000		64.636.000	
3. Undervisning og kultur	69.527.318	-19.630	78.220.001		89.276.001	
4. Sundhedsområdet	784.000				784.000	
5. Sociale opgaver og beskæftigelse	9.911.952		3.750.000		12.543.000	
6. Fællesudgifter og administration	1.465.995		2.136.000		2.866.000	
Anlægsvirksomhed i alt	170.531.494	-31.533.700	176.397.001	-24.020.000	247.467.280	-41.688.866
C. RENTER (7.22.05-7.58.78)	15.137.691	-1.789.282	19.136.000	-2.169.000	14.734.000	-1.126.000
D. BALANCEFORSKYDNINGER						
Forøgelse i likvide aktiver (8.22.01 - 8.22.11)	50.901.659		969.970			
Øvrige balanceforskydninger (8.25.12 - 8.52.62)	-10.489.441	10.189.329	26.756.997	-20.830.000	21.511.997	-18.079.000

Hovedoversigt 2015

	Regnskab udg.	Regnskab indt.	Opr. budget udg.	Opr- budget indt.	Korr. budget udg.	Korr. budget indt.
Balanceforskydninger i alt	40.412.218	10.189.329	27.726.967	-20.830.000	21.511.997	-18.079.000
E. AFDRAG PÅ LÅN OG LEASING-FORPLIGTELSE (8.55.63-8.55.79)	57.132.442		53.439.000		56.943.000	
SUM (A + B + C + D + E)	4.616.303.695	-902.048.009	4.495.917.921	-799.790.697	4.584.076.975	-794.686.721
F. FINANSIERING						
Forbrug af likvide aktiver (8.22.01 - 8.22.11)		0		0		-75.242.030
Optagne lån (8.55.63 - 8.55.79)		-84.200.000		-73.200.000		-84.200.000
Tilskud og udligning (7.62.80 - 7.62.86)	33.687.000	-1.300.119.000	40.609.000	-1.302.285.224	33.689.000	-1.300.021.224
Refusion af købsmoms (7.65.87)	-2.273.865		1.000.000		-1.365.000	
Skatter (7.68.90 - 7.68.96)	6.494.582	-2.367.844.403	5.693.000	-2.367.944.000	5.468.000	-2.367.719.000
Finansiering i alt	37.907.717	-3.752.163.403	47.302.000	-3.743.429.224	37.792.000	-3.827.182.254
BALANCE	4.654.211.412	-4.654.211.412	4.543.219.921	-4.543.219.921	4.621.868.975	-4.621.868.975

Regnskabssammendrag 2015

		Regnskab 2015	Korr. budget 2015	Oprindeligt budget 2015	Tillægsbevilling 2015	Omlacering 2015	Rest. korr. budget 2015
Funktion							
Resultat		3.819.164.019	3.880.186.303	3.839.867.854	44.231.587	-3.913.138	61.022.284
002205	Ubestemte formål	-1.205.171	-1.634.381	-1.804.381	170.000	0	-429.210
002510	Fælles formål	1.963.209	3.570.394	21.759.908	2.462.000	-20.651.514	1.607.185
002511	Beboelse	-570.481	-639.080	-544.080	-95.000	0	-68.599
002513	Andre faste ejendomme	3.222.741	3.928.444	1.134.718	-134.079	2.927.805	705.703
002515	Byfornyelse	645.995	896.813	898.813		-2.000	250.818
002518	Driftssikring af boligbyggeri	1.792.666	1.980.952	1.980.952		0	188.286
002820	Grønne områder og naturpladser	5.924.511	7.663.937	5.326.859	85.000	2.252.078	1.739.426
003231	Stadion og idrætsanlæg	432.023	500.000	33.752		466.248	67.977
003235	Andre fritidsfaciliteter	4.407.546	3.471.065	3.232.999	479.046	-240.980	-936.481
003850	Naturforvaltningsprojekter	83.728	248.300	1.078.915		-830.615	164.572
003851	Natura 2000	713.400	850.000			850.000	136.600
003853	Skove	-16.399	25.000	906.738		-881.738	41.399
004870	Fælles formål	1.034.023	1.045.000	440.329	0	604.671	10.977
004871	Vedligeholdelse af vandløb	5.229.620	4.920.339	4.724.657		195.682	-309.281
005280	Fælles formål	605.661	729.537	582.715	-3.000	149.822	123.876
005281	Jordforurening	5.400	13.000	80.255		-67.255	7.600
005285	Bærbare batterier	197.479	197.479	197.479		0	0
005287	Miljøtilsyn - virksomheder	185.945	80.000	448.233	0	-368.233	-105.945
005289	Øvrig planlægning, undersøgelser, tilsyn m.v.	2.073.503	2.313.165	1.426.499	396.000	490.666	239.662
005591	Skadedyrsbekæmpelse	-220.265	-347.396	-347.396		0	-127.131
005592	Skorstensfejararbejde	-289.118	-255.755	-255.755			33.363
005895	Redningsberedskab	10.479.478	10.453.066	10.036.598	98.852	317.616	-26.412
012206	Andre forsyningsvirksomheder	0					0
022201	Fælles formål	44.372.781	7.868.741	1.167.424	3.127.051	3.574.266	-36.504.040
022203	Arbejder for fremmed regning	-40.700.195	0	-1.432.011		1.432.011	40.700.195
022205	Driftsbygninger og -pladser	202.012	199.648	2.858.234	0	-2.658.586	-2.364
022811	Vejvedligeholdelse m.v.	49.786.688	46.964.153	44.408.640	5.707.000	-3.151.487	-2.822.535

Regnskabssammendrag 2015

		Regnskab 2015	Korr. budget 2015	Oprindeligt budget 2015	Tillægsbevilling 2015	Omplacering 2015	Rest. korr. budget 2015
022812	Belægninger m.v.	39.015.160	39.645.425	32.357.425	7.288.000	0	630.265
022814	Vintertjeneste	10.699.463	10.831.799	11.121.799	-290.000	0	132.336
023230	Fælles formål	784.427	1.084.835	2.186.402		-1.101.567	300.408
023231	Busdrift	25.922.914	25.822.278	24.952.278	338.000	532.000	-100.636
023233	Færgedrift	3.758.499	3.673.328	2.542.864	830.464	300.000	-85.171
023540	Havne		0	78.271		-78.271	0
023541	Lystbådehavne m.v.		51.200			51.200	51.200
032201	Folkeskoler	371.441.927	369.581.178	353.819.054	2.714.184	13.047.940	-1.860.749
032202	Fællesudgifter for kommunens samlede skolevæsen	3.235.590	3.236.454	5.150.454	0	-1.914.000	864
032203	Syge- og hjemmeundervisning	428.320	369.106	370.194	-1.088	0	-59.214
032204	Pædagogisk psykologisk rådgivning m.v.	14.543.946	15.142.061	12.998.660	331.369	1.812.032	598.115
032205	Skolefritidsordninger	26.730.096	29.356.757	37.995.251	-3.944.517	-4.693.977	2.626.661
032206	Befordring af elever i grundskolen	10.462.476	10.352.279	9.102.279	1.250.000		-110.197
032207	Specialundervisning i regionale tilbud	323.583	706.936	875.867		-168.931	383.353
032208	Kommunale specialskoler, jf. folkeskolelovens § 20, stk. 2 o	73.284.127	73.108.979	68.442.085	-23.343	4.690.237	-175.148
032209	Efter- og videreuddannelse i folke- skolen	9.985.764	12.713.550	9.000.000	3.713.550	0	2.727.786
032210	Bidrag til statslige og private skoler	39.153.887	39.938.636	39.201.636	2.212.000	-1.475.000	784.749
032212	Efterskoler og ungdomskostskoler	17.377.048	17.024.084	17.406.084	-382.000	0	-352.964
032214	Ungdommens Uddannelsesvejledning	6.234.999	6.365.440	5.532.202	289.909	543.329	130.441
032216	Specialpædagogisk bistand til børn i førskolealderen	4.948	41.321	41.321			36.373
032217	Specialpædagogisk bistand til voksne	6.531.023	6.010.671	5.998.730	49.071	-37.130	-520.352
032218	Idrætsfaciliteter for børn og unge	21.106.534	21.331.232	16.615.630	-71.741	4.787.343	224.698
033044	Produktionsskoler	6.526.648	6.521.366	4.974.366	1.547.000	0	-5.282
033045	Erhvervsgrunduddannelsers skoleophold	4.236.568	3.675.411	2.019.281	1.682.000	-25.870	-561.157
033046	Ungdomsuddannelse for unge med særlige behov	15.143.905	13.259.475	13.396.294	-15.784	-121.035	-1.884.430
033250	Folkebiblioteker	26.636.237	27.515.734	26.569.428	907.381	38.925	879.497
033560	Museer	5.423.619	5.444.886	5.133.111		311.775	21.267
033562	Teatre	571.122	630.029	630.029			58.907

Regnskabssammendrag 2015

	Regnskab 2015	Korr. budget 2015	Oprindeligt budget 2015	Tillægsbevilling 2015	Omplacering 2015	Rest. korr. budget 2015	
033563	Musikarrangementer	5.644.492	4.967.342	5.731.202	-488.957	-274.903	-677.150
033564	Andre kulturelle opgaver	9.798.313	14.792.152	9.682.872	4.637.205	472.075	4.993.839
033870	Fælles formål	251.829	187.004	192.501		-5.497	-64.825
033872	Folkeoplysende voksenundervisning	1.023.322	923.788	904.146		19.642	-99.534
033873	Frivilligt folkeoplysende foreningsarbejde	3.415.968	3.441.277	3.749.083		-307.806	25.309
033874	Lokaletilskud	8.850.076	9.087.581	11.437.168		-2.349.587	237.505
033875	Fritidsaktiviteter uden for folkeoplysningsloven	180.686	1.317.676	406.503	811.173	100.000	1.136.990
033876	Ungdomsskolevirksomhed	20.874.162	22.035.667	19.612.259	879.326	1.544.082	1.161.505
046281	Aktivitetsbestemt medfinansiering af sundhedsvæsenet	222.268.514	218.553.379	217.644.379	0	909.000	-3.715.135
046282	Kommunal genoptræning og vedligeholdelsestræning	24.713.655	25.173.362	24.295.089	313.744	564.529	459.707
046284	Vederlagsfri behandling hos fysio- terapeut	10.019.961	8.738.426	8.738.426		0	-1.281.535
046285	Kommunal tandpleje	20.271.475	20.511.511	21.532.999	-1.222.960	201.472	240.036
046288	Sundhedsfremme og forebyggelse	11.305.103	11.932.881	9.814.014	2.225.352	-106.485	627.778
046289	Kommunal sundhedstjeneste	9.116.483	9.415.057	9.040.811	445.962	-71.716	298.574
046290	Andre sundhedsudgifter	9.895.404	11.505.630	12.950.480	426.685	-1.871.535	1.610.226
052510	Fælles formål	28.448.818	28.458.130	29.123.188	-1.360.503	695.445	9.312
052511	Dagpleje	45.218.753	43.610.645	51.790.007	-589.236	-7.590.126	-1.608.108
052512	Vuggestuer		0	0		0	0
052513	Integrerede institutioner (institutioner som omfatter mind	0	0	0		0	0
052514	Daginstitutioner (institutioner kun for børn indtil skolestar	100.848.745	100.582.612	101.034.409	-1.397.228	945.431	-266.133
052515	Fritidshjem		1	1			1
052516	Klubber og andre socialpædagogiske fritidstilbud	0	0	0		0	0
052517	Særlige dagtilbud og særlige klubber	2.758.697	3.614.160	2.922.380	-18.797	710.577	855.463
052519	Tilskud til privatinstitutioner, privat dagpleje, private fr	43.197.195	44.455.496	38.895.755		5.559.741	1.258.301
052820	Plejefamilier og opholdssteder mv. for børn og unge	86.589.946	76.034.764	76.257.225	-269.650	47.189	-10.555.182
052821	Forebyggende foranstaltninger for børn og unge	53.494.523	56.760.180	54.997.754	358.241	1.404.185	3.265.657
052823	Døgninstitutioner for børn og unge	20.700.538	24.674.287	21.991.560	29.834	2.652.893	3.973.749

Regnskabssammendrag 2015

	Regnskab 2015	Korr. budget 2015	Oprindeligt budget 2015	Tillægsbevilling 2015	Omlacering 2015	Rest. korr. budget 2015
052824	Sikrede døgninstitutioner m.v for børn og unge	1.916.979	3.007.773	3.007.773		1.090.794
053230	Ældreboliger	-12.167.421	-12.120.289	-15.423.188	808.116	47.132
053232	Pleje og omsorg mv. af ældre og handicappede	417.571.509	418.467.247	412.931.007	6.116.583	895.738
053233	Forebyggende indsats for ældre og handicappede	100.855.671	107.463.685	106.672.962	4.489.679	6.608.014
053234	Plejhjem og beskyttede boliger	0	0	1.943		0
053235	Hjælpe midler, forbrugsgoder, boligindretning og befordring	44.252.532	43.291.478	41.432.273	-219.608	-961.054
053237	Plejevederlag og hjælp til sygeartikler o.lign. ved pasning	3.763.327	3.592.221	3.592.221		-171.106
053540	Rådgivning og rådgivningsinstitutioner	3.275.410	1.754.492	1.754.492		-1.520.918
053842	Botilbud for personer med særlige sociale problemer (pgf. 10)	8.657.110	11.563.369	9.521.766	555.350	2.906.259
053844	Alkoholbehandling og behandlingshjem for alkoholskadede (sund)	7.838.908	8.330.940	7.313.543	1.387.626	492.032
053845	Behandling af stofmisbruger (servicelovens pgf. 101 og sundh)	3.566.435	4.885.347	4.400.074	326.760	1.318.912
053850	Botilbud til længerevarende ophold (pgf. 108)	35.503.929	38.272.055	41.423.383	-57.676	2.768.126
053852	Botilbud til midlertidigt ophold (pgf. 107)	56.796.843	56.055.903	47.326.918	-7.805	-740.940
053853	Kontaktperson- og ledsageordninger (pgf. 45, 97-99)	2.733.641	2.549.605	2.231.170	-154.549	-184.036
053858	Beskyttet beskæftigelse (pgf. 103)	17.828.082	19.159.322	18.986.140	710.138	1.331.240
053859	Aktivitets- og samværstilbud (pgf. 104)	24.614.664	23.907.138	20.936.318	-93.541	-707.526
054660	Integrationsprogram og introduktionsforløb mv.	7.294.319	7.785.566	4.773.566	-267.000	491.247
054661	Kontanthjælp til udlændinge omfattet af integrationsprogramme	31.009.450	31.783.008	16.478.008	5.898.000	773.558
054665	Repatriering	610.804				-610.804
054867	Personlige tillæg m.v.	12.774.281	12.935.405	12.935.405		161.124
054868	Førtidspension med 50 pct. kommunal medfinansiering tilkendt	25.200.789	25.383.660	26.167.660		182.872
054869	Førtidspension med 65 pct. kommunal medfinansiering - tilken	41.546.342	41.952.888	45.889.888		406.546
054870	Førtidspension med 65 pct. kommunal medfinansiering - tilken	189.747.315	190.069.608	181.662.608		322.293

Regnskabssammendrag 2015

		Regnskab 2015	Korr. budget 2015	Oprindeligt budget 2015	Tillægsbevilling 2015	Omlacering 2015	Rest. korr. budget 2015
055771	Sygedagpenge	96.192.885	92.773.365	89.686.186		3.087.179	-3.419.520
055772	Sociale formål	17.568.539	17.704.499	16.550.499	-65.000	1.219.000	135.960
055773	Kontant- og uddannelseshjælp	127.687.605	128.785.481	118.006.156	-25.000	10.804.325	1.097.876
055774	Kontanthjælp vedrørende visse grupper af flygtninge	3.418.385	262.451	262.451			-3.155.934
055775	Aktiverede kontant- og uddannelseshjælpsmodtagere	55.135.775	55.532.671	60.884.967		-5.352.296	396.896
055776	Boligyldelse til pensionister - kommunal medfinansiering	26.486.184	27.303.619	27.303.619			817.435
055777	Boligsikring - kommunal medfinansiering	21.183.216	20.417.215	20.413.215	4.000		-766.001
055778	Dagpenge til forsikrede ledige	107.115.535	111.056.825	115.971.825	-4.964.000	49.000	3.941.290
055779	Særlig uddannelsesordning, midler- tidlig arbejdsmarkedsydels	40.913	233.315	1.330.734		-1.097.419	192.402
055880	Revalidering	13.065.009	13.806.699	17.890.828		-4.084.129	741.690
055881	Løntilskud m.v. til personer i fleksjob og personer i løntil	248.587.254	253.167.677	253.522.705		-355.028	4.580.423
055882	Ressourceforløb og jobafklarings- forløb	39.894.550	38.732.623	35.058.359		3.674.264	-1.161.927
056890	Driftsudgifter til den kommunale beskæftigelsesindsats	31.357.710	30.261.696	32.744.728	-640.905	-1.842.127	-1.096.014
056891	Beskæftigelsesindsats for forsikrede ledige	32.556.938	38.660.258	55.044.839		-16.384.581	6.103.320
056895	Løn til forsikrede ledige og personer under den særlige ud	522.711	821.802	819.435	2.367		299.091
056897	Seniorjob til personer over 55 år	14.302.133	14.529.645	16.802.765	-87.120	-2.186.000	227.512
056898	Beskæftigelsesordninger	10.474.782	11.959.952	9.389.120	-22.168	2.593.000	1.485.170
057299	Øvrige sociale formål	11.796.473	11.803.138	11.169.785	252.663	380.690	6.665
064240	Fælles formål	219.740	219.740	219.740			1
064241	Kommunalbestyrelsesmedlemmer	8.018.815	8.457.980	8.219.996	-112.016	350.000	439.165
064242	Kommissioner, råd og nævn	338.219	453.129	454.559	-1.430	0	114.910
064243	Valg m.v.	1.889.421	2.001.468	1.620.875	380.000	593	112.047
064550	Administrationsbygninger	9.796.311	10.700.581	9.202.216	233.226	1.265.139	904.270
064551	Sekretariat og forvaltninger	131.283.365	145.570.826	149.191.591	-831.058	-2.789.707	14.287.462

Regnskabssammendrag 2015

		Regnskab 2015	Korr. budget 2015	Oprindeligt budget 2015	Tillægsbevilling 2015	Omplacering 2015	Rest. korr. budget 2015
064552	Fælles IT og telefoni	50.215.975	51.936.882	53.499.268	-343.894	-1.218.492	1.720.907
064553	Jobcentre	52.573.045	52.409.978	49.894.430	1.432.365	1.083.183	-163.067
064554	Naturbeskyttelse	5.378.169	5.144.116	4.616.685	87.907	439.524	-234.053
064555	Miljøbeskyttelse	8.823.208	9.716.462	10.543.062	-492.076	-334.524	893.254
064556	Byggesagsbehandling	2.882.480	2.040.670	2.670.391	-29.721	-600.000	-841.810
064557	Voksen-, ældre- og handicapområdet	22.067.716	22.197.625	19.332.521	225.566	2.639.538	129.909
064558	Det specialiserede børneområde	24.738.656	24.732.836	24.164.122	-104.640	673.354	-5.820
064559	Administrationsbidrag til UdbetalingDanmark	8.650.156	8.651.232	8.651.232			1.076
064860	Diverse indtægter og udgifter efter forskellige love	-13.490	-14.531	-14.531			-1.041
064862	Turisme	1.838.246	1.888.836	1.727.836	161.000	0	50.590
064867	Erhvervsservice og iværksætter	6.470.247	7.585.650	6.517.923	403.000	664.727	1.115.403
064868	Udvikling af yder- og landdistriktsområder	638.126	714.112	681.408	32.704	0	75.986
065270	Løn- og barselpuljer		3.262.567	18.304.445	-876.675	-14.165.203	3.262.567
065272	Tjenestemandspension	27.843.236	27.843.878	31.578.531	-3.238.013	-496.640	642
065274	Interne forsikringspuljer	4.128.592	4.047.513	2.806.513	1.241.000	0	-81.079
065276	Generelle reserver		3.471.522	19.520.595	-3.380.084	-12.668.989	3.471.522
Refusioner i alt		-364.988.525	-370.558.460	-373.420.598	-1.051.000	3.913.138	-5.569.935
002511	Beboelse	6.466					-6.466
033045	Erhvervsgrunduddannelsers skoleophold	-360.554					360.554
033562	Teatre	-209.330	-220.800	-220.800			-11.470
033563	Musikarrangementer	-892.605	-901.419	-1.324.882		423.463	-8.814
052207	Indtægter fra den centrale refusionsordning	-9.200.543	-5.806.086	-5.806.086		0	3.394.457
052510	Fælles formål						
052820	Plejefamilier og opholdssteder mv. for børn og unge	-332.136	-106.671	-106.671		0	225.465
052823	Døgninstitutioner for børn og unge	-1.797.509	-1.670.439	-1.670.439		0	127.070
053842	Botilbud for personer med særlige sociale problemer (pgf. 10)	-4.464.983	-5.486.358	-4.741.358		-745.000	-1.021.375
054660	Integrationsprogram og introduktionsforløb mv.	-9.202.643	-9.114.204	-5.299.204	-147.000	-3.668.000	88.439
054661	Kontanthjælp til udlændinge omfattet af integrationsprogramme	-15.504.727	-15.892.004	-8.239.004	-2.949.000	-4.704.000	-387.277

Regnskabssammendrag 2015

		Regnskab 2015	Korr. budget 2015	Oprindeligt budget 2015	Tillægsbevilling 2015	Omplacering 2015	Rest. korr. budget 2015
054665	Repatriering	-610.804					610.804
054867	Personlige tillæg m.v.	-5.553.145	-5.568.148	-5.568.148			-15.003
055771	Sygedagpenge	-32.216.408	-30.748.693	-26.535.751		-4.212.942	1.467.715
055772	Sociale formål	-6.894.837	-8.487.314	-8.044.314	-218.000	-225.000	-1.592.477
055773	Kontant- og uddannelseshjælp	-37.749.536	-38.039.373	-35.258.676		-2.780.697	-289.837
055774	Kontanthjælp vedrørende visse grupper af flygtninge	-3.418.385	-3.062.451	-262.451		-2.800.000	355.934
055775	Aktiverede kontant- og uddannelseshjælpsmodtagere	-21.569.469	-21.876.317	-25.406.985		3.530.668	-306.848
055776	Boligyldelse til pensionister - kommunal medfinansiering						
055777	Boligsikring - kommunal medfinansiering						
055779	Særlig uddannelsesordning, midler- tidlig arbejdsmarkedsydels	-26.086	-93.595	-650.304		556.709	-67.509
055880	Revalidering	-6.926.850	-7.470.983	-9.771.533		2.300.550	-544.133
055881	Løntilskud m.v. til personer i fleksjob og personer i løntil	-151.604.229	-154.225.314	-156.214.267	2.263.000	-274.047	-2.621.085
055882	Ressourceforløb og jobafklarings- forløb	-9.407.648	-9.153.372	-10.306.520		1.153.148	254.276
056890	Driftsudgifter til den kommunale beskæftigelsesindsats	-12.295.577	-11.130.825	-14.777.820		3.646.995	1.164.752
056891	Beskæftigelsesindsats for forsikrede ledige	-23.873.979	-29.670.223	-42.431.514		12.761.291	-5.796.244
056896	Servicejob	-300.022	-100.000	0		-100.000	200.022
056897	Seniorjob til personer over 55 år	-6.274.474	-6.311.687	-6.311.687			-37.213
056898	Beskæftigelsesordninger	-4.308.513	-5.422.184	-4.472.184		-950.000	-1.113.671
Anlæg i alt		138.997.794	205.778.414	152.377.001	53.401.413	0	66.780.620
002202	Boligformål	-2.133.013	11.374.000	6.050.000	5.324.000		13.507.013
002203	Erhvervsformål	-13.208.232	1.145.000	6.700.000	-5.555.000		14.353.232
002205	Ubestemte formål	2.786	8.000		8.000		5.214
002513	Andre faste ejendomme	-1.826.298	-406.000	-6.000.000	5.594.000		1.420.298
002515	Byfornyelse	16.060.381	24.386.413	7.661.000	16.725.413		8.326.032
002518	Driftssikring af boligbyggeri		-3.360.000	-1.720.000	-1.640.000		-3.360.000
003850	Naturforvaltningsprojekter	5.643	342.000		342.000		336.357
003851	Natura 2000	293.638	750.000		750.000		456.362

Regnskabssammendrag 2015

		Regnskab 2015	Korr. budget 2015	Oprindeligt budget 2015	Tillægsbevilling 2015	Omplacering 2015	Rest. korr. budget 2015
004870	Fælles formål	211.610	413.000		413.000		201.390
004871	Vedligeholdelse af vandløb	498.806	500.000		500.000		1.194
005895	Redningsberedskab	521.001	521.000	500.000	21.000		-1
022201	Fælles formål	72.995	1.287.000		1.287.000		1.214.005
022812	Belægninger m.v.						
022822	Vejanlæg	8.779.042	13.806.000	14.150.000	-344.000		5.026.958
022823	Standardforbedringer af færdselsarealer	47.037.346	48.537.000	40.000.000	8.537.000		1.499.654
023233	Færgedrift	1.012.453	1.006.000	930.000	76.000		-6.453
032201	Folkeskoler	60.487.644	58.760.000	54.652.000	4.108.000	0	-1.727.644
032208	Kommunale specialskoler, jf. folkeskolelovens § 20, stk. 2 o	40.000	500.000		500.000		460.000
032218	Idrætsfaciliteter for børn og unge	7.867.640	26.746.000	22.300.000	4.446.000		18.878.360
033250	Folkebiblioteker						
033560	Museer	966.120	1.468.000	968.000	500.000		501.880
033563	Musikarrangementer	73.531	265.000		265.000		191.469
033564	Andre kulturelle opgaver	72.754	1.537.001	300.001	1.237.000		1.464.247
046285	Kommunal tandpleje	784.000	784.000		784.000		0
052510	Fælles formål		0	1.000.000	-1.000.000		0
052514	Daginstitutioner(institutioner kun for børn indtil skolestar	1.346.871	2.010.000		2.010.000	0	663.130
052517	Særlige dagtilbud og særlige klubber						
052823	Døgninstitutioner for børn og unge						
053232	Pleje og omsorg mv. af ældre og handicappede	8.541.106	10.509.000	2.750.000	7.759.000		1.967.894
053233	Forebyggende indsats for ældre og handicappede	23.975	24.000		24.000		25
053842	Botilbud for personer med særlige sociale problemer (pgf. 10)						
053850	Botilbud til længerevarende ophold (pgf. 108)						
053858	Beskyttet beskæftigelse (pgf. 103)						
053859	Aktivitets- og samværstilbud (pgf. 104)						
057299	Øvrige sociale formål						
064550	Administrationsbygninger		0		0		0

Regnskabssammendrag 2015

		Regnskab 2015	Korr. budget 2015	Oprindeligt budget 2015	Tillægsbevilling 2015	Omplacering 2015	Rest. korr. budget 2015
064551	Sekretariat og forvaltninger	1.465.995	2.866.000	2.136.000	730.000		1.400.005
Renter i alt		13.348.409	13.608.000	16.967.000	-3.359.000		259.591
072205	Indskud i pengeinstitutter m.v.	661.658	675.000	-500.000	1.175.000		13.342
072207	Investerings- og placeringsforeninger	-634.421					634.421
072208	Realkreditobligationer	-36.039	-36.000		-36.000		39
072814	Tilgodehavender i betalingskontrol	-469.911	-405.000	-188.000	-217.000		64.911
072815	Andre tilgodehavender vedrørende hovedkonto 0-8	-31.144	-20.000	-90.000	70.000		11.144
073220	Pantebreve		0	-6.000	6.000		0
073222	Tilgodehavender hos grundejere	-14.969	-15.000	-40.000	25.000		-31
073223	Udlån til beboerindskud	-84.053	-54.000	-54.000			30.053
073225	Andre langfristede udlån og tilgodehavender	-116.846	-210.000	-230.000	20.000		-93.154
073530	Spildevandsanlæg med betalingsvedtægt	-902.578	-903.000	-903.000			-422
073532	El-forsyning						
073534	Vandforsyning	-115.612	-116.000	-116.000			-388
073535	Andre forsyningsvirksomheder	-42.071	-42.000	-42.000			71
075256	Anden kortfristet gæld med indenlandsk betalingsmodtager	791.767	850.000		850.000		58.233
075259	Mellemregningskonto	290	0	100.000	-100.000		-290
075563	Selvejende institutioner med overenskomst	96.305	93.000	160.000	-67.000		-3.305
075564	Stat og hypotekbank		1.000	4.000	-3.000		1.000
075568	Realkredit	94.129	95.000	95.000			871
075570	Kommunekreditforeningen	14.097.123	14.065.000	18.777.000	-4.712.000		-32.123
075878	Kurstab og kursgevinster i øvrigt	457.447	30.000		30.000		-427.447
075879	Garantiprovision	-402.667	-400.000		-400.000		2.667
Balanceforskydninger		50.601.547	-71.809.033	6.896.967	-78.706.000	0	-
082201	Kontante beholdninger	-873	-75.242.030	969.970	-76.212.000	0	122.410.580
082205	Indskud i pengeinstitutter m.v.	2.551.004					-2.551.004
082207	Placerings- og investeringsforeninger	48.793.312					-48.793.312
082208	Realkreditobligationer	-433.251					433.251

Regnskabssammendrag 2015

		Regnskab 2015	Korr. budget 2015	Oprindeligt budget 2015	Tillægsbevilling 2015	Omplacering 2015	Rest. korr. budget 2015
082209	Kommunekreditforeningsobligationer	-8.534					8.534
082512	Refusionstilgodehavender	-11.156.183					11.156.183
082513	Andre tilgodehavender hos staten	1.542.338					-1.542.338
082814	Tilgodehavender i betalingskontrol	42.837.613					-42.837.613
082815	Andre tilgodehavender	6.654.458					-6.654.458
082817	Mellemregninger med foregående ellerfølgende regnskabsår	-2.765.236					2.765.236
082818	Finansielle aktiver tilhørende selvejende institutioner med	717.366					-717.366
083220	Pantebreve	-18.600	-30.000	-30.000			-11.400
083221	Aktier og andelsbeviser m.v.	-7.318					7.318
083222	Tilgodehavender hos grundejere	-87.046					87.046
083223	Udlån til beboerindskud	2.353.193					-2.353.193
083224	Indskud i landsbyggefond m.v.	12.269.300	14.451.000	11.700.000	2.751.000		2.181.700
083225	Andre langfristede udlån og tilgodehavender	-762.065					762.065
083227	Deponerede beløb for lån m.v.	-5.484.152	-5.773.000		-5.773.000		-288.848
083530	Spildevandsanlæg med betalings- vedtægt	-5.116.150	-5.117.000	-5.117.000			-850
083534	Vandforsyning	-626.147	-626.000	-626.000			147
083535	Andre forsyningsvirksomheder	-288.848					288.848
084242	Legater	-2.452.598					2.452.598
084243	Deposita	5.698.262					-5.698.262
084244	Parkeringsfond	-119.959					119.959
084546	Legater	2.452.598					-2.452.598
084547	Deposita	-5.791.013	528.000		528.000		6.319.013
085152	Anden gæld	-1.745.104	0	0			1.745.104
085253	Kirkelige skatter og afgifter	-77.291	0	0			77.291
085255	Skyldige feriepenge(frivillig)	1.543					-1.543
085256	Anden kortfristet gæld med indenlandsk betalingsmodtager	2.835.332					-2.835.332
085258	Edb fejlopsamlingskonto	666.209					-666.209
085259	Mellemregningskonto	-41.113.247	-3	-3	0	0	41.113.244

Regnskabssammendrag 2015

		Regnskab 2015	Korr. budget 2015	Oprindeligt budget 2015	Tillægsbevilling 2015	Omplacering 2015	Rest. korr. budget 2015
085261	Selvejende institutioner med overenskomst	-717.366					717.366
Afdrag på lån og leasingforpligtigelser		57.132.442	56.943.000	53.439.000	3.504.000		-189.442
085563	Selvejende institutioner med overenskomst	226.970	224.000	204.000	20.000		-2.970
085564	Stat og hypotekbank		-1.000	23.000	-24.000		-1.000
085568	Realkredit	171.189	173.000	304.000	-131.000		1.811
085570	Kommunekreditforeningen	47.452.919	48.092.000	45.112.000	2.980.000		639.081
085577	Langfristet gæld vedrørende ældreboliger	8.972.214	8.185.000	7.526.000	659.000		-787.214
085578	Gæld vedrørende færgeinvesteringer	309.150	270.000	270.000			-39.150
Finansiering		-3.714.255.686	-3.714.148.224	-3.696.127.224	-18.021.000	0	107.462
076280	Udligning og generelle tilskud	-1.048.027.000	-1.048.026.224	-1.043.978.224	-4.048.000		776
076281	Udligning og tilskud vedrørende udlændinge	12.106.000	12.106.000	12.106.000			0
076282	Kommunale bidrag til regionerne	7.476.000	7.478.000	7.478.000			2.000
076286	Særlige tilskud	-237.987.000	-237.890.000	-237.282.000	-608.000		97.000
076587	Refusion af købsmoms	-2.273.865	-1.365.000	1.000.000	-2.365.000		908.865
076890	Kommunal indkomstskat	-2.185.372.633	-2.185.380.000	-2.185.155.000		-225.000	-7.367
076892	Selskabsskat	-51.410.684	-51.411.000	-51.411.000			-316
076893	Anden skat på lignet visse indkomster	-1.252.349	-1.260.000	-1.485.000		225.000	-7.651
076894	Grundskyld	-120.004.303	-121.100.000	-121.100.000			-1.095.697
076895	Anden skat på fast ejendom	-3.309.853	-3.100.000	-3.100.000			209.853
085570	Kommunekreditforeningen	-84.200.000	-84.200.000	-73.200.000	-11.000.000		0

Udvalgsopdelte regnskaber

Skatter og generelle tilskud 2015

	Forbrug 2015	Oprindeligt budget	Tillægs bevillinger	Ompla- ceringer	Korr. budget	Rest korr. budget
Funktion – Hovedfunk						
Samlet resultat	-3.630.055.686	-3.622.927.224	-7.021.000	0	-3.629.948.224	107.462
Generelle tilskud	-1.266.432.000	-1.261.676.224	-4.656.000		-1.266.332.224	99.776
0786-000 Særtilskud vedr. skatnedsætte	-4.164.000	-8.155.000	3.991.000		-4.164.000	0
0786-000 Særtilskud vedr. modt.og intg.	-4.008.000		-4.008.000		-4.008.000	0
0786-000 Medfinans.Sundhedsområdet	-6.903.000		-6.903.000		-6.903.000	0
0786-019 Tilskud til styrkelse af kom.li	-40.080.000	-40.080.000			-40.080.000	0
0786-018 Omstilling af folkeskoeln	-19.416.000	-19.416.000			-19.416.000	0
0786-015 Tilsk.til styrket kvalitet i æl	-10.920.000	-10.922.000			-10.922.000	-2.000
0786-013 Tilskud til bedre kvalitet i da	-4.908.000	-4.903.000			-4.903.000	5.000
0786-014 Tilskud til generelt løft i æld	-8.148.000	-8.150.000			-8.150.000	-2.000
0786-004 Tilskud til "ø-kommuner"	-2.028.000	-1.932.000			-1.932.000	96.000
0786-008 Beskæftigelsestilskud- indtægter	-127.476.000	-133.788.000	6.312.000		-127.476.000	0
0786-001 Særligt vanskeligt stillede kom	-9.936.000	-9.936.000	0		-9.936.000	0
0782-002 Kommunal udviklingsbidrag	7.476.000	7.478.000			7.478.000	2.000
0780-002 Statstilskud til kommuner	-116.104.000	-116.104.000			-116.104.000	-0
0780-007 Efterreguleringer – indtægter	5.355.000	9.403.000	-4.048.000		5.355.000	0
0781-001 Udligning vedrørende udlændinge	-29.180.000	-29.180.000			-29.180.000	0
0781-001 Udligning vedrørende udlændinge	41.286.000	41.286.000			41.286.000	0
0780-010 Udligning af selskabsskat – ind	-4.944.000	-4.940.000			-4.940.000	4.000
0780-001 Kommunal udligning – tilskud	-932.334.000	-932.337.224			-932.337.224	-3.224
Refusion af købsmoms	-2.273.865	1.000.000	-2.365.000		-1.365.000	908.865
0787-004 Tilb. købsmoms (reguleringer)	-2.701.297					2.701.297
0787-002 Refusion af købsmoms	-182.650.787	-133.000.000			-133.000.000	49.650.787

Skatter og generelle tilskud 2015

	Forbrug 2015	Oprindeligt budget	Tillægs bevillinger	Ompla- ceringer	Korr. budget	Rest korr. budget
0787-003 Udgifter til købsmoms	182.650.787	133.000.000			133.000.000	-49.650.787
0787-004 Tilbagebet. refus. købsmoms (hu	427.433	1.000.000	-2.365.000		-1.365.000	-1.792.433
Skatter	-2.361.349.821	-2.362.251.000		0	-2.362.251.000	-901.179
0794-001 Grundskyld, tilbagebetaling	3.122.582	2.104.000			2.104.000	-1.018.582
0794-001 Grundskyld	-123.126.885	-123.204.000			-123.204.000	-77.115
0795-001 Dækningsafgift off.ejend. grund	-501.501	-600.000			-600.000	-98.499
0795-002 Dækningsafgift off.ejend. forsk	-2.808.352	-2.500.000			-2.500.000	308.352
0790-006 Afregning vedrørende det skrånede	3.372.000	3.589.000		-225.000	3.364.000	-8.000
0792-001 Afregning af selskabsskat m.v.	-51.410.684	-51.411.000			-51.411.000	-316
0793-002 And.bruttonsk.eft §48E kildesk.l	-267.413	-500.000		225.000	-275.000	-7.587
0793-004 Kom.andel af skat af dødsboer	-984.935	-985.000			-985.000	-65
0790-001 Forskudsbeløb af kommunal indk.	-2.188.744.633	-2.188.744.000			-2.188.744.000	633

Økonomiudvalg drift 2015

	Regnskab 2015	Opr. Budget	Tillæg. bev.	Omplacering	Korr. budget	Rest korr. budget
Aabenraa Kommune	332.188.265	347.158.843	4.572.150	4.849.466	356.580.459	24.392.194
Kultur, Miljø & Erhverv	54.695.643	57.652.019	3.533.737	1.233.478	62.419.234	7.723.591
KME - Fælles budget	1.646.383	329.624	54.983	1.689.075	2.073.682	427.299
Vækst & Erhverv	12.090.551	12.575.519	671.591	613.333	13.860.443	1.769.892
KME - Grundsalg	-126.438	847.636	-4.842	-212.419	630.375	756.813
Faste ejendomme KB	400.051	-3.535	133.000	448.036	577.501	177.450
Erhvervsservice og iværksætteri	6.146.124	5.953.185	-109.000	664.727	6.508.912	362.788
Jordforsyning	112.208	112.640	0	0	112.640	432
Vedligehold usolgte byggegrunde mv.	112.208	112.640	0	0	112.640	432
Ubestemte formål	112.208	112.640	0	0	112.640	432
Grunde - ubestemte formål	112.208	112.640	0	0	112.640	432
Erhvervsservice	2.124.972	2.208.092	-357.118	-187.470	1.663.504	-461.468
Afd.Erhvervsservice - myndighed	1.367.523	1.367.315	-8.109	-33.243	1.325.963	-41.560
Afd. Erhvervsservice -øvrige	757.448	840.777	-349.009	-154.227	337.541	-419.907
Vækstsekretariatet	3.109.511	3.303.722	497.551	-510.500	3.290.773	181.262
Vækstsekretariatet	3.109.511	3.303.722	497.551	-510.500	3.290.773	181.262
Landdistr.og det grænseoverskr.samarb.	324.123	153.779	512.000	410.959	1.076.738	752.615
Grænseoverskridende Samarbejde	324.123	153.779	512.000	410.959	1.076.738	752.615
KME - Forvaltningssekretariat	3.418.965	2.747.196	674.136	-154.318	3.267.014	-151.951
KME - Sekretariat - øvrige	1.861.876	2.315.639	504.914	-154.318	2.666.235	804.359
Mark og Hegnssyn	4.195	20.526	0	0	20.526	16.331
KME - Sekretariat - Myndighed	797.364	0	0	0	0	-797.364
Driftssikring boligbyggeri	1.792.666	1.878.892	0	0	1.878.892	86.226
Beboerklagenævn	61.294	85.705	-391	0	85.314	24.020
Huslejenævn	86.905	80.303	-387	0	79.916	-6.989
Forpagtning kommunale jorde(ØU)	-1.185.334	-1.633.869	170.000	0	-1.463.869	-278.535
Drift & Anlæg	8.494.615	10.475.689	-1.136.609	-164.891	9.174.189	679.574
Drift & Anlæg	749.226	0	135.000	802.021	937.021	187.795
Drift & Vedligehold	1.900.797	2.637.936	-28.768	-1.324.311	1.284.857	-615.940

Økonomiudvalg drift 2015

	Regnskab 2015	Opr. Budget	Tillæg. bev.	Omplacering	Korr. budget	Rest korr. budget
Adm. Drift & Vedligehold	-2.701.498	-2.274.090	0	-579.000	-2.853.090	-151.592
Løn Drift & Vedligehold	4.602.294	4.912.026	-28.768	-745.311	4.137.947	-464.347
Ejendomme	2.499.103	4.394.601	-1.222.814	-152.700	3.019.087	519.984
Adm. Ejendomme	3.560.331	4.351.900	-31.814	-260.000	4.060.086	499.755
Kom.Ejendomme	-1.061.228	42.701	-1.191.000	107.300	-1.040.999	20.229
Andre faste Ejendomme	-1.061.228	42.701	-1.191.000	107.300	-1.040.999	20.229
Haderslevvej 1	86.823	42.701	0	112.472	155.173	68.350
Midtpunktet, Gl.Søndergade 20	-833.362	0	-821.000	-1.383	-822.383	10.979
Gazzværket	-178.479	0	-82.000	-3.789	-85.789	92.690
Uge Asylcenter, Uge Allegade 3	-764.463	0	-620.000	0	-620.000	144.463
Gendarmerigården, Rens	90.601	0	51.000	0	51.000	-39.601
Frøslevvej 64, Padborg	534.396	0	281.000	0	281.000	-253.396
Nørreport 5-13	3.256	0	0	0	0	-3.256
Trafik & Anlæg	3.345.489	3.443.152	-20.027	510.099	3.933.224	587.735
Løn Trafik og Anlæg	3.341.553	3.420.624	-20.027	510.099	3.910.696	569.143
Trafiknævn	3.936	22.528	0	0	22.528	18.592
Kultur, Plan & Fritid	10.840.118	11.664.721	-30.694	-485.000	11.149.027	308.909
Løn Kultur, Plan & Fritid	665.672	2.045.156	-10.788	-1.362.438	671.930	6.258
Plan & GIS	5.107.448	5.020.057	7.326	493.000	5.520.383	412.935
Løn Plan	3.572.987	5.020.057	-52.674	493.000	5.460.383	1.887.396
GIS & Kort	1.534.460	0	60.000	0	60.000	-1.474.460
GIS & Kort	34	0	0	0	0	-34
Løn GIS & Kort	1.534.426	0	60.000	0	60.000	-1.474.426
Kultur & Fritid	5.066.998	4.599.508	-27.232	384.438	4.956.714	-110.284
Løn Kultur og Fritid - Myndighed	1.512.011	1.436.483	-8.464	0	1.428.019	-83.992
Løn Kultur og Fritid - Øvr.adm.	3.554.987	3.163.025	-18.768	384.438	3.528.695	-26.292
Byg, Natur & Miljø	19.293.612	19.805.163	-462.670	-264.721	19.077.772	-215.840
Løn Byg, Natur & Miljø	725.090	846.952	-22.293	-15.000	809.659	84.569
Natur	5.378.169	4.616.685	87.907	439.524	5.144.116	-234.053

Økonomiudvalg drift 2015

	Regnskab 2015	Opr. Budget	Tillæg. bev.	Omplacering	Korr. budget	Rest korr. budget
Løn Natur	5.378.169	4.616.685	87.907	439.524	5.144.116	-234.053
Miljø	8.823.208	10.543.062	-492.076	-334.524	9.716.462	893.254
Adm.Miljø	-1.131.531	-1.010.115	0	199.476	-810.639	320.892
Løn Miljø	-299.998	0	0	-274.524	-274.524	25.474
Adm.vedr.miljøbeskyttelse	-831.533	-1.010.115	0	474.000	-536.115	295.418
Miljø & Industri	856	5.889.642	-34.724	-5.854.918	0	-856
# Løn Miljø & Industri	856	5.889.642	-34.724	-5.854.918	0	-856
Miljø & Landbrug	9.953.883	5.663.535	-457.352	5.320.918	10.527.101	573.218
Løn Miljø, Landbrug og industri	9.953.883	5.663.535	-457.352	5.320.918	10.527.101	573.218
Byg	4.367.144	3.798.464	-36.208	-354.721	3.407.535	-959.609
Byg - Myndighed	1.484.664	1.128.073	-6.487	245.279	1.366.865	-117.799
Byggesagsbehandling	2.882.480	2.670.391	-29.721	-600.000	2.040.670	-841.810
Beredskab	30.590	54.107	0	0	54.107	23.517
Beredskabskommissionen	30.590	54.107	0	0	54.107	23.517
Region Sønderjylland - Schleswig (total)	-1.119.192	0	3.763.000	0	3.763.000	4.882.192
Region Sønderjylland - Schleswig	-166.500	0	2.080.000	-1.750.000	330.000	496.500
Region Sønderjylland Schleswig - øvrige	-1.251.579	0	2.080.000	-2.900.000	-820.000	431.579
Region Sønderjylland-Schleswig - led/adm	1.085.079	0	0	1.150.000	1.150.000	64.921
Kulturaftale 2013-16	79.064	0	1.683.000	0	1.683.000	1.603.936
Kulturaftale 2013-16-led/adm	935.542	0	0	2.138.752	2.138.752	1.203.210
Kulturaftale 2013-16-øvrige	-856.478	0	1.683.000	-2.138.752	-455.752	400.726
Interregprojekter	-1.031.757	0	0	1.750.000	1.750.000	2.781.757
KursKultur	-1.031.757	0	0	1.750.000	1.750.000	2.781.757
KursKultur - øvrige	-1.089.235	0	0	1.750.000	1.750.000	2.839.235
KursKultur - led/adm	57.478	0	0	0	0	-57.478
Børn og skole	31.364.993	30.604.949	-50.189	945.560	31.500.320	135.327
Fælleskr.Børn og Skole	2.747.651	2.762.072	-16.385	1.964	2.747.651	-0
Amd./fælles udg. - Børn og skole	-1.997.604	-2.210.569	105.856	248.256	-1.856.457	141.147
Dagtilbud	3.451.282	3.447.913	-20.422	23.791	3.451.282	-0

Økonomiudvalg drift 2015

	Regnskab 2015	Opr. Budget	Tillæg. bev.	Omplacering	Korr. budget	Rest korr. budget
Løn og adm. Dagpasning	3.451.282	3.447.913	-20.422	23.791	3.451.282	-0
Skole og undervisning	2.425.008	2.441.411	-14.598	-1.805	2.425.008	-0
Skoleadm - Myndighed	2.425.008	2.441.411	-14.598	-1.805	2.425.008	-0
Børn & Familie	24.738.656	24.164.122	-104.640	673.354	24.732.836	-5.820
Løn og adm. Børn og Familie	2.007.951	1.790.604	-10.743	-41.589	1.738.272	-269.679
Fælles	1.639.710	1.002.307	-817	5.036.443	6.037.933	4.398.223
Div.adm. Børn og Familie	1.639.710	1.002.307	-817	5.036.443	6.037.933	4.398.223
Dagtilbud	721.186	5.961.601	-35.647	-4.925.954	1.000.000	278.814
Familie- og Ungecentret	721.186	5.961.601	-35.647	-4.925.954	1.000.000	278.814
Familieplejekonsulenter (kt.6)	721.186	5.961.601	-35.647	-4.925.954	1.000.000	278.814
Myndighedsafdeling	20.369.808	15.409.610	-57.433	604.454	15.956.631	-4.413.177
Myndighedsafdeling løn	20.369.808	15.409.610	-57.433	604.454	15.956.631	-4.413.177
Børne og Familie - Normalafdelingen	11.105.652	8.826.990	-17.813	590.500	9.399.677	-1.705.975
Børn og Familie Handicap/Ungeindsats	9.264.156	6.582.620	-39.620	13.954	6.556.954	-2.707.202
Børne og Familie - Ungeindsatsen	3.435.715	2.755.726	-16.582	13.954	2.753.098	-682.617
Børne og Familie - Handicapteam	5.828.441	3.826.894	-23.038	0	3.803.856	-2.024.585
Social & Sundhed	28.014.758	27.793.631	608.844	96.148	28.498.623	483.865
Ledelse og Udvikling	5.902.247	8.393.572	383.278	-2.543.390	6.233.460	331.213
Fælles Social & Sundhed	-547.781	764.115	427.709	-1.486.037	-294.213	253.568
Løn og adm.Ledelse og Udvikling (6)	6.300.268	7.462.926	-43.894	-1.057.353	6.361.679	61.411
Seniorråd	129.396	133.889	-430	0	133.459	4.063
Handicapråd	20.365	32.642	-107	0	32.535	12.170
Sundhed & Forebyggelse	1.743.958	58.058	-381	1.786.339	1.844.016	100.058
S & F Administration	1.743.958	58.058	-381	1.786.339	1.844.016	100.058
S&F Administration (6)	1.743.958	58.058	-381	1.786.339	1.844.016	100.058
Visitation og Rehabilitering	16.014.040	11.973.021	271.005	3.844.668	16.088.694	74.654
V og R Administration	15.969.246	11.905.483	271.005	3.844.668	16.021.156	51.910
V og R Adm.(personale kt.6)	15.969.098	11.905.483	355.005	3.844.668	16.105.156	136.058
Styrkelse af hjeneskadeindsatsen,62157	148	0	-84.000	0	-84.000	-84.148

Økonomiudvalg drift 2015

	Regnskab 2015	Opr. Budget	Tillæg. bev.	Omplacering	Korr. budget	Rest korr. budget
VR - Sundhed og Forebyggelse	44.794	67.538	0	0	67.538	22.744
Tolkebestand	44.794	67.538	0	0	67.538	22.744
Pleje og Omsorg	1.984.915	1.626.336	-10.256	341.529	1.957.609	-27.306
Fælles formål, Pleje & Omsorg	1.984.915	1.626.336	-10.256	341.529	1.957.609	-27.306
P & O - Administration	1.984.915	1.626.336	-10.256	341.529	1.957.609	-27.306
Løn og adm. Pleje og Omsorg (kt.6)	1.984.915	1.626.336	-10.256	341.529	1.957.609	-27.306
Handicap & Psykiatri	2.369.598	5.742.644	-34.802	-3.332.998	2.374.844	5.246
H & P - Administration	2.369.598	5.742.644	-34.802	-3.332.998	2.374.844	5.246
H & P - Administration	2.369.598	5.742.644	-34.802	-3.332.998	2.374.844	5.246
Staben, Jobcenter	211.308.315	212.657.393	-576.857	11.262.381	223.342.917	12.034.602
Staben	131.582.015	144.208.081	-4.302.897	3.061.871	142.967.055	11.385.040
Fællesforvaltning	452.865	2.666.651	-446.123	-1.279.449	941.079	488.214
Fællesforvaltning	452.865	2.666.651	-446.123	-1.279.449	941.079	488.214
Regnskab	17.626.846	23.893.198	-3.633.064	1.332.491	21.592.625	3.965.779
Afdeling-regnskab	4.869.437	6.036.245	75.380	-213.775	5.897.850	1.028.413
Afdeling - myndighedsudøvelse	1.357.022	1.347.629	-7.892	-400	1.339.337	-17.685
Tværgående administration-regnskab	1.339.582	1.993.822	-400.000	490.463	2.084.285	744.703
Tværgående administration-regnskab	1.339.582	1.993.822	-400.000	490.463	2.084.285	744.703
Kantiner	1.332.598	1.478.754	-117.699	5.000	1.366.055	33.457
Kantiner - fællesudgifter	36.285	156.750	0	0	156.750	120.465
Kantine Rådhus	1.160.675	1.163.628	-115.851	3.784	1.051.561	-109.114
Kantine Rådhus	1.160.675	1.163.628	-115.851	3.784	1.051.561	-109.114
Kantine Kallemosen	135.639	158.376	-1.848	1.216	157.744	22.105
Kantine Kallemosen	135.639	158.376	-1.848	1.216	157.744	22.105
Bygningsservice	12.411.112	10.681.095	671.147	2.317.715	13.669.957	1.258.845
Afdeling-Bygningsservice	33.345	98.670	2.000	-760	99.910	66.565
Tværgående admini.-bygningsservice	30.037	30.123	0	18.500	48.623	18.586
Rådhus	12.347.730	10.552.302	669.147	2.299.975	13.521.424	1.173.694
Tinglev Midt 2	2.166.763	1.612.397	-2.411	473.976	2.083.962	-82.801

Økonomiudvalg drift 2015

	Regnskab 2015	Opr. Budget	Tillæg. bev.	Omplacering	Korr. budget	Rest korr. budget
Bov, Plantagevej 4	1.009.619	199.656	-3.079	935.836	1.132.413	122.794
# Felsted, Gråstenvej 1	0	487.904	-488.000	96	0	0
Rådhuset, Skelbækvej 2	5.517.003	5.381.234	237.913	772.424	6.391.571	874.568
Storegade 30	1.541.800	662.526	927.000	98.904	1.688.430	146.630
Kallemosen 20, jobcenter	2.112.545	2.208.585	-2.276	18.739	2.225.048	112.503
Forsikringer	-3.682.905	2.355.653	-3.854.000	-1.266.512	-2.764.859	918.046
Forsikringspræmier	-255.740	1.177.393	0	-1.266.512	-89.119	166.621
Forsikringskader	-3.539.665	1.048.462	-3.854.000	0	-2.805.538	734.127
Adm.udgifter	112.500	129.798	0	0	129.798	17.298
Budget	15.557.630	15.868.947	-1.050.586	1.080.501	15.898.862	341.232
Tværgående administration-budget	1.592.978	1.661.131	-849.000	1.020.126	1.832.257	239.279
Afdeling-budget	13.964.652	14.207.816	-201.586	60.375	14.066.605	101.953
Afdeling-budget	12.516.382	13.095.561	-290.365	43.491	12.848.687	332.305
Udbudsenheden	1.448.270	1.112.255	88.779	16.884	1.217.918	-230.352
IT	53.068.709	55.586.746	-197.573	-218.492	55.170.681	2.101.972
Afdeling-IT drift	11.493.610	11.568.429	356.106	-212.778	11.711.757	218.147
Afdeling - IT digitalisering	2.217.522	1.650.883	153.321	200.000	2.004.204	-213.318
Drift af IT	12.736.342	14.473.243	-7.000	-205.714	14.260.529	1.524.187
System-aftaler	26.621.235	27.894.191	-700.000	0	27.194.191	572.956
HR - afdelingen	24.902.118	24.933.541	831.548	1.592.901	27.357.990	2.455.872
Afdeling HR	12.958.542	13.314.960	458.955	156.272	13.930.187	971.645
Tværgående adm. - HR	2.548.497	2.322.187	-395.000	1.261.253	3.188.440	639.943
Personaleaktiviteter	1.633.789	3.022.619	-850.000	5.259	2.177.878	544.089
Arbejdsskader	5.245.643	3.528.585	1.591.000	100.000	5.219.585	-26.058
Elever	2.515.648	2.745.190	26.593	70.117	2.841.900	326.252
Løn og adm elever	2.515.648	2.745.190	26.593	70.117	2.841.900	326.252
Byrådssekretariatet	19.973.846	21.258.998	192.901	553.919	22.005.818	2.031.972
Sikkerhedsgrupper	54.891	64.156	4.000	0	68.156	13.265
Afdeling Byrådssekretariatet	5.978.635	6.383.104	13.032	203.326	6.599.462	620.827

Økonomiudvalg drift 2015

	Regnskab 2015	Opr. Budget	Tillæg. bev.	Omplacering	Korr. budget	Rest korr. budget
Tværgående adm. - Byrådssekretariatet	3.810.807	4.726.268	-92.000	0	4.634.268	823.461
Politisk organisation	10.129.514	10.085.470	267.869	350.593	10.703.932	574.418
Fælles formål-pol.organisation	219.740	219.740	0	0	219.740	1
Kommunalbestyrelse	8.018.815	8.219.996	-112.016	350.000	8.457.980	439.165
Fælles formål-kommunalbestyrelsen	8.018.815	8.219.996	-112.016	350.000	8.457.980	439.165
Kommissioner, råd og nævn	1.538	24.859	-115	0	24.744	23.206
Øvrige nævn	1.538	24.859	-115	0	24.744	23.206
Valg	1.889.421	1.620.875	380.000	593	2.001.468	112.047
Fælles formål-valg	6.176	3.072	0	3.103	6.175	-1
Folketingsvalg	1.878.104	1.617.803	380.000	-7.651	1.990.152	112.048
EU-valg	5.141	0	0	5.141	5.141	0
Jobcenter og Borgerservice	79.726.300	68.449.312	3.726.040	8.200.510	80.375.862	649.562
Jobcenter og Borgerservice, fællesområde	469.064	224.383	1.766.457	-1.119.190	871.650	402.586
Borgerservice og Sekretariat	27.537.853	32.852.780	-142.393	-4.922.891	27.787.496	249.643
JB - Sekretariat	10.108.494	9.644.765	-355.402	828.081	10.117.444	8.950
Fl.udgifter JB - Sekretariatet(kt 6)	10.108.494	9.644.765	-355.402	828.081	10.117.444	8.950
Telefonomstilling	841.800	831.426	-9.054	29.017	851.389	9.589
JB - Sekretariatet (Skelbækvej 2)	4.456.714	6.319.639	-346.348	-1.518.527	4.454.764	-1.950
Andre udgifter JB - Sekretariatet	2.673.364	2.493.700	0	157.722	2.651.422	-21.942
JB - Sekretariatet (Kallemosen)	1.220.402	0	0	1.220.299	1.220.299	-103
Kontrolgruppen	916.213	0	0	939.570	939.570	23.357
Borgerservice	17.429.359	23.208.015	213.009	-5.750.972	17.670.052	240.693
Fælles adm. Borgerservice	8.856.511	9.240.373	414.000	-449.905	9.204.468	347.957
Tolkebistand	0	5.566	0	0	5.566	5.566
Borgerservice - Hovedcenter	8.568.855	13.962.076	-200.991	-5.301.067	8.460.018	-108.837
Lokalcenter Bov	3.994	0	0	0	0	-3.994
Jobcenter	51.719.383	35.372.149	2.101.976	14.242.591	51.716.716	-2.667
Jobcenter	3.612.966	4.481.163	-95.277	-526.852	3.859.034	246.068
Inv.strategi, Jobcenter	271.530	0	0	272.000	272.000	470

Økonomiudvalg drift 2015

	Regnskab 2015	Opr. Budget	Tillæg. bev.	Omlacering	Korr. budget	Rest korr. budget
Løn og pers.udg. Jobcenter (konto 6)	47.834.887	30.890.986	2.197.253	14.497.443	47.585.682	-249.205
Job og Helbred, knude	12.348.162	11.747.383	247.270	578.913	12.573.566	225.404
Job og Helbred	12.348.162	11.747.383	247.270	578.913	12.573.566	225.404
Job og Afklaring, knude	12.003.575	9.322.731	-326.250	2.817.951	11.814.432	-189.143
Job og Afklaring	11.422.699	7.871.266	-111.250	3.689.416	11.449.432	26.733
# Job og Afklaring, udb. sdp.	0	1.451.465	0	-1.451.465	0	0
Job og Afklaring, projekter	580.876	0	-215.000	580.000	365.000	-215.876
Virksomhedscenter - generation 2	1.434	0	-215.000	580.000	365.000	363.566
Projekt Småjobs	579.442	0	0	0	0	-579.442
Job og Virksomhed, knude	11.199.254	9.820.872	883.970	399.658	11.104.500	-94.754
Job og Virksomhed	11.008.779	9.820.872	883.970	399.658	11.104.500	95.721
Job og Virksomhed, projekter	190.475	0	0	0	0	-190.475
Kompetenceudvikling, jobcentre og A-kas.	190.475	0	0	0	0	-190.475
Job og Integration, knude	5.184.938	0	1.134.000	3.752.282	4.886.282	-298.656
Job og Integration	4.779.285	0	1.032.000	3.752.282	4.784.282	4.997
Job og Integration, projekter	405.652	0	102.000	0	102.000	-303.652
Projekt Netværk	405.652	0	102.000	0	102.000	-303.652
# Fleksjobambassadør	-0	0	0	0	0	0
Ydelseskontor, knude	7.098.959	0	258.263	6.948.639	7.206.902	107.944
Ydelseskontor	7.098.959	0	258.263	6.948.639	7.206.902	107.944
Direktion mm	6.804.558	10.929.123	1.261.615	-1.371.373	10.819.365	4.014.807
Direktion	8.169.768	9.467.882	-44.540	0	9.423.342	1.253.574
Løn og adm direktionen	8.169.768	9.467.882	-44.540	0	9.423.342	1.253.574
Bufferpulje	-1.365.210	1.030.856	1.306.724	-1.300.000	1.037.580	2.402.790
Løn og adm bufferpulje	-1.365.210	1.030.856	1.306.724	-1.300.000	1.037.580	2.402.790
Fællesadministrationen	0	430.385	-569	-71.373	358.443	358.443
Fællesadministration	0	430.385	-569	-71.373	358.443	358.443
Rammeændringer	0	0	-205.000	205.000	0	0
Rammeændringer	0	0	-205.000	205.000	0	0

Økonomiudvalg drift 2015

	Regnskab 2015	Opr. Budget	Tillæg. bev.	Omplacering	Korr. budget	Rest korr. budget
Lukkede Knuder	0	7.521.728	0	-7.521.728	0	0
Arb.marked og Social-luk. profitcentre	0	7.521.728	0	-7.521.728	0	0
# Job og Rehab, jobcenter	0	7.521.728	0	-7.521.728	0	0

Økonomiudvalg - puljer drift 2015

	Regnskab 2015	Opr. budget	Tillæg. Bev.	Omplacering	Korr. budget	Rest. korr. Budget
Aabenraa Kommune	27.843.236	69.403.571	-19.663.772	-15.161.832	34.577.967	6.734.731
Staben, Jobcenter	27.843.236	69.403.571	-19.663.772	-15.161.832	34.577.967	6.734.731
Staben	27.843.236	69.403.571	-19.663.772	-15.161.832	34.577.967	6.734.731
Regnskab	0	12.376.445	-190.642	-9.187.380	2.998.423	2.998.423
Barselspuljer	0	12.376.445	-190.642	-9.187.380	2.998.423	2.998.423
Budget	0	19.520.595	-15.549.084	-499.989	3.471.522	3.471.522
Generelle reserver	0	19.520.595	-15.549.084	-499.989	3.471.522	3.471.522
HR - afdelingen	27.843.236	37.506.531	-3.924.046	-5.474.463	28.108.022	264.786
Barsels- & lønpuljer	0	5.928.000	-686.033	-4.977.823	264.144	264.144
Lønpuljer	0	167.087	-1.016	-131.508	34.563	34.563
Kom.Fleksjobpulje	0	5.760.913	-685.017	-4.846.315	229.581	229.581
Tjenestemandspension	27.843.236	31.578.531	-3.238.013	-496.640	27.843.878	642
Tj.mandspension skattefinans.Område	27.816.865	31.578.531	-3.238.013	-496.640	27.843.878	27.013
Tj.mandspension forsyningsområde	26.371	0	0	0	0	-26.371

Arbejdsmarkedsudvalg drift 2015

	Regnskab 2015	Opr. budget	Tillæg.bev.	Omlacering	Korr. budget	Rest. Korr. budget
Aabenraa Kommune	755.867.222	748.780.352	13.711.209	71.039	762.562.600	6.695.378
Social & Sundhed	550.016	545.345	19.175	0	564.520	14.504
Handicap & Psykiatri	550.016	545.345	19.175	0	564.520	14.504
Center for Socialpsykiatri og Udsatte	550.016	545.345	19.175	0	564.520	14.504
Fuldtræfferen	550.016	545.345	19.175	0	564.520	14.504
Staben, Jobcenter	755.317.206	731.677.717	-7.115.966	37.436.329	761.998.080	6.680.874
Jobcenter og Borgerservice	755.317.206	731.677.717	-7.115.966	37.436.329	761.998.080	6.680.874
Budgetværn Arbejdsmarked	0	0	-13.439.000	13.439.027	27	27
Rammeændringer-Arb.marked-BT	0	0	-13.439.000	13.439.027	27	27
Borgerservice og Sekretariat	265.760	0	240.000	0	240.000	-25.760
JB - Sekretariat	265.760	0	240.000	0	240.000	-25.760
Det lokale Beskæftigelsesråd	240.769	0	240.000	0	240.000	-769
REVA	24.991	0	0	0	0	-24.991
REVA - drift (kom) - Lavgade	24.991	0	0	0	0	-24.991
Jobcenter	755.051.446	731.677.717	6.083.034	23.997.302	761.758.053	6.706.607
Gråstenvej 1, Felsted	351.637	0	488.000	0	488.000	136.363
Driftsudg.til den kom.besk.indsats	9.550.497	10.863.257	0	-774.995	10.088.262	537.765
Løn og pers.udg. Jobcenter (konto 6)	738.007.144	714.131.641	5.337.470	24.701.080	744.170.191	6.163.047
Job og Helbred, knude	358.985.790	351.525.604	0	5.604.070	357.129.674	-1.856.116
Regres sygedagpenge + refusion	-254.626	-538.091	0	293.000	-245.091	9.535
Ressourceforløb	10.040.785	12.804.839	0	-2.693.925	10.110.914	70.129
Jobafklaringsforløb	20.446.117	11.947.000	0	7.521.337	19.468.337	-977.780
Job og Helbred	1.914.796	1.783.879	0	0	1.783.879	-130.917
Revalidering	6.113.168	8.119.295	0	-1.783.579	6.335.716	222.548
Sygedagpenge	64.231.104	63.688.526	0	-1.418.763	62.269.763	-1.961.341
Førtidspension 35% og 50%	256.494.446	253.720.156	0	3.686.000	257.406.156	911.710
Førtidspension tilk. før 010614	25.200.789	26.167.660	0	-784.000	25.383.660	182.872
Førtids.pens.35% ref. før 010103	41.546.342	45.889.888	0	-3.937.000	41.952.888	406.546
Førtids.pens.35% ref. efter 010103	189.747.315	181.662.608	0	8.407.000	190.069.608	322.293

Arbejdsmarkedsudvalg drift 2015

	Regnskab 2015	Opr. budget	Tillæg.bev.	Omlacering	Korr. budget	Rest. Korr. budget
Job og Afklaring, knude	132.362.869	127.265.329	408.223	5.617.641	133.291.193	928.324
Kontanthjælp o. 60 år	0	2.401.779	0	-2.401.779	0	0
Kontanthj.visse grupper af flygt.	0	0	0	0	0	-0
SKP-ordning (støtte/kont.pers.) §99 J&A	451.643	0	664.471	-211.714	452.757	1.114
Kompetenceenhed	-37.310	531.028	-403.609	-127.000	419	37.729
Kruså Vandmølle (Springbrættet)	21.256	15.240	0	8.863	24.103	2.847
Vejlednings-og fasth.enhed	1.476.744	2.000.000	-5.471	0	1.994.529	517.785
Job og Afklaring	1.583.451	1.576.663	200.000	-480.508	1.296.155	-287.296
Aktiverede kontant-og udd.hjælps.modt.	33.566.306	35.477.982	0	-1.821.628	33.656.354	90.048
Beskæftigelsesordninger	5.391.265	4.619.279	0	427.000	5.046.279	-344.986
Kontant/udd.hj. selvfors.i løntilsk. §55	-28.554	297.657	-22.168	-201.000	74.489	103.043
Kontant- og uddannelseshjælp	89.938.069	80.345.701	-25.000	10.425.407	90.746.108	808.039
Job og Virksomhed, knude	132.222.372	128.532.296	-400.753	9.363.000	137.494.543	5.272.171
Særl.uddan.ordn. og midlet.arb.mark.ydl.	-32.654	52.720	0	0	52.720	85.374
Personer med løntilskud § 51 og 55	538.786	579.573	2.353	0	581.926	43.140
Løn udd.ord/arb.mar./kt yd ansat i km	-16.075	239.862	14	0	239.876	255.951
Servicejob	1	0	0	0	0	-1
Løn til personer i seniorjob	7.746.758	8.020.880	-87.120	0	7.933.760	187.002
Kompens.til pers.beret.til seniorjob	280.901	2.470.198	0	-2.186.000	284.198	3.297
Forsikrede ledige	123.704.656	117.169.063	-316.000	11.549.000	128.402.063	4.697.407
Besk.indsats forsikrede ledige-BT	8.682.959	12.613.325	0	-3.623.290	8.990.035	307.076
Dagpenge til forsikrede ledige-BT	107.115.535	99.458.798	0	11.598.000	111.056.798	3.941.263
Besk.ordn.forsikr.ledige-BG	803.558	0	0	1.417.000	1.417.000	613.442
Fors.ledige udd.ordn./opbrugt DP-ret-BG	47.481	627.710	0	-540.710	87.000	39.519
Dr.udg.til kom.besk.inds.Fors.Ledige-BG	6.666.954	4.012.038	-251.000	2.698.000	6.459.038	-207.916
Adm.udg. til andre akt.fors.ledige	388.170	457.192	-65.000	0	392.192	4.022
Job og Integration, knude	113.281.327	105.125.329	5.510.000	4.416.369	115.051.698	1.770.371
Repatriering	0	0	0	0	0	-0
Boliger midl.placering flygtninge	6.726	0	-95.000	0	-95.000	-101.726

Arbejdsmarkedsudvalg drift 2015

	Regnskab 2015	Opr. budget	Tillæg.bev.	Omlacering	Korr. budget	Rest. Korr. budget
Lejetab alm.nyt.bol (arbm.udv)	329.543	0	500.000	0	500.000	170.457
SKP-ordning (støtte/kont.pers.) §99 J&I	205.692	0	0	206.673	206.673	981
Job og Integration	1.096.968	0	307.000	524.771	831.771	-265.197
Tilskud til personer i flexjob/led.ydels	96.983.025	97.308.438	2.263.000	-629.075	98.942.363	1.959.338
Introduktionsprogram og -forløb	-10.432.926	-5.721.316	-464.000	-3.862.000	-10.047.316	385.610
Integr.program og forløb-priv.lev.	8.853.606	5.299.203	50.000	3.473.000	8.822.203	-31.403
Kontanthj.til udl.omfat.af integr.progr.	15.504.723	8.239.004	2.949.000	4.703.000	15.891.004	386.281
Job og Integration, projekter	733.970	0	0	0	0	-733.970
Grib chancen	733.970	0	0	0	0	-733.970
Ydelseskantor, knude	1.154.785	1.683.083	-180.000	-300.000	1.203.083	48.298
Enk.yd., AKT §81-85, SEL §100	1.154.785	1.683.083	-180.000	-300.000	1.203.083	48.298
KIS	7.142.168	6.682.819	257.564	71.217	7.011.600	-130.568
KIS - ledelse/koordination	1.201.849	702.666	-2.502	532.818	1.232.982	31.133
Kommunalt Inhouse Servicekorps	5.940.319	5.373.266	260.066	145.286	5.778.618	-161.701
KIS, Opkvalificeringsforløb	0	606.887	0	-606.887	0	-0
Rammeændringer	0	16.513.027	20.808.000	-37.321.027	0	0
Rammeændringer	0	16.513.027	20.808.000	-37.321.027	0	0
Lukkede Knuder	0	44.263	0	-44.263	0	0
Arb.marked og Social-luk. profitcentre	0	44.263	0	-44.263	0	0
# Job og Rehab, jobcenter	0	44.263	0	-44.263	0	0

Børne- og Uddannelsesudvalg drift 2015

	Regnskab 2015	Opr. budget	Tillæg. bev.	Omlaceringer	Korr. budget	Rest korr. budget
Aabenraa Kommune	1.002.709.215	978.292.585	5.959.028	21.090.675	1.005.342.288	2.633.073
Kultur, Miljø & Erhverv	384.305	0	183.000	251.000	434.000	49.695
Kultur, Plan & Fritid	384.305	0	183.000	251.000	434.000	49.695
Kultur & Fritid	384.305	0	183.000	251.000	434.000	49.695
Fritid	384.305	0	183.000	251.000	434.000	49.695
Breddeidrætskommune 2014-2016	384.305	0	183.000	251.000	434.000	49.695
Børn og skole	1.002.324.910	978.290.953	6.396.028	20.221.307	1.004.908.288	2.583.378
Dagtilbud	200.122.143	202.773.191	-3.100.482	-182.201	199.490.508	-631.635
Dagpleje	51.163.475	59.442.718	-556.094	-8.517.892	50.368.732	-794.743
Dagpleje - Fælles	2.964	0	0	0	0	-2.964
Dagplejeadministration - øvrige	3.098.906	3.166.497	-17.929	-2.648	3.145.920	47.014
Dagplejere	46.678.195	55.354.076	-532.560	-8.515.244	46.306.272	-371.923
dagplejeadministration - led/adm	1.383.411	922.145	-5.605	0	916.540	-466.871
Daginstitutioner	112.037.274	112.823.798	-1.183.885	267.930	111.907.843	-129.431
Vuggestuen Kernehuset (FDDB)	5.582.243	6.306.858	-100.695	-782.826	5.423.337	-158.906
Vuggestuen Kernehuset - øvrige	5.047.641	5.739.711	-97.248	-782.826	4.859.637	-188.004
Vuggestuen Kernehuset - led/adm	534.602	567.147	-3.447	0	563.700	29.098
Vuggestuen Fjordløkke (FDDB)	5.164.471	5.621.755	-92.345	-547.640	4.981.770	-182.701
Vuggestuen Fjordløkke - øvrige	4.632.737	5.100.948	-89.179	-547.640	4.464.129	-168.608
Vuggestuen Fjordløkke - led/adm	531.734	520.807	-3.166	0	517.641	-14.093
Bh.Sønderskov	3.341.990	2.938.677	116.752	415.762	3.471.191	129.201
Børnehaven Sønderkov - øvrige	2.764.132	2.418.117	119.916	415.762	2.953.795	189.663
Børnehaven Sønderkov -led/adm	577.858	520.560	-3.164	0	517.396	-60.462
Børnegården Nørreager	2.856.414	3.278.938	-134.378	-239.590	2.904.970	48.556
Børnegården Nørreager - øvrige	2.307.804	2.758.378	-131.214	-239.590	2.387.574	79.770
Børnegården Nørreager - led/adm	548.610	520.560	-3.164	0	517.396	-31.214
Aabenraa Børnehus (FDDB)	2.967.468	2.257.511	33.322	558.345	2.849.178	-118.290
Aabenraa Børnehus-øvrige	2.440.428	1.751.505	33.322	558.345	2.343.172	-97.256
Aabenraa Børnehus - led/adm	527.040	506.006	0	0	506.006	-21.034

Børne- og Uddannelsesudvalg drift 2015

	Regnskab 2015	Opr. budget	Tillæg. bev.	Omlaceringer	Korr. budget	Rest korr. budget
Kongehøjens Børnehave(FDDB)	5.673.795	3.725.020	117.122	1.937.075	5.779.217	105.422
Kongehøjens Børnehave - øvrige	5.115.496	3.212.797	120.236	1.937.075	5.270.108	154.612
Kongehøjens Børnehave led/adm	558.299	512.223	-3.114	0	509.109	-49.190
Børnehaven Nygade (FDDB)	4.258.903	4.494.431	-114.444	-725.976	3.654.011	-604.892
Børnehaven Nygade - øvrige	3.718.600	3.939.313	-111.070	-725.976	3.102.267	-616.333
Børnehaven Nygade - led/adm	540.303	555.118	-3.374	0	551.744	11.441
Børnehaven Nørrevang (FDDB)	2.342.363	2.367.797	65.062	-10.923	2.421.936	79.573
Børnehaven Nørrevang - øvrige	1.787.351	1.907.135	67.862	-10.923	1.964.074	176.723
Børnehaven Nørrevang - led/adm	555.012	460.662	-2.800	0	457.862	-97.150
Stubbæk og Bolderslev Børnehuse	10.786.970	11.091.960	-207.218	-164.833	10.719.909	-67.061
Bolderslev Børnehus - øvrige	4.634.640	4.481.457	-4.331	276.169	4.753.295	118.655
Bolderslev Børnehus - led/adm	326.673	268.533	-1.632	0	266.901	-59.772
Stubbæk Børnehus - øvrige	5.492.983	6.061.064	-199.548	-441.002	5.420.514	-72.469
Stubbæk Børnehus - led/adm	332.674	280.906	-1.707	0	279.199	-53.475
Børnehaven Søndermosen og Skovbrynet	5.979.746	5.492.127	-274.687	779.199	5.996.639	16.893
Børnehaven Søndermosen - øvrige	2.525.595	4.472.282	-275.108	-1.794.801	2.402.373	-123.222
Børnehaven Søndermosen - led/adm	383.321	1.019.845	-2.430	-620.000	397.415	14.094
Børnehaven Skovbrynet - øvrige	2.444.094	0	2.851	2.574.000	2.576.851	132.757
Børnehaven Skovbrynet - led/adm	626.736	0	0	620.000	620.000	-6.736
Børnehaven Klippigården (FDDB)	3.397.051	3.983.732	19.518	-538.459	3.464.791	67.740
Børnehaven Klippigården FDDB - øvrige	2.866.296	3.462.088	22.689	-538.459	2.946.318	80.022
Børnehaven Klippigården FDDB - led/adm	530.754	521.644	-3.171	0	518.473	-12.281
Børnehuset Rødekre	5.054.991	5.619.640	-449.469	-150.282	5.019.889	-35.102
Rødekre Danske Børnehave	2.162.790	5.236.394	-448.608	54.530	4.842.316	2.679.526
Rødekre Danske Børnehave - øvrige	1.866.307	5.044.771	-447.443	-41.282	4.556.046	2.689.739
Rødekre Danske Børnehave - led/adm	296.482	191.623	-1.165	95.812	286.270	-10.212
Børnehuset Grankoglen	0	191.623	0	-191.623	0	0
# Børnehuset Grankoglen - led/adm	0	191.623	0	-191.623	0	0
Børnehaven Solsikken	2.892.201	191.623	-861	-13.189	177.573	-2.714.628

Børne- og Uddannelsesudvalg drift 2015

	Regnskab 2015	Opr. budget	Tillæg. bev.	Omlaceringer	Korr. budget	Rest korr. budget
Børnehaven Solsikken - øvrige	2.595.137	0	0	-109.000	-109.000	-2.704.137
Børnehaven Solsikken - led/adm	297.064	191.623	-861	95.811	286.573	-10.491
Spiretoppen Høje Kolstrup (FDDB)	5.688.326	6.024.680	71.438	-182.196	5.913.922	225.596
Børnehuset Spiretoppen - øvrige	5.114.645	5.494.934	74.658	-182.196	5.387.396	272.751
Børnehuset Spiretoppen - led/adm	573.681	529.746	-3.220	0	526.526	-47.155
# Børneviften (FDDB)	11.469	2.731.327	93.280	-2.813.138	11.469	-0
# Børneviften - øvrige	11.469	2.219.104	96.394	-2.304.029	11.469	-0
# Børneviften - led/adm	0	512.223	-3.114	-509.109	0	0
Børnehaven Blæksprutten	3.396.803	3.403.913	7.235	33.112	3.444.260	47.457
Børnehaven Blæksprutten - øvrige	2.862.713	2.867.874	10.493	33.112	2.911.479	48.766
Børnehaven Blæksprutten - led/adm	534.089	536.039	-3.258	0	532.781	-1.308
Løjt Børnehus (FDDB)	6.978.256	6.471.417	-300.717	831.936	7.002.636	24.380
Løjt Børnehus - øvrige	6.437.355	5.904.270	-297.270	831.936	6.438.936	1.581
Løjt Børnehus - led/adm	540.900	567.147	-3.447	0	563.700	22.800
Børnehuset Kruså	3.889.937	3.252.901	60.888	539.790	3.853.579	-36.358
Børnehuset Kruså - øvrige	3.321.753	2.700.731	64.244	539.790	3.304.765	-16.988
Børnehuset Kruså - led/adm	568.183	552.170	-3.356	0	548.814	-19.369
Børnehaven Regnbuen	3.290.737	3.467.004	-219.323	-31.112	3.216.569	-74.168
Børnehaven Regnbuen - øvrige	2.748.944	2.946.444	-216.159	-31.112	2.699.173	-49.771
Børnehaven Regnbuen - led/adm	541.793	520.560	-3.164	0	517.396	-24.397
Børnehaven Bakkehuset (FDDB)	4.165.009	4.586.939	-181.913	-187.239	4.217.787	52.778
Børnehaven Bakkehuset - øvrige (FDDB)	3.570.285	4.010.631	-178.410	-187.239	3.644.982	74.697
Børnehaven Bakkehuset - led/adm (FDDB)	594.724	576.308	-3.503	0	572.805	-21.919
Hjordkær Børnehus	3.964.968	4.080.064	-164.967	-163.137	3.751.960	-213.008
Hjordkær Børnehus- øvrige	3.474.599	3.599.664	-162.047	-163.137	3.274.480	-200.119
Hjordkær Børnehus - led/adm	490.369	480.400	-2.920	0	477.480	-12.889
Børnehuset Fladhøj	7.688.261	6.849.351	90.984	861.100	7.801.435	113.175
Børnehuset Fladhøj - øvrige	7.055.006	6.236.284	94.710	861.100	7.192.094	137.088
Børnehuset Fladhøj - led/adm	633.255	613.067	-3.726	0	609.341	-23.914

Børne- og Uddannelsesudvalg drift 2015

	Regnskab 2015	Opr. budget	Tillæg. bev.	Omlaceringer	Korr. budget	Rest korr. budget
Vestermarkens Børnehus	5.139.102	4.744.868	-14.719	431.657	5.161.806	22.704
Børnehuset Kornblomsten	250.265	187.825	0	43.411	231.236	-19.029
Vestermarkens Børnehus - øvrige	4.318.712	3.984.474	-11.239	388.246	4.361.481	42.769
Vestermarkens Børnehus - led/adm	570.125	572.569	-3.480	0	569.089	-1.036
Svalen	3.561.870	2.971.554	119.001	718.862	3.809.417	247.547
Svalen - øvrige	3.025.366	2.441.706	122.222	718.862	3.282.790	257.424
Svalen - led/adm	536.504	529.848	-3.221	0	526.627	-9.877
Børnehuset Bakkebo	6.856.133	6.968.978	268.949	-201.762	7.036.165	180.032
Børnehuset Bakkebo - øvrige	6.063.453	6.371.773	272.579	-201.762	6.442.590	379.137
Børnehuset Bakkebo - led/adm	792.681	597.205	-3.630	0	593.575	-199.106
Tekniske Korrektioner Daginstitutioner	0	92.356	7.439	-99.795	0	0
Tekniske Korrektioner daginstitutioner	0	92.356	7.439	-99.795	0	0
Dagtilbudsbygninger	31	0	0	0	0	-31
Bygning Klinkbjerg 34	31	0	0	0	0	-31
Specialpædagogkorpset	8.492.692	8.594.024	-109.426	202.999	8.687.597	194.906
Specialpædagogkorpset - øvrige	7.903.827	7.997.928	-105.803	202.999	8.095.124	191.297
Specialpædagogkorpset - led/adm	588.865	596.096	-3.623	0	592.473	3.608
Tilskud og puljeordninger	40.929.148	36.194.958	0	5.982.691	42.177.649	1.248.501
Tekniske korrektioner Privatins.	0	4.591.522	0	17.385.219	21.976.741	21.976.741
Tekniske korrektioner Privatins.DSSV	0	2.520.850	0	17.680.150	20.201.000	20.201.000
Fælles 05.25.19	0	-2.983.938	0	2.983.938	0	0
Noahs Ark, puljeordn.	1.106.511	1.174.809	0	-1.174.809	0	-1.106.511
Børnehuset Søgården	2.419.437	2.932.299	0	-2.932.299	0	-2.419.437
Eckersberg Børneunivers	303.417	192.963	0	-192.963	0	-303.417
Akeleje	770.396	1.157.774	0	-1.157.774	0	-770.396
Boiskov Natur- og udebørnehave	2.090.611	1.254.256	0	-1.254.256	0	-2.090.611
Kindergarten Margrethenweg	1.665.712	1.637.048	0	-1.637.048	0	-1.665.712
Kindergarten Jürgensgaard	1.469.987	1.281.504	0	-1.281.504	0	-1.469.987
Kindergarten Loit Schauby	3.203.945	2.813.925	0	-2.813.925	0	-3.203.945

Børne- og Uddannelsesudvalg drift 2015

	Regnskab 2015	Opr. budget	Tillæg. bev.	Omlaceringer	Korr. budget	Rest korr. budget
Kindergarten Wilsbek	1.982.307	1.272.044	0	-1.272.044	0	-1.982.307
Kindergarten Pattburg	3.021.149	2.806.832	0	-2.806.832	0	-3.021.149
Kindergarten Rothenkrug	1.977.880	1.855.755	0	-1.855.755	0	-1.977.880
Waldkindergarten Feldstedt	1.742.997	1.751.130	0	-1.751.130	0	-1.742.997
Kindergarten Bülderup	3.040.823	2.227.853	0	-2.227.853	0	-3.040.823
Kindergarten Tingleff	3.386.967	2.170.261	0	-2.170.353	-92	-3.387.059
Kindergarten Rapstedt	1.303.617	1.218.551	0	-1.218.551	0	-1.303.617
Engsig	3.111.542	2.990.918	0	-2.990.918	0	-3.111.542
Smilehullet Hjordkær Idræts-og Naturhus	4.200.542	2.026.106	0	-2.026.106	0	-4.200.542
Den frie Naturbørnehave	1.344.795	1.302.496	0	-1.302.496	0	-1.344.795
Børnehuset Evigglad	2.786.514	0	0	0	0	-2.786.514
Fælles formål	12.277.311	11.607.143	-1.195.543	1.425.077	11.836.677	-440.634
Fælles formål	9.141.135	10.522.926	-1.098.895	876.098	10.300.129	1.158.994
Mellemkommunal betalinger	-1.119.897	-1.319.119	0	0	-1.319.119	-199.222
Tillidsmand, løn	405.598	477.234	-2.920	11.491	485.805	80.207
Pædagogiske konsulenter	474.428	487.436	-2.964	-8.862	475.610	1.182
Pulje til harmonisering	-9.298	0	0	0	0	9.298
Pau-elever (konto 5)	3.385.345	1.438.666	-90.764	546.350	1.894.252	-1.491.093
Udvikling/sprog	2.598.261	2.433.379	40.466	192.102	2.665.947	67.686
Udvikling/sprog	1.441.605	2.433.379	40.466	-997.898	1.475.947	34.342
Tosprogsteam Dagtilbud	1.156.656	0	0	1.190.000	1.190.000	33.344
Fripladser	19.985.280	24.097.918	-96.000	-3.898.522	20.103.396	118.116
Fripladser	19.985.280	24.097.918	-96.000	-3.898.522	20.103.396	118.116
Dagtilbud - forældrebetaling	-47.361.329	-52.420.747	0	4.163.414	-48.257.333	-896.004
Dagpleje - forældrebetaling	-13.680.150	-17.213.581	0	3.163.617	-14.049.964	-369.814
Forældrebet. - dagplejeområde 1	-12.549.780	-15.614.973	0	2.798.477	-12.816.496	-266.716
Hovslund Dagplejen-Forældrebetaling	-471.338	-570.931	0	37.917	-533.014	-61.676
Genner Dagpleje - Forældrebetaling	-166.852	-342.559	0	169.530	-173.029	-6.177
Ravsted Dagpleje - forældrebetaling	-492.179	-685.118	0	157.693	-527.425	-35.246

Børne- og Uddannelsesudvalg drift 2015

	Regnskab 2015	Opr. budget	Tillæg. bev.	Omlaceringer	Korr. budget	Rest korr. budget
Daginstitutioner - forældrebetaling	-33.681.178	-35.207.166	0	999.797	-34.207.369	-526.191
Forældrebet. Vuggestuen Kernehuset	-1.325.031	-1.707.868	0	322.068	-1.385.800	-60.769
Forældrebet. Vuggestuen Fjordløkke	-1.305.835	-1.521.555	0	203.664	-1.317.891	-12.056
Forældrebet. Børnehaven Sønderskov	-961.399	-833.694	0	-137.677	-971.371	-9.972
Forældrebet. Bolderslev Børnehus	-1.376.827	-1.387.559	0	-4.881	-1.392.440	-15.613
Forældrebet. Børnegården Nørreager	-838.840	-960.561	0	109.760	-850.801	-11.961
Forældrebet. Børnehaven Blæksprutten	-935.861	-957.783	0	9.456	-948.327	-12.466
Forældrebet. Børnehuset Spiretoppen	-1.556.977	-1.703.636	0	111.583	-1.592.053	-35.076
Forældrebet. Aabenraa Børnehus	-704.618	-598.085	0	-110.706	-708.791	-4.173
Forældrebet. Kongehøjens Børnehave	-1.418.227	-996.808	0	-452.932	-1.449.740	-31.513
Forældrebet. Børnehaven Nygade	-968.296	-1.286.789	0	311.944	-974.845	-6.549
Forældrebet. Børnehaven Nørrevang	-627.197	-652.456	0	17.079	-635.377	-8.180
Forældrebet. Løjt Børnehus	-2.045.916	-1.819.871	0	-244.284	-2.064.155	-18.239
Forældrebet. Stubbæk Børnehave	-1.583.558	-1.861.434	0	260.611	-1.600.823	-17.265
Forældrebet. Børnehaven Søndermosen	-591.008	-1.571.454	0	-102.992	-1.674.446	-1.083.438
Forældrebet. Børnehuset Kruså	-972.841	-916.339	0	-64.061	-980.400	-7.559
Forældrebet. Børnehaven Skovbrynet	-1.133.977	0	0	-90.000	-90.000	1.043.977
Forældrebet. Børnehaven Regnbuen	-814.177	-890.603	0	63.200	-827.403	-13.226
Forældrebet. Børnehaven Klippi-gården	-892.815	-1.159.922	0	252.362	-907.560	-14.745
Forældrebet. Børnehaven Bakkehuset	-1.176.538	-1.317.721	0	105.822	-1.211.899	-35.361
Forældrebet. Genner Børnehave	-510.519	-434.971	0	-74.759	-509.730	789
Forældrebet. Hjordkær Børnehus	-1.039.418	-1.190.854	0	98.456	-1.092.398	-52.980
Forældrebet. Børnehuset Fladhøj	-2.238.997	-2.050.405	0	-43.369	-2.093.774	145.223
Forældrebet. Børnehaveb Solsikken	0	0	0	59.000	59.000	59.000
Forældrebet. Rødekro Danske Børnehave	-1.514.547	-1.613.017	0	22.472	-1.590.545	-75.998
Forældrebet. Krudtuglen	-477.060	-507.467	0	8.283	-499.184	-22.124
Forældrebet. Vestermarkens Børnehus	-1.266.938	-1.315.063	0	-110.124	-1.425.187	-158.249
Forældrebet. Børnehuset Kollund	-1.052.130	-1.089.844	0	21.989	-1.067.855	-15.725
Forældrebet. Svalen	-1.003.202	-799.864	0	-191.602	-991.466	11.736

Børne- og Uddannelsesudvalg drift 2015

	Regnskab 2015	Opr. budget	Tillæg. bev.	Omlaceringer	Korr. budget	Rest korr. budget
Forældrebet. Smørhullet	-888.732	-706.828	0	-191.748	-898.576	-9.844
Forældrebet. Børnehuset Bakkebo	-1.886.038	-1.941.060	0	46.661	-1.894.399	-8.361
# Forældrebet. Børneviften	0	-761.199	0	761.199	0	0
Forældrebet. Hovslund Børneuniv.	-573.659	-652.456	0	33.323	-619.133	-45.474
Skole og undervisning	608.337.062	593.470.177	7.668.813	12.477.885	613.616.875	5.279.813
Normalundervisning	538.008.130	524.004.680	7.968.095	9.238.160	541.210.935	3.202.805
Folkeskoler	478.229.752	465.544.955	4.554.259	11.430.213	481.529.427	3.299.675
Tekniske korrektioner 032201	0	1.080.068	-6.565	-1.073.503	0	0
Efter-og videreuddannelse i folkeskolen	9.985.764	9.000.000	3.713.550	0	12.713.550	2.727.786
Befordring af elever i grundskolen	10.462.476	9.102.279	1.250.000	0	10.352.279	-110.197
Fællesudg/indt. Folkeskolen	11.358.234	39.791.043	-87.999	-29.111.266	10.591.778	-766.456
Fællesudgifter, folkeskolerne	10.960.376	33.854.096	-76.440	-23.312.883	10.464.773	-495.603
Netopkobling	3.151	33.480	-217	0	33.263	30.112
PPR-pulje	394.708	4.377.558	-2.155	-4.275.622	99.781	-294.927
Vikarpulje	0	1.511.339	-9.187	-1.522.761	-20.609	-20.609
Censorvirksomhed	0	14.570	0	0	14.570	14.570
Syge- og hjemmeundervisning	-529.504	370.194	-1.088	-1.030.000	-660.894	-131.390
Syge- og hjemmeundervisning	-529.504	370.194	-1.088	-1.030.000	-660.894	-131.390
Bidrag til statslige og private skoler	39.153.887	39.201.636	2.212.000	-1.475.000	39.938.636	784.749
Bidrag til statslige og private skoler	39.153.887	39.201.636	0	737.000	39.938.636	784.749
Tekniske korrektioner 032210	0	0	2.212.000	-2.212.000	0	0
Efterskoler og ungdomskostskoler	17.377.048	17.406.084	-382.000	0	17.024.084	-352.964
Efterskoler og ungdomskostskoler	17.377.048	15.148.084	0	1.876.000	17.024.084	-352.964
Tekniske korrektioner 032212	0	2.258.000	-382.000	-1.876.000	0	0
Lyreskovskolen (knude)	44.194.962	37.766.965	1.404.941	4.761.270	43.933.176	-261.786
Lyreskovskolen - øvrige	39.428.500	32.542.820	1.440.602	5.095.120	39.078.542	-349.958
Lyreskovskolen - led/adm	1.372.665	1.467.945	-8.923	0	1.459.022	86.357
Julemærkehjemmet	212.372	210.744	-8.360	0	202.384	-9.988
SFO Lyreskovsk. og Fritidstilbud	3.181.425	3.545.456	-18.378	-333.850	3.193.228	11.803

Børne- og Uddannelsesudvalg drift 2015

	Regnskab 2015	Opr. budget	Tillæg. bev.	Omlaceringer	Korr. budget	Rest korr. budget
SFO - Lyreskovskolen	3.198.895	3.545.456	-18.378	-688.544	2.838.534	-360.361
SFO Lyreskovskolen - øvrige	2.626.416	2.983.105	-14.960	-688.544	2.279.601	-346.815
SFO Lyreskovskolen - led/adm	572.479	562.351	-3.418	0	558.933	-13.546
Fritidstilbud 4.-6. kl. Lyreskovskolen	-17.470	0	0	354.694	354.694	372.164
Fritidstilbud 4.-6.kl. Lyreskovskolen øv	0	0	0	354.694	354.694	354.694
Fritidstilbud 4.-6.kl. Lyreskovskolen fo	-17.470	0	0	0	0	17.470
Kongehøjskolen (knude)	58.202.033	50.039.589	902.771	7.197.523	58.139.883	-62.150
Kongehøjskolen	53.654.616	44.232.652	932.571	7.139.128	52.304.351	-1.350.265
Kongehøjskolen - øvrige	32.249.994	42.337.350	944.091	6.966.123	50.247.564	17.997.570
Kongehøjskolen - led/adm	2.171.918	1.895.302	-11.520	2.554	1.886.336	-285.582
Kongehøjskolen - Indskoling	4.758.130	0	0	0	0	-4.758.130
Kongehøjskolen - Melletrin	4.210.678	0	0	12.109	12.109	-4.198.569
Kongehøjskolen - Udsoling	4.321.966	0	0	0	0	-4.321.966
Kongehøjskolen - Specialcenter	3.188.212	0	0	0	0	-3.188.212
Kongehøjskolen - Rengøring	733.439	0	0	0	0	-733.439
Kongehøjskolen - Serviceafdelingen	1.006.969	0	0	157.197	157.197	-849.772
Kongehøjskolen - Administration	639.156	0	0	0	0	-639.156
Kongehøjskolen - Vikarer	374.155	0	0	1.145	1.145	-373.010
SFO - Kongehøjskolen knude	4.547.417	5.806.937	-29.800	58.395	5.835.532	1.288.115
SFO - Kongehøjskolen	4.208.752	5.806.937	-29.800	-460.279	5.316.858	1.108.106
SFO Kongehøjskolen - øvrige	3.727.322	5.247.797	-26.401	-460.279	4.761.117	1.033.795
SFO Kongehøjskolen - led/adm	481.430	559.140	-3.399	0	555.741	74.311
Fritidstilbud 4.-6.kl.-Kongehøjskolen	335.853	0	0	518.674	518.674	182.821
Fritidstilb. 4.-6.kl.-SFO Kong.- øvrige	383.647	0	0	518.674	518.674	135.027
Fritidstilb. 4.-6.kl.-SFO Konge.- foræ.b	-47.795	0	0	0	0	47.795
Fritidstilbud 7.kl.+ - Kongehøjskolen	2.813	0	0	0	0	-2.813
# Fritidstilbud 7.kl.+ -Kong. forældrebet	2.813	0	0	0	0	-2.813

Børne- og Uddannelsesudvalg drift 2015

	Regnskab 2015	Opr. budget	Tillæg. bev.	Omlaceringer	Korr. budget	Rest korr. budget
Hærvejsskolen (knude)	48.336.220	44.123.839	-208.134	5.472.247	49.387.952	1.051.732
Hærvejsskolen Fælles	-2.242.131	38.251.259	30.071	-37.009.050	1.272.280	3.514.411
Skovbrynet	15.062.680	0	-75.356	14.272.209	14.196.853	-865.827
Skovbrynet afdeling	417.351	0	0	380.750	380.750	-36.601
Skovbrynet - øvrige	483.392	0	-2.989	495.800	492.811	9.419
Indskoling	10.804.540	0	-61.324	10.251.559	10.190.235	-614.305
Specialklasse I	2.090.155	0	-11.043	1.836.000	1.824.957	-265.198
Taleklasse	182	0	0	3.500	3.500	3.318
Skovbrynet driftsbygninger	933.034	0	0	964.500	964.500	31.466
Skovbrynet - led/adm	334.025	0	0	340.100	340.100	6.075
Vestergade	29.285.587	1.355.136	-136.563	26.155.946	27.374.519	-1.911.068
Vestergade afdeling	658.053	0	0	875.500	875.500	217.447
Vestergade - øvrige	982.040	0	-5.377	961.486	956.109	-25.931
Mellemtrin	11.002.178	0	-54.780	9.344.531	9.289.751	-1.712.427
Specialklasse M	1.063.625	0	-6.525	1.077.700	1.071.175	7.550
Overbygning	11.048.383	0	-61.644	10.713.765	10.652.121	-396.262
Specialklasse O	1.127.536	0	0	1.145.800	1.145.800	18.264
Vestergade driftsbygninger	1.908.188	0	0	1.817.900	1.817.900	-90.288
Vestergade - led/adm	1.495.583	1.355.136	-8.237	219.264	1.566.163	70.580
Fritidstilbud 4.-6.kl.- Røde Mølle	1.402.498	0	0	1.693.918	1.693.918	291.420
Fritidstilb. 4.-6.kl.-Røde Mølle-øvr.	1.358.849	0	0	1.693.918	1.693.918	335.069
Fritidstilb. 4.-6.kl.-Røde Mølle-led/adm	56.986	0	0	0	0	-56.986
Fritidstilb. 4.-6.kl.-Røde Mølle-foræ.b	-13.337	0	0	0	0	13.337
SFO Skovbrynet	4.827.585	4.517.444	-26.286	359.224	4.850.382	22.797
SFO Skovbrynet - øvrige	4.784.219	4.474.799	-26.027	357.969	4.806.741	22.522
SFO Skovbrynet - led/adm	43.366	42.645	-259	1.255	43.641	275
Stubbæk skole (knude)	23.965.116	19.736.936	664.950	4.053.411	24.455.297	490.181
Stubbæk Skole	20.206.965	16.855.296	679.951	3.724.452	21.259.699	1.052.734

Børne- og Uddannelsesudvalg drift 2015

	Regnskab 2015	Opr. budget	Tillæg. bev.	Omlaceringer	Korr. budget	Rest korr. budget
Stubbæk skole - øvrige	19.293.405	16.001.209	685.143	3.724.452	20.410.804	1.117.399
Stubbæk Skole - led/adm	913.560	854.087	-5.192	0	848.895	-64.665
SFO Stubbæk Skole knude	3.758.150	2.881.640	-15.001	328.959	3.195.598	-562.552
SFO Stubbæk Skole	3.342.082	2.881.640	-15.001	-354.475	2.512.164	-829.918
SFO Stubbæk - øvrige	2.846.489	2.266.636	-11.263	-354.475	1.900.898	-945.591
SFO Stubbæk - led/adm	495.593	615.004	-3.738	0	611.266	115.674
Fritidstilbud 4.-6.kl. - Stubbæk Skole	427.861	0	0	618.732	618.732	190.871
Fritidstilb. 4.-6.kl.-SFO Stub.- øvrige	593.486	0	0	618.732	618.732	25.246
Fritidstilb. 4.-6.kl.-SFO Stub.- foræ.be	-165.625	0	0	0	0	165.625
Fritidstilbud 7.kl.+ - Stubbæk Skole	-11.793	0	0	64.702	64.702	76.495
Fritidstilbud 7.kl.+ -SFO Stub.-øvrige	0	0	0	64.702	64.702	64.702
Fritidstilbud 7.kl.+ -SFO Stub.-foræ.bet.	-11.793	0	0	0	0	11.793
Løjt skole (knude)	30.999.316	28.407.605	574.277	2.004.024	30.985.906	-13.410
Løjt Skole	27.143.232	24.560.796	594.627	2.398.178	27.553.601	410.369
Løjt skole - øvrige	25.695.789	23.292.149	602.338	2.398.178	26.292.665	596.876
Løjt Skole - led/adm	1.447.443	1.268.647	-7.711	0	1.260.936	-186.507
SFO Regnbuen knude	3.856.084	3.846.809	-20.350	-394.154	3.432.305	-423.779
SFO Regnbuen	3.502.695	3.846.809	-20.350	-627.458	3.199.001	-303.694
SFO Regnbuen - øvrige	2.962.967	3.249.604	-16.720	-627.458	2.605.426	-357.541
SFO - Regnbuen - led/adm	539.728	597.205	-3.630	0	593.575	53.847
Fritidstilbud 4.-6.kl. - SFO Regnbuen	353.389	0	0	233.304	233.304	-120.085
Fritidstilb. 4.-6.kl.-SFO Regnb.øvrige	438.957	0	0	233.304	233.304	-205.653
Fritidstilb. 4.-6.kl.-SFO Regnb.foræl.b.	-85.568	0	0	0	0	85.568
Høje Kolstrup skole (knude)	32.444.123	26.200.453	754.432	4.768.304	31.723.189	-720.934
Høje Kolstrup Skole	29.848.651	23.206.945	771.169	4.797.840	28.775.954	-1.072.697
Høje Kolstrup skole - øvrige	28.927.878	22.262.593	776.909	4.722.294	27.761.796	-1.166.082
Høje Kolstrup Skole - led/adm	920.773	944.352	-5.740	75.546	1.014.158	93.385
Høje Kolstrup SFO	2.595.473	2.993.508	-16.737	-29.536	2.947.235	351.762

Børne- og Uddannelsesudvalg drift 2015

	Regnskab 2015	Opr. budget	Tillæg. bev.	Omlaceringer	Korr. budget	Rest korr. budget
Høje Kolstrup Skole SFO	2.323.313	2.993.508	-16.737	-574.396	2.402.375	79.062
Høje Kolstrup Skole SFO - øvrige	2.114.622	2.449.575	-13.431	-610.367	1.825.777	-288.845
Høje Kolstrup Skole SFO - led/adm	208.691	543.933	-3.306	35.971	576.598	367.907
Fritidstilbud 4.-6.kl Høje Kolstrup	272.160	0	0	544.860	544.860	272.700
Fritidstilb. 4.-6.kl.-HKS - øvr.	338.290	0	0	544.860	544.860	206.570
Fritidstilb. 4.-6.kl.-HKS - foræ.bet.	-66.131	0	0	0	0	66.131
Naturskolen	625.683	367.971	22.000	260.148	650.119	24.436
Skovlyst Naturskole - øvrige	625.683	367.971	22.000	260.148	650.119	24.436
Kelstrup Naturskole	712.804	369.064	1.000	259.977	630.041	-82.763
Kelstrup Naturskole - øvrige	712.804	369.064	1.000	259.977	630.041	-82.763
Kollund skole (knude)	13.031.725	11.658.582	67.016	1.354.830	13.080.428	48.703
Kollund Skole	7.566.320	6.201.402	18.461	1.148.791	7.368.654	-197.666
Kollund skole - øvrige	6.923.605	5.624.926	21.965	1.148.791	6.795.682	-127.923
Kollund Skole - led/adm	642.715	576.476	-3.504	0	572.972	-69.743
Børnehuset Kollund/SFO/Fritidstilbud	5.465.405	5.457.180	48.555	206.039	5.711.774	246.369
Børnehuset Kollund	3.994.073	3.913.392	56.788	21.374	3.991.554	-2.519
Børnehuset Kollund - øvrige	3.651.084	3.533.187	59.099	21.374	3.613.660	-37.424
Børnehuset Kollund - led/adm	342.989	380.205	-2.311	0	377.894	34.905
SFO - Kollund	1.258.307	1.543.788	-8.233	-34.408	1.501.147	242.840
SFO - Kollund - øvrige	1.040.131	1.301.461	-6.760	-34.408	1.260.293	220.162
SFO Kollund - led/adm	218.176	242.327	-1.473	0	240.854	22.678
Fritidstilb. 4.-6.kl.-Kollund	213.025	0	0	219.073	219.073	6.048
Fritidstilb. 4.-6- kl. Kollund - øvrige	230.090	0	0	219.073	219.073	-11.017
Fritidstilb.4.-6- kl. Kollund foræld.bet	-17.064	0	0	0	0	17.064
Hellevad Børneunivers	8.693.282	8.141.092	23.212	572.328	8.736.632	43.350
Smørhullet Hellevad Børneunivers	2.902.305	2.431.717	-30.189	550.686	2.952.214	49.909
Smørhullet Hellevad Børneunivers - øvrig	2.891.949	2.420.574	-30.189	550.686	2.941.071	49.122
Smørhullet Hellevad Børnehus - led/adm	10.356	11.143	0	0	11.143	787

Børne- og Uddannelsesudvalg drift 2015

	Regnskab 2015	Opr. budget	Tillæg. bev.	Omlaceringer	Korr. budget	Rest korr. budget
Skolen Hellevad Børneunivers	5.283.459	4.817.812	58.589	347.429	5.223.830	-59.629
Skolen Hellevad Børneunivers - øvrige	4.624.189	4.676.437	59.448	-170.571	4.565.314	-58.875
Skolen Hellevad Børneunivers - led/adm	659.270	141.375	-859	518.000	658.516	-754
SFO - Hellevad Børneunivers	507.519	891.563	-5.188	-335.546	550.829	43.310
SFO - Hellevad Børneunivers - øvrige	450.367	835.492	-4.847	-335.546	495.099	44.732
SFO Hellevad Børnehus - led/adm	57.152	56.071	-341	0	55.730	-1.422
Fritidsklub 4. - 6. kl. Hellevad	0	0	0	9.759	9.759	9.759
Fritidstilbud 4. - 6- kl. Hellevad - øvr	0	0	0	9.759	9.759	9.759
Genner Børneunivers	11.542.901	8.913.005	-181.175	2.894.013	11.625.843	82.942
Genner Skole	7.998.194	5.106.156	-88.054	3.043.025	8.061.127	62.933
Genner skole - øvrige	7.281.833	4.496.252	-84.347	3.043.025	7.454.930	173.097
Genner Skole - led/adm	716.362	609.904	-3.707	0	606.197	-110.165
Genner Børnehave	1.730.959	1.604.248	-80.136	288.303	1.812.415	81.456
Genner Børnehave - øvrige	1.681.769	1.097.380	-78.848	583.303	1.601.835	-79.934
Genner Børnehave - led/adm	49.190	506.868	-1.288	-295.000	210.580	161.390
Genner Dagpleje	935.987	1.255.804	-7.476	-512.329	735.999	-199.988
Genner Dagpleje - øvrige	935.987	1.255.804	-7.476	-512.329	735.999	-199.988
Genner SFO og Fritidstilbud	877.761	946.797	-5.509	75.014	1.016.302	138.541
Genner SFO	879.070	946.797	-5.509	-158.205	783.083	-95.987
Genner SFO - øvrige	609.813	468.726	-2.603	-158.205	307.918	-301.895
Genner SFO - led/adm	269.256	478.071	-2.906	0	475.165	205.909
Fritidstilbud 4. - 6. kl. Genner	-1.308	0	0	233.219	233.219	234.527
Fritidstilbud 4.-6.kl. Genner øvrige	0	0	0	233.219	233.219	233.219
Fritidstilbud 4.-6.kl. Genner forbed	-1.308	0	0	0	0	1.308
Hjordkær skole (knude)	18.597.988	16.436.792	68.021	2.205.755	18.710.568	112.580
Hjordkær skole	16.668.841	14.820.700	77.425	1.872.831	16.770.956	102.115
Hjordkær skole - øvrige	15.693.844	13.931.312	82.831	1.872.831	15.886.974	193.130
Hjordkær Skole - led/adm	974.997	889.388	-5.406	0	883.982	-91.015

Børne- og Uddannelsesudvalg drift 2015

	Regnskab 2015	Opr. budget	Tillæg. bev.	Omlaceringer	Korr. budget	Rest korr. budget
Hjordkær SFO knude	1.929.147	1.616.092	-9.404	332.924	1.939.612	10.465
Hjordkær SFO	1.375.507	1.616.092	-9.404	-219.919	1.386.769	11.263
Hjordkær SFO - øvrige	1.325.190	1.576.436	-9.163	-219.919	1.347.354	22.164
Hjordkær SFO - led/adm	50.317	39.656	-241	0	39.415	-10.902
Fritidstilbud 4.-6.kl.- Hjordkær Skole	470.780	0	0	470.780	470.780	-0
Fritidstilb. 4.-6.kl.-SFO Hjord.- øvrige	470.780	0	0	470.780	470.780	0
Fritidstilb. 4.-6.kl.-SFO Hjord.- foræ.b	0	0	0	0	0	-0
Fritidstilbud 7.kl.+ - Hjordkær Skole	82.861	0	0	82.063	82.063	-798
Fritidstilbud 7.kl.+ - Hjør.SFO-øvrige	82.063	0	0	82.063	82.063	0
Fritidstilbud 7.kl.+ - Hjør.SFO-foræ.bet	798	0	0	0	0	-798
Hovslund Børneunivers (knude)	11.207.686	10.642.698	-150.466	632.852	11.125.084	-82.602
Hovslund Børneunivers	4.813.421	5.314.349	-288.962	-253.452	4.771.935	-41.486
Hovslund Børneunivers-Børnehuset-øvrige	2.338.745	2.053.126	-271.385	420.340	2.202.081	-136.664
Hovslund Børneuniv. Børnehuset - led/adm	155.991	248.502	-1.511	0	246.991	91.000
SFO - Hovslund Børneunivers	657.656	919.716	-5.352	-235.585	678.779	21.123
SFO - Hovslund Børneunivers - øvrige	549.574	827.990	-4.794	-235.585	587.611	38.037
SFO Hovslund Børneunivers - led/adm	108.082	91.726	-558	0	91.168	-16.914
Hovslund Børneunivers Dagplejen	1.661.029	2.093.005	-10.714	-438.207	1.644.084	-16.945
Hovslund Børneunivers - Dagplejen-øvrige	1.518.679	1.945.524	-9.818	-438.207	1.497.499	-21.180
Dagplejen - Hovslund Børneuniv - led/adm	142.350	147.481	-896	0	146.585	4.235
Hovslund Børneunivers-Skole	6.394.265	5.328.349	138.496	886.304	6.353.149	-41.116
Hovslund Børneunivers skole - øvrige	5.484.401	4.892.917	141.143	608.327	5.642.387	157.986
Hovslund Børneunivers Skole - led/adm	625.193	435.432	-2.647	0	432.785	-192.408
Fritidstilbud 4.-6. kl. Hovslund	291.182	0	0	277.977	277.977	-13.205
Fritidstilbud 4.-6.kl. Hovslund øvr	255.567	0	0	277.977	277.977	22.410

Børne- og Uddannelsesudvalg drift 2015

	Regnskab 2015	Opr. budget	Tillæg. bev.	Omlaceringer	Korr. budget	Rest korr. budget
Fritidstilbud 4.-6.kl. Hovslund led/adm	40.982	0	0	0	0	-40.982
Fritidstilbud 4.-6.kl. Hovslund forældre	-5.367	0	0	0	0	5.367
Hovslund Fritidsklub	-6.511	0	0	0	0	6.511
# Hovslund Fritidsklub	-6.511	0	0	0	0	6.511
Tinglev skole (knude)	23.805.329	21.596.698	-1.641.896	3.331.586	23.286.388	-518.941
Tinglev skole	22.027.437	19.762.932	-1.631.226	3.187.884	21.319.590	-707.847
Tinglev skole - øvrige	20.859.714	18.081.352	-1.621.005	3.167.884	19.628.231	-1.231.483
Tinglev Skole - led/adm	998.058	1.681.580	-10.221	0	1.671.359	673.301
Modtagerklasse	37.285	0	0	0	0	-37.285
Comenius Ti.	-24.592	0	0	20.000	20.000	44.592
Tinglev Skole - Asylklasse	156.972	0	0	0	0	-156.972
Tinglev SFO (knude)	1.777.892	1.833.766	-10.670	143.702	1.966.798	188.906
Tinglev SFO	941.283	1.833.766	-10.670	-600.417	1.222.679	281.396
Tinglev SFO - øvrige	941.283	1.833.766	-10.670	-600.417	1.222.679	281.396
Fritidstilbud 4.-6.kl.- Tinglev SFO	836.609	0	0	744.119	744.119	-92.490
Fritidstilb. 4.-6.kl.- Ti.-SFO - led/adm	-12.406	0	0	0	0	12.406
Fritidstilb. 4.-6.kl.- Ti.-SFO - øvrige	1.039.038	0	0	744.119	744.119	-294.919
Fritidstilb. 4.-6.kl.- Ti.-SFO - foræ.be	-190.023	0	0	0	0	190.023
Bolderslev Skole (knude)	8.478.017	7.377.473	113.397	740.400	8.231.270	-246.747
Bolderslev Skole	7.684.007	6.255.229	119.927	639.224	7.014.380	-669.627
Bolderslev Skole - øvrige	6.859.593	5.017.504	127.450	1.086.949	6.231.903	-627.690
Bolderslev Skole - led/adm	824.414	1.237.725	-7.523	-447.725	782.477	-41.937
Bolderslev SFO og Fritidstilbud	794.010	1.122.244	-6.530	101.176	1.216.890	422.880
Bolderslev SFO	797.683	1.122.244	-6.530	32.775	1.148.489	350.806
Bolderslev SFO - øvrige	494.077	627.639	-3.524	97.380	721.495	227.418
Bolderslev SFO - led/adm	303.607	494.605	-3.006	-64.605	426.994	123.387
Fritidstilbud 4.-6.kl. Bolderslev	-3.673	0	0	68.401	68.401	72.074
Fritidstilbud 4.-6.kl.Bolderslev øvr	855	0	0	68.401	68.401	67.546
Fritidstilbud 4.-6.kl.Bolderslev foræ	-4.528	0	0	0	0	4.528

Børne- og Uddannelsesudvalg drift 2015

	Regnskab 2015	Opr. budget	Tillæg. bev.	Omlaceringer	Korr. budget	Rest korr. budget
Bylderup skole (knude)	15.058.826	13.610.766	-300.952	1.876.928	15.186.742	127.916
Fritidstilbud 4.-6.kl. Bylderup	90.190	0	0	208.299	208.299	118.109
Fritidstilbud 4. - 6- kl. Bylderup - øvr	110.507	0	0	208.299	208.299	97.792
Fritidstilbud 4. - 6- kl. Bylderup - for	-20.317	0	0	0	0	20.317
Bylderup skole	13.953.504	12.349.901	-293.615	1.777.190	13.833.476	-120.028
Bylderup skole - øvrige	13.006.677	11.435.684	-288.058	1.777.190	12.924.816	-81.861
Bylderup Skole - led/adm	946.827	914.217	-5.557	0	908.660	-38.167
Bylderup SFO	1.015.132	1.260.865	-7.337	-108.561	1.144.967	129.835
Bylderup SFO - øvrige	1.015.132	1.260.865	-7.337	-108.561	1.144.967	129.835
Ravsted Børneunivers	9.756.899	9.694.665	173.037	185.268	10.052.970	296.071
Ravsted Dagpleje	1.940.606	2.511.608	-14.952	-540.415	1.956.241	15.635
Ravsted Dagpleje - led/adm	253.640	176.978	-1.076	74.022	249.924	-3.716
Ravsted Dagpleje - øvrige	1.686.966	2.334.630	-13.876	-614.437	1.706.317	19.351
Børnehuset Krudtuglen	1.931.705	1.958.768	113.090	2.939	2.074.797	143.092
Børnehuset Krudtuglen - øvrige	1.652.970	1.737.865	114.433	-47.061	1.805.237	152.267
Børnehuset Krudtuglen - led/adm	278.735	220.903	-1.343	50.000	269.560	-9.175
Ravsted skole	5.230.134	4.523.318	78.978	927.202	5.529.498	299.364
Ravsted skole - øvrige	4.969.200	4.073.824	81.710	927.202	5.082.736	113.536
Ravsted Skole - led/adm	260.934	449.494	-2.732	0	446.762	185.828
SFO - Fritteren	654.530	700.971	-4.079	-213.925	482.967	-171.563
SFO - Fritteren - øvrige	467.377	487.506	-2.781	-232.470	252.255	-215.122
SFO - Fritteren - led/adm	187.153	213.465	-1.298	18.545	230.712	43.559
Fritidstilbud 4. - 6. kl. Ravsted	-77	0	0	9.467	9.467	9.544
Fritidstilbud 4.-6.kl. Ravsted øvr	0	0	0	9.467	9.467	9.467
Fritidstilbud 4.-6.kl. Ravsted forældre	-77	0	0	0	0	77
Felsted skole (knude)	21.912.874	19.152.036	49.755	2.477.613	21.679.404	-233.470
Felsted skole	20.024.718	17.563.000	59.001	2.413.498	20.035.499	10.781
Felsted skole - øvrige	18.909.309	16.573.516	65.016	2.413.498	19.052.030	142.721
Felsted Skole - led/adm	1.115.409	989.484	-6.015	0	983.469	-131.940

Børne- og Uddannelsesudvalg drift 2015

	Regnskab 2015	Opr. budget	Tillæg. bev.	Omlaceringer	Korr. budget	Rest korr. budget
Bygbjerg SFH (knode)	1.888.156	1.589.036	-9.246	64.115	1.643.905	-244.251
Bygbjerg SFH	1.941.236	1.589.036	-9.246	-129.022	1.450.768	-490.468
Bygbjerg SFH - øvrige	1.941.236	1.589.036	-9.246	-129.022	1.450.768	-490.468
Fritidstilbud 4.-6.kl. - Bygbjerg SFH	-53.080	0	0	193.137	193.137	246.217
Fritidstilb. 4.-6.kl.-Bygbj.SFH - øvrige	0	0	0	193.137	193.137	193.137
Fritidstilb. 4.-6.kl.-Bygbj.SFH-foræ.b	-53.080	0	0	0	0	53.080
Klipleve skole (knode)	11.837.531	9.423.396	-551.571	3.134.775	12.006.600	169.069
Klipleve skole	10.507.337	7.783.488	-542.029	3.356.937	10.598.396	91.059
Klipleve skole - øvrige	9.735.435	7.052.965	-537.589	3.356.937	9.872.313	136.878
Klipleve Skole - led/adm	771.901	730.523	-4.440	0	726.083	-45.818
Klipleve SFO/ Fritidstilbud	1.330.194	1.639.908	-9.542	-222.162	1.408.204	78.010
Fritidstilbud 4.-6. kl. - Klipleve skole	165.584	0	0	103.949	103.949	-61.635
Fritidstilbud 4. - 6- kl. Klipleve - øvrig	175.300	0	0	103.949	103.949	-71.351
Fritidstilbud 4.-6- kl. Klipleve-forældre	-9.715	0	0	0	0	9.715
Kliple SFH	1.164.610	1.639.908	-9.542	-326.111	1.304.255	139.645
Kliple SFH - øvrige	751.714	1.151.468	-6.573	-326.111	818.784	67.070
Klipleve SFH - led/adm	412.896	488.440	-2.969	0	485.471	72.575
Varnæs skole (knode)	8.894.975	8.439.040	-199.081	850.973	9.090.932	195.957
Varnæs skole	7.719.849	7.115.339	-191.379	997.982	7.921.942	202.093
Varnæs skole - øvrige	7.172.541	6.525.008	-187.791	997.982	7.335.199	162.658
Varnæs Skole - led/adm	547.308	590.331	-3.588	0	586.743	39.435
Hytten SFH og Fritidstilbud	1.175.126	1.323.701	-7.702	-147.009	1.168.990	-6.136
Hytten SFH, Varnæs	1.183.756	1.323.701	-7.702	-229.270	1.086.729	-97.027
Hytten SFH - øvrige	692.488	829.096	-4.696	-229.270	595.130	-97.358
Hytten SFH - led/adm	491.268	494.605	-3.006	0	491.599	331
Fritidstilbud 4. - 6. kl. Varnæs	-8.630	0	0	82.261	82.261	90.891
Fritidstilbud 4.-6.kl. Varnæs øvrige	3.964	0	0	82.261	82.261	78.297
Fritidstilbud 4.-6.kl. Varnæs forældre	-12.594	0	0	0	0	12.594
SFO Fælles formål	11.744.231	29.858.831	-3.729.173	-13.729.056	12.400.602	656.371

Børne- og Uddannelsesudvalg drift 2015

	Regnskab 2015	Opr. budget	Tillæg. bev.	Omlaceringer	Korr. budget	Rest korr. budget
SFO Fælles	0	5.531.418	-3.704.311	-1.710.090	117.017	117.017
SFO Søskenderabat	5.041.506	7.866.252	0	-2.746.030	5.120.222	78.716
SFO fripladser	6.675.138	8.817.373	0	-1.833.041	6.984.332	309.194
SFO Bet.til/fra kom.	-10.195	209.508	0	0	209.508	219.703
Fritidstilbud 4.-6.kl.	37.782	4.878.094	-9.324	-5.157.922	-289.152	-326.934
Fritidstilbud 7.kl.+	0	2.556.186	-15.538	-2.281.973	258.675	258.675
Folkeskoler forældrebetaling	-24.578.497	-32.363.845	0	7.784.813	-24.579.032	-535
Forældrebet. SFO	-24.578.497	-32.363.845	0	7.784.813	-24.579.032	-535
SFO-Fjordskolen Forældrebetaling	-942.489	-1.520.024	0	577.000	-943.024	-535
SFO Lyreskovskolen - Forældrebetaling	-1.606.986	-2.614.828	0	1.007.842	-1.606.986	-0
SFO Kongehøjskolen - forældrebetaling	-3.622.856	-4.295.456	0	672.600	-3.622.856	-0
SFO Skovbrynet forældrebetaling	-3.452.283	-4.271.670	0	819.387	-3.452.283	-0
SFO Stubbæk Forældrebetaling	-1.622.795	-2.118.581	0	495.786	-1.622.795	0
SFO Regnbuen Forældrebetaling	-2.245.864	-2.914.606	0	668.742	-2.245.864	0
Høje Kolstrup Skole SFO1 - forældrebet.	-1.917.751	-2.540.051	0	622.300	-1.917.751	0
SFO - Kollund - Forældrebetaling	-868.966	-1.050.777	0	181.811	-868.966	-0
SFO - Hellevad Børneunivers-forældrebet.	-469.647	-632.986	0	163.339	-469.647	0
Forældrebetaling Genner SFO	-528.208	-689.366	0	161.158	-528.208	-0
Forældrebetaling Hjordkær SFO	-996.943	-1.361.196	0	364.253	-996.943	0
SFO - Hovslund Børneunivers-Forældrebet.	-448.686	-658.481	0	209.795	-448.686	0
Forældrebet. Tgl. SFO	-1.268.006	-1.575.282	0	307.276	-1.268.006	-0
Forældrebet. Bolderslev SFO	-655.685	-865.209	0	209.524	-655.685	-0
Forældrebet. Bylderup SFO	-756.331	-1.003.465	0	247.134	-756.331	-0
SFO - Fritteren - forældrebetaling	-236.399	-449.784	0	213.385	-236.399	-0
Forældrebet. Bygbjerg SFH	-1.058.898	-1.344.112	0	285.214	-1.058.898	-0
Forældrebet. Kliple SFH	-1.046.831	-1.380.646	0	333.815	-1.046.831	0
Forældrebet. SFH Hytten, Varnæs	-832.873	-1.077.325	0	244.452	-832.873	-0

Børne- og Uddannelsesudvalg drift 2015

	Regnskab 2015	Opr. budget	Tillæg. bev.	Omlaceringer	Korr. budget	Rest korr. budget
Aabenraa Sygehus Skole (knude)	957.824	0	0	1.030.000	1.030.000	72.176
Aabenraa Sygehus Skole øvrige	799.804	0	0	883.000	883.000	83.196
Aabenraa Sygehus Skole led/adm	158.020	0	0	147.000	147.000	-11.020
PUC Aabenraa - Total	4.649.453	8.828.786	625.133	-4.671.517	4.782.402	132.949
Tosprogede	758.529	4.764.197	572.729	-4.414.286	922.640	164.111
Sundhedsområdet	30.581	598.660	-3.050	0	595.610	565.029
PUC -Aabenraa	1.008.805	561.426	61.091	-257.237	365.280	-643.525
PUC Aabenraa- øvrige	694.275	244.628	63.017	-257.237	50.408	-643.867
PUC Aabenraa-led/adm	314.530	316.798	-1.926	0	314.872	342
Pædagogisk Udviklingscenter	2.851.539	2.904.503	-5.637	6	2.898.872	47.333
Pædagogisk Udviklingsc. (PUC) - øvrige	2.441.100	2.505.184	-3.210	6	2.501.980	60.880
Pædagogisk Udviklingscenter - led/adm	410.438	399.319	-2.427	0	396.892	-13.546
Almene Ungdomsskole	48.893.925	44.098.737	2.498.794	1.936.135	48.533.666	-360.259
Ungdomsskolen Fællesområde	1.079.997	1.572.828	977.805	-448.336	2.102.297	1.022.300
Almen Ungdomsskole - led/adm	1.635.623	1.759.217	-10.693	0	1.748.524	112.901
Almen Ungdomsskole	4.624.915	5.812.761	-31.139	-4.309	5.777.313	1.152.398
Lille Kolstrup	422.069	393.137	-1.528	0	391.609	-30.460
Slusen	3.250.196	4.473.117	-25.975	-1.624.317	2.822.825	-427.371
U2	591.041	0	0	590.670	590.670	-371
Akutklassen	1.105.751	850.934	-5.030	0	845.904	-259.847
SSP	600.531	689.914	-3.163	0	686.751	86.220
Streetworker	1.596.573	1.182.322	-6.743	61.320	1.236.899	-359.674
A-klasser	3.251.764	2.878.029	-14.208	13.790	2.877.611	-374.153
EGU	3.876.015	2.019.281	1.682.000	-25.870	3.675.411	-200.604
EGU m/refusion	1.228.132	2.021.883	0	0	2.021.883	793.751
EGU	3.008.437	-2.602	1.682.000	-25.870	1.653.528	-1.354.909
EGU (Forvaltning)	-360.554	0	0	0	0	360.554
Ungdomsuddannelser	15.178.830	13.396.294	-15.784	178.965	13.559.475	-1.619.355
Ungdomsuddannelser for unge m/særl.behov	9.124.044	13.396.294	-15.784	-121.035	13.259.475	4.135.431

Børne- og Uddannelsesudvalg drift 2015

	Regnskab 2015	Opr. budget	Tillæg. bev.	Omlaceringer	Korr. budget	Rest korr. budget
Ungdomsudd. (priv.lev)	6.019.861	0	0	0	0	-6.019.861
AVU	34.925	0	0	300.000	300.000	265.075
Ungdomsklubber 7. kl. +	2.211.337	0	0	2.379.630	2.379.630	168.293
Ungdomsklubben Løjt	162.214	0	0	110.133	110.133	-52.081
Ungdomsklubben Aabenraa Midtby	139.666	0	0	1.088.907	1.088.907	949.241
Ungdomsklubben Bov	442.578	0	0	224.210	224.210	-218.368
Ungdomsklubben Høje Kolstrup	259.862	0	0	157.040	157.040	-102.822
Ungdomsklubben Felsted	177.046	0	0	145.469	145.469	-31.577
Ungdomsklubben Rødekro	304.777	0	0	179.893	179.893	-124.884
Ungdomsklubben Tinglev	444.628	0	0	229.678	229.678	-214.950
Værested HK	213.550	0	0	244.300	244.300	30.750
Ungdomsklubben Stubbæk	67.017	0	0	0	0	-67.017
Senior klubber	504.366	0	0	575.634	575.634	71.268
Senior klubben	504.366	0	0	575.634	575.634	71.268
10. Aabenraa (knude)	8.964.918	9.070.903	-46.748	238.958	9.263.113	298.195
10. Aabenraa - øvrige	7.931.172	8.073.525	-51.057	238.958	8.261.426	330.254
10. Aabenraa - led/adm	1.033.746	997.378	4.309	0	1.001.687	-32.059
Ungdommens Uddannelsesvejledning	6.234.999	5.532.202	289.909	543.329	6.365.440	130.441
Ungdommens Uddannelsesvejledning-øvr	5.357.937	4.639.779	295.334	532.329	5.467.442	109.505
Ungdommens Uddannelsesvejl. - led/adm	877.062	892.423	-5.425	11.000	897.998	20.936
Specialundervisning	70.328.932	69.465.497	-299.282	3.239.725	72.405.940	2.077.008
Kommunale specialskoler	-18.461.660	-17.746.345	166.710	768.523	-16.811.112	1.650.548
Fjordskolen (knude)	-18.461.660	-17.746.345	166.710	768.523	-16.811.112	1.650.548
Fjordskolen	-17.267.486	-18.221.545	227.497	2.490.409	-15.503.639	1.763.847
Fjordskolen - øvrige	3.341.512	1.355.650	239.531	2.143.788	3.738.969	397.457
Fjordskolen - led/adm	1.943.009	1.876.174	-11.404	0	1.864.770	-78.239
Fjordskolen - Kom.indtægter	-29.045.902	-28.941.426	0	-130.803	-29.072.229	-26.327
Fjordskolen - befordring	6.464.841	7.384.480	0	477.424	7.861.904	1.397.063
Legeteket - Fjordskolen	29.054	103.577	-630	0	102.947	73.893

Børne- og Uddannelsesudvalg drift 2015

	Regnskab 2015	Opr. budget	Tillæg. bev.	Omlaceringer	Korr. budget	Rest korr. budget
SFO Fjordskolen	-1.194.174	475.200	-60.787	-1.721.886	-1.307.473	-113.299
SFO Fjordskolen - øvrige	-1.274.393	393.760	-60.292	-1.721.886	-1.388.418	-114.025
SFO - Fjordskolen - led/adm	80.219	81.440	-495	0	80.945	726
Special pæd.bistand til voksne - knude	678.583	1.480.910	-462.929	-339.398	678.583	0
Special pæd.bistand til voksne.	678.583	1.480.910	-462.929	-339.398	678.583	0
Interne VSU-tilbud	678.583	1.480.910	-462.929	-339.398	678.583	0
Spec. pædagogisk bistand til børn	4.948	41.321	0	0	41.321	36.373
Special pædagogisk bistand til børn	4.948	41.321	0	0	41.321	36.373
Specialundervisning i regionale tilbud	385.218	683.103	0	0	683.103	297.885
Specialundervisning i regionale tilbud	385.218	683.103	0	0	683.103	297.885
Specialundervisning i kommunale tilbud	82.560.531	80.854.952	-3.063	2.810.600	83.662.489	1.101.958
Specialundervisning i kommunale tilbud	82.560.531	80.854.951	-3.063	2.810.601	83.662.489	1.101.958
Spareplaner 032208	0	1	0	-1	0	0
Interne skoler på opholdssteder	5.161.312	4.151.556	0	0	4.151.556	-1.009.756
Interne skoler på opholdssteder	2.251.801	4.151.556	0	-1.868.200	2.283.356	31.555
Interne skoler på oph.steder -private	2.909.511	0	0	1.868.200	1.868.200	-1.041.311
Produktionsskoler	6.261.626	4.731.610	1.547.000	0	6.278.610	16.984
Produktionsskoler(Grundtilsk.og kom.bidr	6.261.626	4.731.610	1.547.000	0	6.278.610	16.984
Børn & Familie	173.060.133	164.317.315	-50.672	6.113.591	170.380.234	-2.679.899
Fælles	-31.355.325	-25.360.795	-27.453	-4.774.537	-30.162.785	1.192.540
Fælles Ll. Kolstrup	-7.780.953	-8.119.953	-2.475	0	-8.122.428	-341.475
Fælles Rønshoved	-5.178.503	-1.232.071	0	-3.157.644	-4.389.715	788.788
Fælles Posekær	-20.622.235	-19.104.475	0	0	-19.104.475	1.517.760
Refusionsordning	-4.552.578	-3.330.456	0	0	-3.330.456	1.222.122
Fællesområde 5.21 - øvrige	3.011.757	4.844.603	-26.617	-573.572	4.244.414	1.232.657
Særlige dagtilbud og særl.fritidstilbud	135.000	517.742	2.475	-336.000	184.217	49.217
Pulje til PAU, Børn og Familie	0	137.583	-836	-182.854	-46.107	-46.107
Pulje til PAU, Børn og Familie (5.17)	0	12.443	0	-12.467	-24	-24

Børne- og Uddannelsesudvalg drift 2015

	Regnskab 2015	Opr. budget	Tillæg. bev.	Omlaceringer	Korr. budget	Rest korr. budget
Fællesområde - 5.20	2.139.285	-43	0	0	-43	-2.139.328
Fællesudgifter 5.23	1.742.817	1.017.357	0	-512.000	505.357	-1.237.460
Fællesudgifter 5.40	79.089	0	0	0	0	-79.089
Uledsagede Flygtningebørn	-329.004	-103.525	0	0	-103.525	225.479
Dagtilbud	28.521.235	23.999.199	494.490	5.024.130	29.517.819	996.584
Familie- og Ungecentret	28.521.235	23.999.199	494.490	5.024.130	29.517.819	996.584
Familiebasen (Bylderup Bov projektet)	737.817	0	0	734.424	734.424	-3.393
Familiedel - Fam.og Ungecenteret	12.592.815	9.708.593	573.456	2.872.733	13.154.782	561.967
Ungedelen - Fam. og Ungecenteret	3.895.004	5.112.349	-31.075	51.508	5.132.782	1.237.778
Fam. og Ungecenteret - led/adm	2.295.029	1.088.174	-6.676	-10.594	1.070.904	-1.224.125
Familieplejekons.område	1.638.188	0	0	1.598.483	1.598.483	-39.705
Familiebasen (Høje Kolstrup projektet)	574.221	626.735	188	107.576	734.499	160.278
Babysimulatorkurser mv.	48.384	99.804	-607	0	99.197	50.813
Forvaltningsdel, Ungeafdelingen	6.739.777	7.363.544	-40.796	-330.000	6.992.748	252.971
Forebyg.ambulant mv. for unge u/18 år	6.739.777	7.363.544	-40.796	-330.000	6.992.748	252.971
Støtte/kontaktperson ordningen	6.739.777	7.363.544	-40.796	-330.000	6.992.748	252.971
Kontaktperson - barnet	432.188	0	0	0	0	-432.188
Kontaktpersoner Børn og Unge	5.354.214	6.274.204	-37.484	-330.000	5.906.720	552.506
Kontaktpersoner familie	290.111	493.822	-3.002	0	490.820	200.709
Ledsagerordning 12-17 år	117.011	85.488	-310	0	85.178	-31.833
Støtteperson	546.253	510.030	0	0	510.030	-36.223
Døgntilbud	150.890.250	135.461.560	-476.752	8.107.882	143.092.690	-7.797.560
Plejefamilie og ophold børn	54.214.175	55.882.525	-269.650	-1.551.294	54.061.581	-152.594
Netværksplejefamilie	1.257.114	1.447.719	0	0	1.447.719	190.605
Plejefamilie og ophold børn-private	27.009.048	18.820.353	0	0	18.820.353	-8.188.695
Rønshoved	30.160.922	20.530.662	-885.324	8.944.735	28.590.073	-1.570.849
Rønshoved Skolehjem	21.513.103	14.290.677	-854.237	7.054.730	20.491.170	-1.021.933
Rønshoved - grøn afdeling	4.686.557	0	0	2.469.619	2.469.619	-2.216.938
Rønshoved - rød afdeling	5.317.004	0	0	2.376.394	2.376.394	-2.940.610

Børne- og Uddannelsesudvalg drift 2015

	Regnskab 2015	Opr. budget	Tillæg. bev.	Omlaceringer	Korr. budget	Rest korr. budget
Rønshoved - Ungdomshybler	1.990.205	1.841.893	-11.196	11.620	1.842.317	-147.888
Rønshoved Ungdomshybler - øvrige	1.990.205	1.841.893	-11.196	11.620	1.842.317	-147.888
Rønshoved - Bjerggade 8	4.680.786	4.691.386	-28.536	1.022.335	5.685.185	1.004.399
Rønshoved Bjerggade 8 - led/adm	-1.654	0	0	0	0	1.654
Rønshoved Bjerggade 8 - øvrige	4.682.440	4.691.386	-28.536	1.022.335	5.685.185	1.002.745
Rønshoved - Skole	4.878.947	2.701.946	-186.990	534.114	3.049.070	-1.829.877
Rønshoved - skole - øvrige	4.586.195	2.421.996	-186.990	814.064	3.049.070	-1.537.125
Rønshoved - Skole - led/adm	292.753	279.950	0	-279.950	0	-292.753
Rønshoved - Administration	-40.398	5.055.452	-627.515	640.648	5.068.585	5.108.983
Rønshoved Skolehjem - øvrige	-1.379.051	4.231.101	-622.504	640.648	4.249.245	5.628.296
Rønshoved Skolehjem - led/adm	1.338.653	824.351	-5.011	0	819.340	-519.313
Rønshoved - Behandlingsdel	5.824.891	3.331.855	-13.397	2.233.630	5.552.088	-272.803
Familiebehandling	864.726	944.736	-5.743	-12.736	926.257	61.531
Behandlingstilbud	913.641	524.455	-3.188	812.745	1.334.012	420.371
Støttet og overvåget samvær	1.977.385	734.663	-4.466	968.455	1.698.652	-278.733
Børnehus - Rønshoved	1.107.599	1.128.001	0	-129.834	998.167	-109.432
Rønshoved Børnehus - Rødekro	961.540	0	0	595.000	595.000	-366.540
Rønshoved - Barndomshjem	2.822.929	2.908.130	-17.690	-343.625	2.546.815	-276.114
Rønshoved - Barndomshjem led/adm	345	0	0	0	0	-345
Rønshoved - Barndomshjem øvrige	2.822.584	2.908.130	-17.690	-343.625	2.546.815	-275.769
Børnehandicap	36.332.012	35.772.528	678.222	714.441	37.165.191	833.179
Posekær	24.226.952	24.292.322	729.409	-61.442	24.960.289	733.337
Posekær - øvrige	23.362.461	23.353.726	735.114	-61.442	24.027.398	664.937
Posekær - led/adm	922.582	938.596	-5.705	0	932.891	10.309
Posekær-gul gruppe	-46.513	0	0	0	0	46.513
Posekær-grøn gruppe	-11.578	0	0	0	0	11.578
Børnehuset Lille Kolstrup	12.105.060	11.480.206	-51.187	775.883	12.204.902	99.842
Børnehuset Lille Kolstrup - øvrige	3.437.263	3.496.359	-18.797	1.059.044	4.536.606	1.099.343

Børne- og Uddannelsesudvalg drift 2015

	Regnskab 2015	Opr. budget	Tillæg. bev.	Omlaceringer	Korr. budget	Rest korr. budget
Børnehuset Lille Kolstrup-afl. - øvrige	8.464.551	7.841.327	-31.957	-357.367	7.452.003	-1.012.548
Børnehuset Lille Kolstrup - led/adm	100.726	71.260	0	0	71.260	-29.466
Børnehuset Lille Kolstrup Afl. - led/adm	102.520	71.260	-433	74.206	145.033	42.513
Sikret døgninstitution for børn og unge	1.916.979	3.007.773	0	0	3.007.773	1.090.794
Sikret døgninstitution for børn og unge	1.916.979	3.007.773	0	0	3.007.773	1.090.794
Myndighedsafdeling	25.003.973	30.217.351	-40.957	-2.243.884	27.932.510	2.928.537
Tabt Arbejdsfortjeneste	3.294.224	2.654.736	0	600.000	3.254.736	-39.488
Aflastning	5.655.406	10.277.959	-40.085	999.000	11.236.874	5.581.468
Distrikt 1-private	6.858.836	3.339.329	0	-800.000	2.539.329	-4.319.507
Løn praktik tilbud	62.535	417.926	0	0	417.926	355.391
Praktisk, pædagogisk støtte i hjemmet	65.906	0	0	0	0	-65.906
Handicapområdet-private	426.043	0	0	0	0	-426.043
Hjemmetræning	525.535	-12.246	0	0	-12.246	-537.781
Myndighedsafdeling løn	8.115.488	13.539.647	-872	-3.042.884	10.495.891	2.380.403
Børn og Familie Handicap/Ungeindsats	8.115.488	13.539.647	-872	-3.042.884	10.495.891	2.380.403
Børne og Familie - Ungeindsatsen	1.567.494	8.722.153	-872	-3.242.884	5.478.397	3.910.903
Børne og Familie - Handicapteam	6.547.994	4.817.494	0	200.000	5.017.494	-1.530.500
Pæd.psyk.rådgivning	14.543.946	12.998.660	331.369	1.812.032	15.142.061	598.115
PPR	14.543.946	12.998.660	331.369	1.812.032	15.142.061	598.115
Rammeændringer	0	0	-583.000	583.000	0	0
Rammeændringer	0	0	-583.000	583.000	0	0
Lukkede Knuder	0	1.632	-37.000	35.368	0	0
Børn og Skole-lukkede profitcentre	0	1.632	-37.000	35.368	0	0
# Stuffi Klub - øvrige	0	-1	0	1	0	0
# Ungdomskollektivet Aab.- Led/adm	0	-1	0	1	0	0
UK - øvrige	0	0	-37.000	37.000	0	0
# Ungdomskollektivet Aab.- Bjerggade 5og	0	1.647	0	-1.647	0	0
# Ungdomskollektivet Aab.- Projekterne	0	-13	0	13	0	0

Kultur- og Fritidsudvalg drift 2015

	Regnskab 2015	Opr. budget	Tillæg.bev.	Omplacering	Korr. Budget	Rest korr. budget
Aabenraa Kommune	91.057.580	88.305.790	2.487.107	1.139.739	91.932.636	875.056
Kultur, Miljø & Erhverv	91.057.580	87.556.188	2.511.107	1.865.341	91.932.636	875.056
Aabenraa Bibliotekerne	26.636.237	26.569.428	907.381	38.925	27.515.734	879.497
Tinglev Bibliotek	523.778	1.346.793	-6.490	0	1.340.303	816.525
Puljemidler	12.636	0	0	0	0	-12.636
Felsted Bibliotek	163.219	445.656	-2.650	0	443.006	279.787
Rødekro Bibliotek	1.837.328	2.517.992	101.373	1.979	2.621.344	784.016
Bov Bibliotek	2.599.382	3.672.481	-19.713	921	3.653.689	1.054.307
Aabenraa Bibliotek - øvrige	20.063.688	16.776.203	845.865	36.025	17.658.093	-2.405.595
Aabenraa Bibliotek - led/adm	1.436.208	1.810.303	-11.004	0	1.799.299	363.091
Vækst & Erhverv	0	410.959	0	-410.959	0	0
Landdistr.og det grænseoverskr.samarb.	0	410.959	0	-410.959	0	0
Grænseoverskridende Samarbejde	0	410.959	0	-410.959	0	0
Drift & Anlæg	3.211.916	3.087.844	0	136.706	3.224.550	12.634
Drift & Vedligehold	3.211.916	3.087.844	0	136.706	3.224.550	12.634
Drift af Veje og Parker	3.211.916	3.087.844	0	136.706	3.224.550	12.634
Vej- og Gadebelysning	2.074	15.315	0	0	15.315	13.241
Idrætsanlæg & Strande mm.	3.209.842	3.072.529	0	136.706	3.209.235	-607
Kultur, Plan & Fritid	61.209.427	57.487.957	1.603.726	2.100.669	61.192.352	-17.075
Kultur & Fritid	33.806.958	35.775.839	1.609.381	-3.159.207	34.226.013	419.055
Kultur	10.312.862	9.147.521	795.000	507.556	10.450.077	137.215
Museer	5.423.619	5.133.111	0	311.775	5.444.886	21.267
Deutsches Schulmuseum	24.249	20.725	0	0	20.725	-3.524
Frøslevlejrens Museum	290.700	292.256	0	0	292.256	1.556
DSI Frøslevlejren	124.154	123.249	0	0	123.249	-905
Aftale med Museum Sønderjylland	4.834.748	4.640.619	0	214.000	4.854.619	19.871
Kalvø Museum	51.994	56.262	0	0	56.262	4.269

Kultur- og Fritidsudvalg drift 2015

	Regnskab 2015	Opr. budget	Tillæg.bev.	Omplacering	Korr. Budget	Rest korr. budget
Brundlund Slot	82.923	0	0	82.923	82.923	0
Michelsens Gård	14.852	0	0	14.852	14.852	0
Teatre	361.792	409.229	0	0	409.229	47.437
Teatervirksomhed	361.792	409.229	0	0	409.229	47.437
Andre kulturelle opgaver.	3.981.098	3.283.774	595.000	195.781	4.074.555	93.457
Tilskud	1.888.883	1.490.646	261.000	209.000	1.960.646	71.763
Tilskud Kulturområdet	523.018	300.000	255.000	0	555.000	31.982
Faste aftaler vedr. Kulturelle formål	1.335.057	1.118.401	6.000	209.000	1.333.401	-1.656
KU's midler til kulturelle arrangementer	30.809	72.245	0	0	72.245	41.436
Diverse Puljer	1.048.202	1.068.941	139.000	30.000	1.237.941	189.739
Billedkunstråd/kulturpriser	67.744	75.000	125.000	0	200.000	132.256
Kulturel Samråd	1.513	20.000	0	0	20.000	18.487
Venskabsbysamarbejde	3.151	17.302	-6.000	0	11.302	8.151
Pulje til effektiviseringer	-17.622	0	0	0	0	17.622
Flagrosetter	31.791	41.536	0	0	41.536	9.745
Lokalarkiver	207.332	193.106	20.000	0	213.106	5.774
Vedligehold af kunst	24.275	32.320	0	0	32.320	8.045
Indkøb på Grænselandsudstilling	28.620	0	0	30.000	30.000	1.380
Kulturaftalen	701.398	689.677	0	0	689.677	-11.721
Væresteder	150.202	172.961	0	-1.000	171.961	21.759
Værested Bylderup Bov-Bygninger	39.971	63.670	0	-1.000	62.670	22.699
Værested Bolderslev	35.073	34.302	0	0	34.302	-771
Værested Bovrup	35.073	35.084	0	0	35.084	11
Værested Bylderup Bov, Indkøb	40.084	39.905	0	0	39.905	-179
Puljer-Kultur	893.811	551.226	195.000	-42.219	704.007	-189.804
Eventpulje(kultur)	652.022	551.226	0	-42.219	509.007	-143.015
Kulturhovedstad 2017	0	0	23.000	0	23.000	23.000
Udviklingsplan for Frøslevlejren	241.789	0	172.000	0	172.000	-69.789

Kultur- og Fritidsudvalg drift 2015

	Regnskab 2015	Opr. budget	Tillæg.bev.	Omplacering	Korr. Budget	Rest korr. budget
Handleplaner	546.353	321.407	200.000	0	521.407	-24.946
Handleplan Kulturområdet	546.353	321.407	200.000	0	521.407	-24.946
Fritid	23.494.096	26.628.318	814.381	-3.666.763	23.775.936	281.840
Breddeidrætskommune 2014-2016	51.945	268.770	811.173	0	1.079.943	1.027.998
Fritidspas-Foreningsliv for alle 2015-16	-4.477	0	0	100.000	100.000	104.477
Halleje	3.235.590	5.150.454	0	-1.914.000	3.236.454	864
Skolernes halleje	3.235.590	5.150.454	0	-1.914.000	3.236.454	864
Handleplan Fritidsområdet	210.157	100.888	254.000	-100.000	254.888	44.731
Handleplan Fritidsområdet	210.157	100.888	254.000	-100.000	254.888	44.731
Andre fritidsfaciliteter	2.475.060	1.296.861	169.000	-146.781	1.319.080	-1.155.980
Idræt	1.117.397	567.576	662.000	0	1.229.576	112.179
Markedsføring, tilskud til idræt	985.490	418.891	662.000	0	1.080.891	95.401
Tilskud til eliteidræt	85.861	92.557	0	0	92.557	6.696
Erkendtligheder	46.046	56.128	0	0	56.128	10.082
Aktiviteter Fritidsområdet	158.600	100.000	55.000	0	155.000	-3.600
Tilsk. til aktiviteter på fritidsområdet	158.600	100.000	55.000	0	155.000	-3.600
Puljer-Fritid	1.199.063	629.285	-548.000	-146.781	-65.496	-1.264.559
Eventpulje - Fritid	1.096.160	611.285	-548.000	-146.781	-83.496	-1.179.656
Fritidsråd	18.000	18.000	0	0	18.000	0
Grejbank	84.903	0	0	0	0	-84.903
Idrætsfaciliteter	3.851.408	3.390.714	-419.792	1.037.266	4.008.188	156.780
Fælles Formål	767.810	312.841	0	416.248	729.089	-38.721
Fælles Konto	227.350	208.201	0	-50.000	158.201	-69.149
Kortlægning og analyse på halområdet	432.023	33.752	0	466.248	500.000	67.977
Opkridtning kommunale udendørsarealer	108.437	70.888	0	0	70.888	-37.549
Idrætsanlæg, styret af forvaltningen	3.083.597	3.077.873	-419.792	621.018	3.279.099	195.502
Bolderslev idrætsanlæg	164.134	164.000	0	0	164.000	-134
Felsted idrætsanlæg	12.873	0	0	0	0	-12.873

Kultur- og Fritidsudvalg drift 2015

	Regnskab 2015	Opr. budget	Tillæg.bev.	Omplacering	Korr. Budget	Rest korr. budget
Bylderup idrætsanlæg	207.604	140.000	0	0	140.000	-67.604
Ravsted idrætsanlæg	9.971	15.000	0	-5.029	9.971	-0
Rens skole fritidsformål	0	50.000	0	-50.000	0	0
Løjt Idætsanlæg	305.177	306.000	0	-823	305.177	-0
Ensted Idrætsanlæg	360.254	360.000	0	0	360.000	-254
Fårhus sportsplads	8.010	8.100	0	-90	8.010	0
Holbøl stadion	0	1	0	-1	0	0
Barak 80	55.020	73.747	0	8.607	82.354	27.334
Tennisbaner i Lundtoft/Bov	81.885	83.331	0	0	83.331	1.446
Eftersyn af grønne områder	428.341	443.891	-2.227	0	441.664	13.323
Grænehallerne, Bov	596.398	602.000	0	-5.602	596.398	0
Klipleve Hallen	0	44.500	0	0	44.500	44.500
Felsted Hallen	62.839	88.000	0	-25.161	62.839	-0
Søsportsklubhus - Kollund	79.867	76.196	0	1.770	77.966	-1.901
Felsted Klubhus(Sønderborgvej 127)	1.403	0	0	0	0	-1.403
Aabenraa Svømme- og idrætshal	709.822	623.107	-417.565	697.347	902.889	193.067
Folkeoplysningen	13.541.196	16.282.898	0	-2.643.248	13.639.650	98.454
Folkeoplysning og Fritidsaktiviteter	251.829	192.501	0	-5.497	187.004	-64.825
Folkeoplysende Voksenundervisning	738.385	607.991	0	12.526	620.517	-117.868
Frivillig folkeopl. foreningsarbejde	3.225.866	3.467.919	0	-246.049	3.221.870	-3.996
Lokaletilskud	8.850.076	11.437.168	0	-2.349.587	9.087.581	237.505
Folkeoplysende Voksenunderv.-foreninger	284.938	296.155	0	7.116	303.271	18.333
Foreninger	284.938	296.155	0	7.116	303.271	18.333
Bylderup Foreningsforening (Tinglev)	0	7.331	0	-7.331	0	0
DATS Sønderjysk Kreds (Bov)	4.417	12.670	0	-670	12.000	7.583
FOF (Bov)	89.800	73.678	0	9.522	83.200	-6.600
Frøslev Sangforening (Bov)	6.814	4.607	0	393	5.000	-1.814
Gigtforeningens Oplysningskreds i Tingle	96.725	98.904	0	-853	98.051	1.326

Kultur- og Fritidsudvalg drift 2015

	Regnskab 2015	Opr. budget	Tillæg.bev.	Omplacering	Korr. Budget	Rest korr. budget
Klipleve Sogns Voksenundervisn.(Lundtoft)	9.629	14.227	0	-7.074	7.153	-2.476
Musikalsk Aftenhøjskole	45.375	42.561	0	13.590	56.151	10.776
Padborg Sangkor (Bov)	8.931	10.471	0	-1.428	9.043	112
Sønderjysk Folkekor	10.045	14.167	0	301	14.468	4.423
Valdemarhus Padborg	-3.490	3.403	0	-3.403	0	3.490
Åbenrock	2.967	14.136	0	-5.111	9.025	6.058
Sangkoret Rytmebaks	13.724	0	0	9.180	9.180	-4.544
Ungdomsklubber	190.102	281.164	0	-61.757	219.407	29.305
Conveni Ungdomsklub	0	109.948	0	-109.948	0	0
Fårhus Ungdomsklub	140.792	112.100	0	32.620	144.720	3.928
Ravsted Ungdomsklub	49.311	59.116	0	15.571	74.687	25.376
Fritidsaktiviteter uden for folkeoplysning	133.218	137.733	0	0	137.733	4.515
Ferieaktiviteter for børn	133.218	137.733	0	0	137.733	4.515
Musikskole	4.751.887	4.406.320	-488.957	148.560	4.065.923	-685.964
Musikråd	8.863	12.001	0	0	12.001	3.138
Dansk Tysk Musikskoledag	-1.000	0	-1.000	0	-1.000	-0
Aabenraa Musikskole	4.744.024	4.394.319	-487.957	148.560	4.054.922	-689.102
Skoleorkester	292.494	315.794	-799	-4.000	310.995	18.501
Aabenraa Musikskole - øvrige	3.402.158	3.010.219	-480.660	151.811	2.681.370	-720.788
Aabenraa Musikskole - led/adm	1.049.373	1.068.306	-6.498	749	1.062.557	13.184
Svømme- og idrætshaller og stadion	15.267.976	10.922.693	348.051	4.079.619	15.350.363	82.387
Aabenraa Stadion	1.690.601	1.791.485	-34.660	1.600	1.758.425	67.824
Aabenraa stadion	1.690.601	1.791.485	-34.660	1.600	1.758.425	67.824
Agoraen	1.915.683	1.589.279	5.942	336.250	1.931.471	15.788
Høje Kolstrup Idrætsanlæg	48.731	161.733	-149	0	161.584	112.853
Agoraen, Aabenraa	1.866.952	1.427.546	6.091	336.250	1.769.887	-97.065

Kultur- og Fritidsudvalg drift 2015

	Regnskab 2015	Opr. budget	Tillæg.bev.	Omplacering	Korr. Budget	Rest korr. budget
Bov Svømmehal	2.523.992	2.466.707	72.178	8.194	2.547.079	23.087
Bov Svømmehal	2.523.992	2.466.707	72.178	8.194	2.547.079	23.087
Rødekre området	2.009.533	1.652.192	24.205	283.125	1.959.522	-50.011
Hovslund Idrætsanlæg	11	0	0	0	0	-11
Hjordkær Idrætsanlæg	62	0	0	0	0	-62
Hjordkærhallen	335.377	375.909	-780	-8.640	366.489	31.112
Fladhøjhallen	1.191.393	783.070	25.798	291.765	1.100.633	-90.760
Rødekrohallen	482.690	493.213	-813	0	492.400	9.710
Tinglev Fritidscenter	2.442.927	2.723.030	-419.614	50.450	2.353.866	-89.061
Tinglev idrætsanlæg	90.399	150.827	-20.000	-10.780	120.047	29.648
Byskoven i Tinglev	20.034	39.251	0	-8.932	30.319	10.285
Tinglevhallen	1.236.678	1.398.770	-87.069	-96.035	1.215.666	-21.012
Tinglev Svømmebad	1.095.816	1.134.182	-312.545	166.197	987.834	-107.982
Multiarena	4.685.239	700.000	700.000	3.400.000	4.800.000	114.761
Multiarena (reg.virksomhed)	-144.035	700.000	0	-793.629	-93.629	50.406
Multiarena (drift)	4.829.274	0	700.000	4.193.629	4.893.629	64.355
Borgerhuse og Aktivitetshuse	6.029.182	5.722.281	79.205	276.294	6.077.780	48.598
Borgerhuset Rødekre	327.090	340.418	-1.214	0	339.204	12.114
Nygadehuset	1.658.325	1.399.584	47.200	232.939	1.679.723	21.398
Aktivitetshuset Nygade - led/adm	418.390	539.652	-3.280	-144.652	391.720	-26.670
Aktivitetshuset Nygade - øvrige	1.152.834	871.038	51.612	306.625	1.229.275	76.441
Cafeen, Nygadehuset	87.101	-11.106	-1.132	70.966	58.728	-28.373
Borgersalen i Tinglev	497.583	501.793	-27.671	1.000	475.122	-22.461
Borgersalen Tinglev - øvrige	118.634	148.464	-26.165	-22.671	99.628	-19.006
Borgersalen i Tinglev - led/adm	378.949	353.329	-1.506	23.671	375.494	-3.455
Aktivitetshuset i Bov	1.125.729	1.121.169	34.411	-2.590	1.152.990	27.261
Aktivitetshuset Bov - led/adm	394.023	391.051	-1.086	0	389.965	-4.058
Aktivitetshuset Bov - øvrige	731.707	730.118	35.497	-2.590	763.025	31.318

Kultur- og Fritidsudvalg drift 2015

	Regnskab 2015	Opr. budget	Tillæg.bev.	Omplacering	Korr. Budget	Rest korr. budget
Nygadebygninger	1.995.980	1.970.937	26.988	-2.050	1.995.875	-105
Nygadebygningerne - øvrige	1.487.436	1.517.377	29.746	-2.050	1.545.073	57.637
Nygadebygningerne - led/adm	508.544	453.560	-2.758	0	450.802	-57.742
Damm`s Gård	424.474	388.380	-509	46.995	434.866	10.392
Damm`s Gård - led/adm	100.460	100.000	-509	0	99.491	-969
Damm`s Gård - øvrige	324.014	288.380	0	46.995	335.375	11.361
Elite, Aabenraa	1.353.424	660.824	56.046	755.403	1.472.273	118.849
Forvaltning	1.353.424	660.824	56.046	755.403	1.472.273	118.849
Rammeændringer	0	0	-24.000	24.000	0	0
Rammeændringer	0	0	-24.000	24.000	0	0
Lukkede Knuder	0	749.602	0	-749.602	0	0
Teknik og Miljø-lukkede profitcentre	0	749.602	0	-749.602	0	0
Håndbold	0	380.671	0	-380.671	0	0
Atletik	0	147.538	0	-147.538	0	0
Sejlsport	0	85.706	0	-85.706	0	0
Svømning	0	89.317	0	-89.317	0	0
Golf	0	46.370	0	-46.370	0	0

Social- og Sundhedsudvalg drift 2015

	Regnskab 2015	Opr. budget	Tillæg. bev.	Omlaceringer	Korr. budget	Rest korr. budget
Aabenraa Kommune	1.078.865.071	1.063.267.812	15.962.794	7.449.429	1.086.680.035	7.814.964
Kultur, Miljø & Erhverv	694.491	0	0	750.000	750.000	55.509
Kultur, Plan & Fritid	694.491	0	0	750.000	750.000	55.509
Kultur & Fritid	694.491	0	0	750.000	750.000	55.509
Fritid	694.491	0	0	750.000	750.000	55.509
Breddeidrætskommune 2014-2016	694.491	0	0	750.000	750.000	55.509
Social & Sundhed	1.021.372.836	1.002.696.295	16.105.164	9.500.056	1.028.301.515	6.928.679
Ledelse og Udvikling	236.475.576	233.175.012	248.585	2.037.509	235.461.106	-1.014.470
Løn og adm.Ledelse og Udvikling (5)	1.361.951	-182.670	2.290	1.370.509	1.190.129	-171.822
Løn og adm.Ledelse og Udvikling (4)	120.418	0	0	0	0	-120.418
Velfærdsteknologi	2.244.953	3.600.000	0	0	3.600.000	1.355.047
Social Service-Social & Sundhed	6.949.278	7.601.162	0	-242.000	7.359.162	409.884
Sociale Formål	6.949.278	7.601.162	0	-242.000	7.359.162	409.884
Forsorgshjem	3.549.855	3.225.048	0	745.000	3.970.048	420.193
Gadespejlet	45.580	64.897	0	0	64.897	19.317
Ruden	190.416	216.466	0	0	216.466	26.050
Aabenraa Selvhjælp	291.000	306.300	0	0	306.300	15.300
Den Blå Oase	1.682.950	1.610.250	0	0	1.610.250	-72.700
SEL §18 midler	1.089.567	1.088.433	0	0	1.088.433	-1.134
Tilskud til Sozialdienst Nordschleswig	99.910	102.740	0	0	102.740	2.830
Midlertidigt botilbud	0	987.028	0	-987.000	28	28
Sundhedsfremme	81.321	441.021	260.619	0	701.640	620.319
Sundhedsfremme drift	44.463	111.022	260.619	0	371.641	327.178
Sundhedsfremme drift	44.463	111.022	260.619	0	371.641	327.178
Sundhedsfremme projekter	36.858	329.999	0	0	329.999	293.141
Sundhedsfremme projekter	36.858	329.999	0	0	329.999	293.141
Sundhedsaftale	2.349.537	2.627.960	-14.324	0	2.613.636	264.099
Kvalitetsudvikling	517.461	515.751	-898	0	514.853	-2.608

Social- og Sundhedsudvalg drift 2015

	Regnskab 2015	Opr. budget	Tillæg. bev.	Omlaceringer	Korr. budget	Rest korr. budget
Forløbsprogram for kræftpakke III	0	-1.157	-2.035	0	-3.192	-3.192
Fag og Forløbskoordination	1.051.886	973.089	-5.928	0	967.161	-84.725
Tværasektoriel IT-strategi	488.761	463.962	-2.833	0	461.129	-27.632
Kommunelæge/konsulent	0	322.512	-1.960	0	320.552	320.552
Samarbejde praktiserende læger	105.424	90.914	0	0	90.914	-14.510
Samarbejde med region mm	36.779	52.857	0	0	52.857	16.078
Det fælleskommunale sundhedssekretariat	70.617	83.346	0	0	83.346	12.729
Møder	19.647	-4.645	0	0	-4.645	-24.292
Kompetenceudvikling og kurser	50.858	21.143	0	0	21.143	-29.715
Projekter Led. & Sundh.sekr.	8.104	110.188	-670	0	109.518	101.414
Patientsikkerhedsordningen	8.104	110.188	-670	0	109.518	101.414
Kommunal medfinansiering	222.268.514	217.631.538	0	909.000	218.540.538	-3.727.976
Somatik	196.919.057	197.519.244	0	0	197.519.244	600.187
Psykiatri	10.408.200	7.069.031	0	909.000	7.978.031	-2.430.169
Sygesikring	14.941.257	13.043.263	0	0	13.043.263	-1.897.994
IT fagsystemer	1.099.603	1.456.001	0	0	1.456.001	356.398
IT fagsystemer	1.099.603	1.456.001	0	0	1.456.001	356.398
Sundhed & Forebyggelse	89.558.415	82.076.692	3.403.818	2.857.567	88.338.077	-1.220.338
S & F Administration	493.749	0	508	512.054	512.562	18.813
S&F Administration (5)	493.749	0	508	512.054	512.562	18.813
Disponering S	1.079.663	983.234	38.000	0	1.021.234	-58.429
Udvikling aftalestyrede enheder	1.079.663	983.234	38.000	0	1.021.234	-58.429
Træning & Forebyggelse	8.681.189	7.996.199	307.479	426.756	8.730.434	49.245
T&F-Administration	2.738.841	2.454.317	361.339	438.448	3.254.104	515.263
T&F Adm. Skelbækvej	0	199.999	0	287.050	487.049	487.049
T&F Adm. Padborgvej	547.619	673.204	-3.094	-174.204	495.906	-51.713
T&F Adm. Birkelund-øvrige	913.020	597.854	370.619	40.862	1.009.335	96.315
T&F Adm. Birkelund-led/adm	1.278.202	983.260	-6.186	284.740	1.261.814	-16.388

Social- og Sundhedsudvalg drift 2015

	Regnskab 2015	Opr. budget	Tillæg. bev.	Omlaceringer	Korr. budget	Rest korr. budget
Træning	5.958.793	3.487.445	-47.595	530.300	3.970.150	-1.988.643
Træning Nord	5.375.885	-1.706.408	-26.264	5.084.906	3.352.234	-2.023.651
Træning Nord - Terapeuter	3.135.149	-6.455.414	-26.264	9.833.912	3.352.234	217.085
Træning Nord-Terapeuter Løn	3.135.149	-6.455.414	-26.264	9.833.912	3.352.234	217.085
Træning Nord - Dagcentre §86,2 SEL	2.240.736	4.749.006	0	-4.749.006	0	-2.240.736
TOF - Aabenraa	2.251.869	3.398.461	0	-3.398.461	0	-2.251.869
TOF - Rødebro	-11.133	1.350.545	0	-1.350.545	0	11.133
Træning Syd	582.908	5.193.853	-21.331	-4.554.606	617.916	35.008
Træning Syd - Terapeuter	-461.653	2.955.990	-21.331	-2.377.560	557.099	1.018.752
Træning Syd - Terapeuter Løn	-461.653	2.955.990	-21.331	-2.377.560	557.099	1.018.752
Træning Syd - Dagcentre §86,2 SEL	1.044.562	2.237.863	0	-2.177.046	60.817	-983.745
TOF - Grønningen	25.642	638.868	0	-638.868	0	-25.642
TOF - Grønningen	25.642	638.868	0	-638.868	0	-25.642
TOF - Rønshave	1.018.919	1.598.995	0	-1.538.178	60.817	-958.102
TOF - Rønshave	1.018.919	1.588.889	0	-1.528.072	60.817	-958.102
TOF - Kollund	0	10.106	0	-10.106	0	0
Forebyggelse	2.583.483	3.285.788	-6.265	-273.343	3.006.180	422.697
§79 SEL - Forebyggende klubber	2.583.483	3.285.788	-6.265	-273.343	3.006.180	422.697
Forebyggende klubber	1.600.400	2.127.374	0	-345.172	1.782.202	181.802
Valdemarshus og Kirsebærhaven	983.083	1.158.414	-6.265	71.829	1.223.978	240.895
Løn Kirsebærhaven	941.388	284.287	0	938.478	1.222.765	281.377
Løn Valdemarshus	41.695	874.127	-6.265	-866.649	1.213	-40.482
Diverse afregninger Træning § Forebyg.	-2.599.928	-1.231.351	0	-268.649	-1.500.000	1.099.928
Afregninger Træning & Forebyggelse	-2.599.928	-1.231.351	0	-268.649	-1.500.000	1.099.928
Tandplejen	20.180.377	21.595.171	-1.222.960	201.472	20.573.683	393.306
Løn Tandplejen	11.665.618	12.325.315	-1.222.933	508.210	11.610.592	-55.026
Løn Tandplejen (Bjerggade 4 E, 1. sal)	1.369.907	298.672	-1.149.822	1.763.342	912.192	-457.715
Løn Tandplejen (Høje Kolstrup)	1.460.197	1.028.732	-6.253	477.521	1.500.000	39.803

Social- og Sundhedsudvalg drift 2015

	Regnskab 2015	Opr. budget	Tillæg. bev.	Omlaceringer	Korr. budget	Rest korr. budget
Løn Tandplejen (Brundlund)	-33.108	1.453.672	-8.836	-1.444.436	400	33.508
Løn Tandplejen (Kongehøj)	3.553.017	1.293.578	-7.870	2.263.665	3.549.373	-3.644
Løn Tandplejen (Felsted)	816.614	1.725.606	-10.489	-898.117	817.000	386
Løn Tandplejen (Tinglev)	2.797.428	2.876.007	-17.482	262.102	3.120.627	323.199
Løn Tandplejen (Bylderup)	954.796	1.605.459	-9.759	-639.700	956.000	1.204
Løn Tandplejen (Løjt)	746.766	2.043.589	-12.422	-1.276.167	755.000	8.234
Kommunal børnetandpleje	1.939.632	2.163.358	16.058	-135.230	2.044.186	104.554
Kommunal børnetandpleje	1.939.632	2.163.358	16.058	-135.230	2.044.186	104.554
Private klinikker	752.536	1.827.893	0	-591.334	1.236.559	484.023
Private klinikker	752.536	1.827.893	0	-591.334	1.236.559	484.023
Tandregulering	4.251.836	3.959.181	-16.085	419.826	4.362.922	111.086
Løn tandregulering	3.526.628	2.646.029	-16.085	919.826	3.549.770	23.142
Betaling til private specialister	95.019	721.010	0	-500.000	221.010	125.991
Kommunal tandregulering	630.189	592.142	0	0	592.142	-38.047
Special tandpleje	1.076.188	1.266.859	0	0	1.266.859	190.671
Special tandpleje	1.076.188	1.266.859	0	0	1.266.859	190.671
Kommunal omsorgstandpleje	494.567	52.565	0	0	52.565	-442.002
Kommunal omsorgstandpleje	494.567	52.565	0	0	52.565	-442.002
Sundhedsplejen	9.116.483	9.040.811	445.962	-71.716	9.415.057	298.574
Løn Sundhedsplejen	8.243.415	8.080.023	-40.038	152.700	8.192.685	-50.730
Drift(Sundhedsplejen)	873.068	658.088	486.000	78.284	1.222.372	349.304
Drift (Sundhedsplejen)	873.068	658.088	486.000	78.284	1.222.372	349.304
Interne Projekter(Sundhedsplejen)	0	302.700	0	-302.700	0	0
Interne projekter (Sundhedsplejen)	0	302.700	0	-302.700	0	0
Hjælpemiddelhuset	16.001.396	12.342.334	358.843	1.897.880	14.599.057	-1.402.339
Hjælpemiddelhuset - drift	6.148.114	5.627.969	358.843	453.080	6.439.892	291.778
Hjælpemiddel Huset led/adm	849.304	-3.071	399.600	894.701	1.291.230	441.926
Hjælpemiddel Huset sundhedsfagligt pers	-69.462	7.371.930	-23.362	-7.152.631	195.937	265.399

Social- og Sundhedsudvalg drift 2015

	Regnskab 2015	Opr. budget	Tillæg. bev.	Omlaceringer	Korr. budget	Rest korr. budget
Hjælpe-middel Huset lagerpersonale	1.563.809	0	-8.710	1.432.900	1.424.190	-139.619
Forebyggende Hjemmebesøg § 79a	598.175	0	-4.135	818.266	814.131	215.956
Hjælpe-middel Huset Driftled./koord.	980.563	0	-4.550	748.600	744.050	-236.513
Hjælpe-middel Huset	2.225.726	-1.740.890	0	3.711.244	1.970.354	-255.372
Ydelsesdelen(Hjælpe-middelhuset)	9.853.281	6.714.365	0	1.444.800	8.159.165	-1.694.116
Ydelsesdelen (Hj.mid. Huset)	9.853.281	6.714.365	0	1.444.800	8.159.165	-1.694.116
Sundhedscenter og SRC	21.343.441	19.494.988	872.344	365.612	20.732.944	-610.497
Sundhedscenter	7.050.026	6.766.437	381.055	-69.462	7.078.030	28.004
Løn Sundhedscenter (Østergade 61-63)	5.052.887	3.290.894	-20.315	2.535.386	5.805.965	753.078
Drift (Sundhedscenter)	2.024.313	2.796.300	409.000	-1.169.398	2.035.902	11.589
Interne projekter - Sundhedscenter	504.776	1.828.438	0	-1.828.438	0	-504.776
Øvrige projekter - Sundhedscenter	1.683.031	0	-7.630	1.691.193	1.683.563	532
Køb af eksterne ydelser-Sundhedscentret	555.617	0	0	0	0	-555.617
Indtægter (Sundhedscenter)	-2.770.599	-1.149.195	0	-1.298.205	-2.447.400	323.199
Special- & Rehabiliteringscenter	14.293.415	12.728.551	491.289	435.074	13.654.914	-638.501
SRC - Rehabilitering (Access)	546.000	400.000	86.000	60.000	546.000	0
SRC - Pleje	9.852.634	9.528.596	405.289	-1.085.747	8.848.138	-1.004.496
SRC - Drift	1.039.489	2.799.955	0	-1.176.179	1.623.776	584.287
SRC - Led/adm	1.244.840	0	0	885.000	885.000	-359.840
SRC - Øvrige	784.883	0	0	832.000	832.000	47.117
Eksterne Ydelser	825.568	0	0	920.000	920.000	94.432
Mad og Måltider	6.670.171	5.201.832	610.642	244.657	6.057.131	-613.040
Administration og ledelse - led/adm	1.124.569	10.963.270	-107.302	724.240	11.580.208	10.455.639
Administration og ledelse - øvrige	2.256.327	-9.926	0	-5.104	-15.030	-2.271.357
Enggården	260.221	0	0	0	0	-260.221
Det Danske Madhus - afregning	86.169	0	0	0	0	-86.169
# Birkelund madudbringning	0	-293.314	0	293.314	0	0
# Bovrup Produktion	0	-713.179	4.063	709.116	0	0

Social- og Sundhedsudvalg drift 2015

	Regnskab 2015	Opr. budget	Tillæg. bev.	Omlaceringer	Korr. budget	Rest korr. budget
# Kliplev Modtagekøkken	0	-2.101	0	2.101	0	0
# Rødekro Madudbringning	-1.703	0	0	0	0	1.703
Madservice	-6.805.079	-3.329.483	713.881	-1.579.531	-4.195.133	2.609.946
# Enggården Produktion	353.304	0	0	0	0	-353.304
Lønninger Produktion	4.008.170	0	0	30.719	30.719	-3.977.451
Modtagekøkkener	-5.613.117	-839.314	0	65.972	-773.342	4.839.775
Birkelund Modtagekøkken	-553.552	-78.574	0	0	-78.574	474.978
Rønshave Modtagekøkken	-987.328	-40.838	0	0	-40.838	946.490
Bovrup Modtagekøkken	-176.865	-138.495	0	1.800	-136.695	40.170
Grønnegården Modtagekøkken	-777.558	-29.518	0	0	-29.518	748.040
Kirketofte Modtagekøkken	-129.642	-10.291	0	0	-10.291	119.351
Lergården Modtagekøkken	-1.089.354	-28.153	0	0	-28.153	1.061.201
Møllemærsk Modtagekøkken	-136.962	-398.787	0	0	-398.787	-261.825
Grønningen Modtagekøkken	-496.354	-420	0	0	-420	495.934
Rise Modtagekøkken	-1.135.454	-26.568	0	0	-26.568	1.108.886
Rødekro Modtagekøkken	-130.049	-87.670	0	64.172	-23.498	106.551
Køkken Produktion	11.001.309	-574.121	0	3.830	-570.291	-11.571.600
Madudbringning	639.566	0	0	0	0	-639.566
Lundsbjerg Produktion	10.361.743	-574.121	0	3.830	-570.291	-10.932.034
Midler til fordeling	5.991.947	5.422.123	1.993.000	-719.148	6.695.975	704.028
Midler jfr.ØK-aftale 2013	5.177.655	4.672.123	1.970.000	-60.000	6.582.123	1.404.468
Bevægelsesprojekt	-1.177	750.000	0	-750.000	0	1.177
Arbejde og Sundhed	815.469	0	23.000	90.852	113.852	-701.617
Arbejde og Sundhed	815.326	0	23.000	90.852	113.852	-701.474
Arbejde og Sundhed (privat leverandør)	143	0	0	0	0	-143
Visitation og Rehabilitering	516.235.617	518.599.196	110.016	-3.912.922	514.796.290	-1.439.327
Implementering af Velfærdsteknologi	0	0	0	-336	-336	-336
V og R Administration	1.589.244	1.132.145	-6.884	87.228	1.212.489	-376.755

Social- og Sundhedsudvalg drift 2015

	Regnskab 2015	Opr. budget	Tillæg. bev.	Omlaceringer	Korr. budget	Rest korr. budget
V og R - Adm(kt.5)	500	-352	0	0	-352	-852
Adm.omkostninger til takstbaserede omr.	1.588.743	1.132.497	-6.884	87.228	1.212.841	-375.902
VR - Pleje og Omsorg	317.371.565	316.247.325	-1.076.858	645.984	315.816.451	-1.555.114
Pasning af alvorlig syge	3.763.327	3.592.221	0	0	3.592.221	-171.106
§ 94 Løn til udpegede hjælpere	1.688.714	1.934.869	-11.761	0	1.923.108	234.394
§ 95 Tilskud til hj.hj. som pers.selv an	4.259.508	4.180.942	0	187.000	4.367.942	108.434
Demografikorrektion - Sund	0	1.706.389	-81.314	-1.624.920	155	155
Andre hjemmehjælpsopgaver	0	4.136.733	-20.830	-4.011.916	103.987	103.987
Demografikorrektion - Soc	0	11.671.080	-428.000	-11.243.080	0	0
Forebyggelse og Rehabilitering	0	5.963	-9.461	-5.963	-9.461	-9.461
Visiterede ydelser sygepleje	54.036.149	54.019.612	-312.000	-188.000	53.519.612	-516.537
Visiterede ydelser sygepleje(priv.lev)	2.085.163	1.721.284	0	0	1.721.284	-363.879
Visiterede tyngdebudget plejehjem	79.863.280	79.990.171	0	407.000	80.397.171	533.891
Visiteret - Mad og Måltider	39.710	147.710	0	-108.000	39.710	0
§ 97 Kontaktperson- og ledsagerordninger	1.959.294	1.332.013	0	472.984	1.804.997	-154.297
Mellemkom.afregning pleje/ældrebol.	34.678.907	23.674.436	2.128	12.238.000	35.914.564	1.235.657
§ 96 Tilskud til ansæt.af handicap.hj.	5.120.281	5.760.568	-29.477	188.000	5.919.091	798.810
§ 100 Merudg. voksne m. nedsat funk.evne	1.589.805	1.011.681	-103.000	494.000	1.402.681	-187.124
Mellem Statslig refusion	-99.907	-500.000	0	367.000	-133.000	-33.093
§ 91	128.387.335	121.861.653	-83.143	3.473.879	125.252.389	-3.134.946
§ 91 Kommunal leverandør	106.213.564	102.914.558	8.000	1.371.087	104.293.645	-1.919.919
§ 91 Privat leverandør	22.173.771	18.947.095	-91.143	2.102.792	20.958.744	-1.215.027
VR - Sundhed og Forebyggelse	42.927.231	45.959.052	-582.586	-1.829.481	43.546.985	619.754
Mellemk. afr. Hjælpe midler og træning	-239.988	97.594	0	-90.000	7.594	247.582
Hjælp til boligindretning	1.396.228	1.129.269	0	266.000	1.395.269	-959
Visiteret træning	13.622.424	13.914.013	0	-291.589	13.622.424	0
Visiteret vedr.hjælpe midler og udredning	3.674.930	3.674.930	0	0	3.674.930	0
Kørsel - Sund	6.587.327	8.174.028	-582.000	-646.075	6.945.953	358.626

Social- og Sundhedsudvalg drift 2015

	Regnskab 2015	Opr. budget	Tillæg. bev.	Omlaceringer	Korr. budget	Rest korr. budget
Kropsbårne hjælpemidler	15.400.620	14.836.285	-586	1.026.183	15.861.882	461.262
Kropsbårne hjælpemidler	15.400.620	14.836.285	-586	1.026.183	15.861.882	461.262
Støtte til køb af bil	2.485.690	4.132.933	0	-2.094.000	2.038.933	-446.757
Billån	1.121.519	2.805.549	0	-1.891.000	914.549	-206.970
Tilskud til særlig indretning	1.351.570	1.322.098	0	-203.000	1.119.098	-232.472
Øvrige ydelser	12.601	5.286	0	0	5.286	-7.315
VR - Handicap og Psykiatri	134.351.714	137.821.072	-23.024	-2.796.908	135.001.140	649.426
Visiteret tyngde og basisbudget Handicap	91.258.216	80.614.413	0	12.381.484	92.995.897	1.737.681
Refusion dyre enkeltsager voksne	-3.058.159	-2.475.630	0	0	-2.475.630	582.529
Midler til nytilgang	0	19.015.371	0	-19.390.519	-375.148	-375.148
Refusion flygtninge med 100 %	-0	0	0	-2.800.000	-2.800.000	-2.800.000
MK SEL § 103-108 + Fam.pl.	46.151.657	40.666.918	-23.024	7.012.127	47.656.021	1.504.364
MK SEL § 108 Botilbud længerev. ophold	26.181.984	30.527.483	-16.000	-2.944.672	27.566.811	1.384.827
MK SEL § 108 Botilbud længerev. ophold	26.181.734	30.527.483	-16.000	-2.944.672	27.566.811	1.385.077
MK SEL § 108 Botilb. læng.ophold, priv.	250	0	0	0	0	-250
MK SEL § 107 Botilbud midlert.ophold	14.653.958	4.828.654	0	10.033.361	14.862.015	208.057
MK SEL § 107 Botilbud midlertidigt oph.	-14.358.601	4.828.654	0	-21.707.823	-16.879.169	-2.520.568
MK SEL § 107 Bot. midlert. ophold-priv.	29.012.559	0	0	31.741.184	31.741.184	2.728.625
MK SEL § 103 Beskyttet beskæftigelse	5.066.485	6.996.272	0	-1.053.840	5.942.432	875.947
MK SEL § 103 Beskyttet beskæftigelse	5.066.485	6.996.272	0	-1.053.840	5.942.432	875.947
MK SEL § 104 Aktivitets og samværstilbud	-656.812	-3.064.863	0	977.278	-2.087.585	-1.430.773
MK SEL § 104 Aktivitets og samværstilbud	-656.812	-3.064.863	0	977.278	-2.087.585	-1.430.773
MK Familiepleje, Handicap og Psykiatri	906.041	1.379.372	-7.024	0	1.372.348	466.307
MK Familieplejen, Handicap og Psykiatri	906.041	1.379.372	-7.024	0	1.372.348	466.307
Kommunal (med)finansiering	14.934.206	14.655.988	-781	0	14.655.207	-278.999
Specialiseret Genoptræning	1.854.273	1.883.693	0	0	1.883.693	29.420
Andre Sundhedsudgifter	1.819.016	2.454.124	0	0	2.454.124	635.108
Vederlagsfri fys.(privat leverandør)	10.019.961	8.738.426	0	0	8.738.426	-1.281.535

Social- og Sundhedsudvalg drift 2015

	Regnskab 2015	Opr. budget	Tillæg. bev.	Omlaceringer	Korr. budget	Rest korr. budget
Objektivt finansierede tilbud	1.240.955	1.579.745	-781	0	1.578.964	338.009
Boliger	3.565.485	3.278.404	-130.000	-204.000	2.944.404	-621.081
Aflastningsboliger	119.646	739.581	0	-620.000	119.581	-65
Lejetab i almennyttige boliger	3.445.839	2.538.823	-130.000	416.000	2.824.823	-621.016
Socialudvalget Driftspulje	1.496.174	-494.790	1.930.149	184.591	1.619.950	123.776
Socialudvalget Driftspulje	800.637	-494.790	572.149	173.000	250.359	-550.278
Klippekort - hjemmehjælp	-92.925	0	0	0	0	92.925
Pulje til løft af ældreområdet	788.462	0	1.358.000	11.591	1.369.591	581.129
Løft af ældreområdet	-8.885.307	0	1.358.000	-8.869.000	-7.511.000	1.374.307
Borgerdr.sundh.fremmende tiltag	962.659	0	0	1.154.000	1.154.000	191.341
Opkval.sygepl.på plejecentre	4.579.739	0	0	4.593.000	4.593.000	13.261
Overg.SRC el.Rehabteam til basisdtr.	1.058.071	0	0	1.034.000	1.034.000	-24.071
Det gode hverdagsliv på plejehjem	2.121.540	0	0	2.099.591	2.099.591	-21.949
Øget serviceniveau prak.hj.pl.centre	951.760	0	0	0	0	-951.760
Pleje og Omsorg	63.430.642	61.426.642	4.567.386	405.759	66.399.787	2.969.145
Hjemmesygeplejen	8.765.742	3.645.676	527.768	4.591.500	8.764.944	-798
Sygepleje, fælles	6.468.528	-34.707.756	723.815	41.104.892	7.120.951	652.423
Sygepleje - Demenskoordinator Nord	905.893	0	0	900.000	900.000	-5.893
Sygepleje - Demenskoordinator Syd	1.225.203	0	1.786	900.000	901.786	-323.417
Sygepleje - led/adm	2.247.638	2.172.538	730.937	-40.789	2.862.686	615.048
Sygepleje, Drift	3.341.583	168.604	0	1.465.419	1.634.023	-1.707.560
Sygepleje, Tværgående funktioner	-1.306.306	-37.048.898	-8.908	37.880.262	822.456	2.128.762
Sygepleje, Rotationsmedarbejdere	54.516	0	0	0	0	-54.516
Sygepleje, Nord	497.065	1.702.862	8.978	-818.091	893.749	396.684
Sygepleje Uglekær	1.249.367	-8.502.342	61.727	9.313.792	873.177	-376.190
Sygepleje Bjerggade	-752.302	10.205.204	-52.749	-10.131.883	20.572	772.874
Sygepleje, Syd	1.800.149	36.650.570	-205.025	-35.695.301	750.244	-1.049.905
Sygepleje Bov	1.282.125	23.353.809	-131.277	-22.400.891	821.641	-460.484

Social- og Sundhedsudvalg drift 2015

	Regnskab 2015	Opr. budget	Tillæg. bev.	Omlaceringer	Korr. budget	Rest korr. budget
Sygepleje Tinglev	518.023	13.296.761	-73.748	-13.294.410	-71.397	-589.420
Fælles formål, Pleje & Omsorg	3.061.031	4.529.556	-23.238	-1.362.849	3.143.469	82.438
P & O - Administration	3.061.031	4.529.556	-23.238	-1.362.849	3.143.469	82.438
Administration-personale, kt.5 - øvrige	3.041.322	3.167.478	-14.692	7.660	3.160.446	119.124
Adm.personale kt.5 - led/adm	19.709	-16.977	0	0	-16.977	-36.686
Adm.pers.kt .5-Sundhedssekretariat	0	1.379.055	-8.546	-1.370.509	0	0
Social-og Sundhedsuddannelsen	14.071.285	14.203.894	-72.598	-64.668	14.066.628	-4.657
Social- og Sundhedsuddannelsen, fælles	2.747.075	14.203.894	-72.598	0	14.131.296	11.384.221
SO-SU hjælpere	8.006.636	0	0	-83.205	-83.205	-8.089.841
SO-SU assistenter	3.317.574	0	0	18.537	18.537	-3.299.037
Hjemmeplejen	18.161.213	15.911.969	-255.570	2.718.449	18.374.848	213.635
Fælles Hjemmepleje	1.384.420	-1.241.028	-8.180	2.038.272	789.064	-595.356
Fælles udgifter Hjemmeplejen	1.384.420	-1.241.028	-8.180	2.038.272	789.064	-595.356
Hjemmehjælp område Nord	17.917.186	14.756.589	53.198	2.959.446	17.769.233	-147.953
Hjemmehjælp, område Nord, fælles	15.865.681	14.756.589	365.117	458.823	15.580.529	-285.152
Hjemmehjælp, Led/adm-øvrige Nord	2.987.662	4.570.912	-9.533	-1.333.055	3.228.324	240.662
Hjemmehjælp, Ledelse/adm.	2.100.267	825.962	-265.906	1.757.510	2.317.566	217.299
Hjemmehjælp, Drift	5.990.405	6.130.321	647.000	-1.254.650	5.522.671	-467.734
Hjemmehjælp, Praktikkoordinatorer Syd	0	0	0	5.592	5.592	5.592
Hjemmehjælp, Forflytningsvejledere Nord	897.043	0	0	600.000	600.000	-297.043
Hjemmehjælp, Forflytningsvejledere Syd	1.011.823	0	0	755.591	755.591	-256.232
Hjemmehjælp, Led/adm-øvrige Syd	2.878.481	3.229.394	-6.444	-72.165	3.150.785	272.304
Område Nord, Hjemmehjælp	2.051.505	0	-311.919	2.500.623	2.188.704	137.199
Hjemmehjælp, biler og beklædning	3.187.127	0	0	2.400.000	2.400.000	-787.127
Nord Distrikt 3	-1.089.999	0	0	3.946	3.946	1.093.945
Hj.Hjælp Nord Uglekær	-1.103.818	0	0	3.946	3.946	1.107.764
Hj.hjælp Nord Kilen	733	0	0	0	0	-733
Hj.hjælp Nord Brunshave	13.086	0	0	0	0	-13.086

Social- og Sundhedsudvalg drift 2015

	Regnskab 2015	Opr. budget	Tillæg. bev.	Omlaceringer	Korr. budget	Rest korr. budget
Nord Distrikt 2	720.631	0	0	74.556	74.556	-646.075
Rødekro Specialteam	14.956	0	0	0	0	-14.956
Hj.Hjælp Nord Rødekro	705.675	0	0	74.556	74.556	-631.119
Nord Distrikt 1	-93.590	0	-311.919	7.161	-304.758	-211.168
Hj.hjælp Nord Forglemmigej	33.536	0	-311.919	7.161	-304.758	-338.294
Hj.hjælp Nord reng.team	-336.935	0	0	0	0	336.935
Vikarkorps Nord	209.809	0	0	0	0	-209.809
Nord Distrikt 4	5.311	0	0	0	0	-5.311
#Hj.hjælp Nord PE-BY	5.311	0	0	0	0	-5.311
Nord Distrikt 5	63.708	0	0	14.960	14.960	-48.748
Rehab. team Nord aften	-1.597.260	0	0	0	0	1.597.260
Rehab.team Nord	1.639.838	0	0	0	0	-1.639.838
Rotationsmedarbejdere Nord	287.282	0	0	0	0	-287.282
Hj.hjælp Nord Stub-haven	-113.525	0	0	0	0	113.525
Hj.Hjælp Rugkobbøl	-139.688	0	0	14.960	14.960	154.648
§94 - borgere	-25.115	0	0	0	0	25.115
Vikarkorps - Respiratorteam	12.176	0	0	0	0	-12.176
Nord Distrikt 6	-741.682	0	0	0	0	741.682
Hj.hjælp Nord Aften	-436.974	0	0	0	0	436.974
Hj.hjælp Nord Nat	-304.709	0	0	0	0	304.709
Hjemmehjælp område Syd	-1.140.394	2.396.408	-300.588	-2.279.269	-183.449	956.945
Hjemmehjælp, område Syd, fælles	0	2.396.410	0	-2.396.410	0	0
#Område Syd, Drift	0	2.396.410	0	-2.396.410	0	0
Område Syd, Hjemmehjælp	-1.140.394	-2	-300.588	117.141	-183.449	956.945
Hj.hjælp Kollund	-472.232	0	-300.588	0	-300.588	171.644
Hj.Hjælp Distrikt Holbøl/Kollund dag	-472.232	0	-300.588	0	-300.588	171.644
Hj.hjælp Padborg/Bov	-346.716	0	0	9.376	9.376	356.092
Hj.Hjælp Distrikt Padborg dag	-706.341	0	0	3.900	3.900	710.241

Social- og Sundhedsudvalg drift 2015

	Regnskab 2015	Opr. budget	Tillæg. bev.	Omlaceringer	Korr. budget	Rest korr. budget
Hj.Hjælp Bov aften	-283.990	0	0	0	0	283.990
Hj.Hjælp Bov nat	80.842	0	0	0	0	-80.842
Hj.Hjemmehjælp Padborg/Bov Vikar	223.006	0	0	0	0	-223.006
Rotationsmedarbejdere Syd	135.487	0	0	0	0	-135.487
Rehab Syd	335.461	0	0	5.476	5.476	-329.985
Ass Rehab Syd	7.805	0	0	0	0	-7.805
Rehab Syd aften	-138.986	0	0	0	0	138.986
Hj.hjælp Bylderup	2.286.753	0	0	85.643	85.643	-2.201.110
Hj.Hjælp Distrikt Bylderup dag	-49.680	0	0	9.572	9.572	59.252
Hj.Hjælp Nat Tinglev	-418.820	0	0	0	0	418.820
Hj.Hjælp Aften Bylderup Bov	2.711.162	0	0	0	0	-2.711.162
Bylderup specialteam	44.091	0	0	76.071	76.071	31.980
Hj.hjælp Tinglev	-2.209.724	-2	0	0	-2	2.209.722
Hj.Hjælp Distrikt Tinglev dag	520.929	0	0	0	0	-520.929
Hj.Hjælp Aften Tinglev	-3.047.750	-2	0	0	-2	3.047.748
Hj.hjælp Vikar Tinglev	317.097	0	0	0	0	-317.097
Hj.hjælp Felsted	-398.474	0	0	22.122	22.122	420.596
Felsted specialteam	-258.976	0	0	0	0	258.976
Hj.Hjælp Distrikt Felsted dag	239.074	0	0	22.122	22.122	-216.952
Hj.Hjælp Aften Felsted	-10.622	0	0	0	0	10.622
Hj.Hjælp Nat Felsted	-74.788	0	0	0	0	74.788
Hj.hjælp Syd Reng.team	-293.163	0	0	0	0	293.163
Plejecentre	20.755.263	24.410.517	4.391.024	-5.535.799	23.265.742	2.510.479
Fælles Formål - plejecentre	-47.739	1.000.900	-146.315	-853.822	763	48.502
Fælles formål plejecentre	-47.739	1.000.900	-146.315	-853.822	763	48.502
Ældreboliger	-15.434.984	-15.661.691	438.116	56.484	-15.167.091	267.893
Lillevang 5-11A	0	8.424	0	-8.424	0	0
Nybølgevej 5-5G	0	4.898	0	-4.898	0	0

Social- og Sundhedsudvalg drift 2015

	Regnskab 2015	Opr. budget	Tillæg. bev.	Omlaceringer	Korr. budget	Rest korr. budget
Kirketofte 40-58	-231.624	-344.960	283.514	16.281	-45.165	186.459
Kirketofte 60-98	-674.139	-675.295	-1.014	21.066	-655.243	18.896
Nygade 46	-249.072	-263.809	-162	23.412	-240.559	8.513
Møllemærsk	-2.040.575	-2.217.216	-2.195	259.209	-1.960.202	80.373
Grønnegården	-2.624.934	-3.116.082	-4.145	225.469	-2.894.758	-269.824
Ældrebolig Aabo	-533.213	-511.611	-800	-26.039	-538.450	-5.237
Ældreboliger Bolderslev 1.etape	95	-372.455	-592	373.047	0	-95
Ældreboliger Bolderslev 2.etape	0	-239.626	-400	240.026	0	0
Ældreboliger Grønnevej 1.etape	-1.021.817	-635.217	-1.149	-145.719	-782.085	239.732
Ældreboliger Grønnevej 2.etape	0	-226.191	-334	226.525	0	0
Ældreboliger Kobbermøllevej,Kollund	-2.211.027	-1.789.132	-2.608	-218.382	-2.010.122	200.905
Ældreboliger Rønshave	-1.302.607	-1.327.664	-2.282	82.965	-1.246.981	55.626
Ældreboliger Callesensgade	-253.813	-175.423	173.733	1.690	0	253.813
Boliger ved Rise Plejehjem	0	-446.848	0	446.848	0	0
Ældreboliger Enggården	-1.285.208	-1.548.528	-1.448	249.079	-1.300.897	-15.689
Ældreboliger Lundtoft	-1.759.595	-2.124.011	-2.002	-94.987	-2.221.000	-461.405
Kirketofte 10-38	-311.544	-284.317	0	101.396	-182.921	128.623
Stubbæk Bygade 1	-223.251	-559.295	0	310.219	-249.076	-25.825
Fælles formål, ældreboliger	-370.726	1.519.252	0	-2.011.972	-492.720	-121.994
Bofællesskabet Engbo	-341.934	-336.585	0	-10.327	-346.912	-4.978
Plejehjem Nord/Syd	36.253.960	39.053.836	4.091.188	-4.738.461	38.406.563	2.152.603
Plejehjem, fælles	14.872.394	4.905.742	4.772.117	5.048.399	14.726.258	-146.136
Plejehjem, fælles - led/adm	8.902.732	2.905.742	4.760.337	-358.839	7.307.240	-1.595.492
Plejehjem, fælles - øvrige	6.951.216	0	11.780	8.232.335	8.244.115	1.292.899
Plejehjem, fælles, tværgående funktioner	-981.554	2.000.000	0	-2.825.097	-825.097	156.457
Grønnegårdens Ældrecenter	1.399.143	3.574.556	-60.646	-1.250.082	2.263.828	864.685
Grønnegårdens Ældrecenter-pleje	466.054	1.043.263	-59.481	97.985	1.081.767	615.713
Grønnegårdens Ældrecenter-drift	933.089	2.340.514	0	-1.348.067	992.447	59.358

Social- og Sundhedsudvalg drift 2015

	Regnskab 2015	Opr. budget	Tillæg. bev.	Omlaceringer	Korr. budget	Rest korr. budget
# Grønnegårdens Plejecenter - Dagcenter	0	190.779	-1.165	0	189.614	189.614
Møllemærsk Ældrecenter	822.764	1.959.950	-28.341	-1.099.956	831.653	8.889
Møllemærsk Ældrecenter - pleje	424.673	972.211	-28.341	-507.592	436.278	11.605
Møllemærsk Ældrecenter - drift	398.091	987.739	0	-592.364	395.375	-2.716
Kirketoftens Plejecenter	1.101.202	1.979.896	-32.556	-813.078	1.134.262	33.060
Kirketoftens Plejecenter-pleje	677.533	700.805	-32.556	6.285	674.534	-2.999
Kirketoftens Plejecenter-drift	423.668	1.279.091	0	-819.363	459.728	36.060
Bovrup Plejecenter	1.053.477	2.426.191	-42.111	-902.543	1.481.537	428.060
Bovrup Plejecenter - pleje	723.024	918.619	-42.111	10.000	886.508	163.484
Bovrup Plejecenter - drift	330.452	1.507.572	0	-912.543	595.029	264.577
Plejecenter Lergården	1.864.556	3.726.764	-65.224	-694.121	2.967.419	1.102.863
Plejecenter Lergården - pleje	683.648	1.265.092	-65.224	687.397	1.887.265	1.203.617
Plejecenter Lergården-drift	1.180.908	2.461.672	0	-1.381.518	1.080.154	-100.754
Plejhjem Syd, fælles	231.366	1.496.638	-179.097	-1.351.538	-33.997	-265.363
# Plejhjem Syd - led/adm	401.980	1.496.638	-9.097	-1.486.422	1.119	-400.861
# Plejhjem Syd - øvrige	-170.615	0	-170.000	134.884	-35.116	135.499
Birkelund	2.337.906	3.415.421	-49.003	-937.358	2.429.060	91.154
Birkelund - pleje	992.502	1.051.542	-49.003	262.731	1.265.270	272.768
Birkelundl - drift	1.345.404	2.363.879	0	-1.200.089	1.163.790	-181.614
Rønshave	3.081.695	3.564.735	-62.075	-1.023.241	2.479.419	-602.276
Rønshavel - pleje	-866.705	1.103.643	-62.075	141.489	1.183.057	2.049.762
Rønshave - drift	1.180.569	2.461.092	0	-1.245.493	1.215.599	35.030
Birkelund/Rønshave Pleje nattevagt	2.767.830	0	0	80.763	80.763	-2.687.067
Grønningen	1.541.281	2.592.638	-40.659	-834.473	1.717.506	176.225
Grønningen - pleje	894.821	883.588	-40.659	141.490	984.419	89.598
Grønningen - drift	646.460	1.709.050	0	-975.963	733.087	86.627
Rise Parken	7.948.178	9.411.305	-121.217	-880.470	8.409.618	461.440
Rise Parken, fælles	69.538	0	0	35.833	35.833	-33.705

Social- og Sundhedsudvalg drift 2015

	Regnskab 2015	Opr. budget	Tillæg. bev.	Omlaceringer	Korr. budget	Rest korr. budget
# Rise Parken - øvrige	69.538	0	0	35.833	35.833	-33.705
Rise Parken - pleje	7.878.639	9.411.305	-121.217	-916.303	8.373.785	495.146
Rise Parken - pleje	2.552.665	7.171.546	-109.638	-4.610.714	2.451.194	-101.471
Rise Parken - drift	1.808.279	2.238.822	-11.579	-268.751	1.958.492	150.213
Rise Parken - Specialenhed	2.469.708	0	0	2.562.099	2.562.099	92.391
Rise Parken - Dagshjem	1.047.987	0	0	1.402.000	1.402.000	354.013
# Rise Parken(kto 5.34)	0	937	0	-937	0	0
Plejhjem Enggården	-15.973	17.472	8.035	0	25.507	41.480
Enggården Bylderup Bov	-15.973	17.472	8.035	0	25.507	41.480
Enggården, Bylderup Bov - pleje	10.753.892	-2.741.251	17.676	0	-2.723.575	-13.477.467
Enggården, Bylderup Bov - øvrige	-10.769.865	2.754.492	-9.615	0	2.744.877	13.514.742
Enggården, Bylderup-Bov, køkken	0	4.231	-26	0	4.205	4.205
Øvrige institutioner	-1.383.892	-1.274.970	0	59.126	-1.215.844	168.048
Ældreboliger Rhedersborg	-561.166	-536.895	0	0	-536.895	24.271
Ældreboliger Tinglev	-659.313	-580.758	0	0	-580.758	78.555
Persillegade 1-5	-163.413	-157.317	0	59.126	-98.191	65.222
Handicap & Psykiatri	115.672.586	107.418.753	7.775.359	8.112.143	123.306.255	7.633.669
Andre Krisecentre, Sel § 109	492.322	819.370	0	0	819.370	327.048
Mellemkommunal afregning(Aab.Krisec.)	-2.293.652	-1.968.404	0	0	-1.968.404	325.248
Krisecenter-psyk.hjælp+fam.rådgivning	32.796	91.980	17.000	0	108.980	76.184
Bjerggade 3 - Krisecenter	1.243.836	-36.942	0	1.285.895	1.248.953	5.117
Bjerggade 4 Q, det gamle kapel	37.052	46.859	0	5.661	52.520	15.468
Aabenraa Krisecenter	2.410.806	2.612.414	538.350	-3.747	3.147.017	736.211
Aabenraa Krisecenter - drift	2.685.925	2.612.414	-32.650	-3.747	2.576.017	-109.908
Aabenraa Krisecenter - drift	2.685.925	2.612.414	-32.650	-3.747	2.576.017	-109.908
Aabenraa krisecenter - puljemidler	-275.119	0	571.000	0	571.000	846.119
Aabenraa Krisecenter - puljemidler	-96.167	0	330.000	0	330.000	426.167
Formue Aabenraa Krisecenter	-178.952	0	241.000	0	241.000	419.952

Social- og Sundhedsudvalg drift 2015

	Regnskab 2015	Opr. budget	Tillæg. bev.	Omlaceringer	Korr. budget	Rest korr. budget
H & P - Administration	205.594	206.012	-1.049	0	204.963	-631
H & P Administration (Kt 5) - øvrige	205.594	206.012	-1.049	0	204.963	-631
Afregning med CHK (Rådhus)	7.505.953	6.712.080	0	0	6.712.080	-793.873
Driftsudgifter(CHK Rådhus)	7.505.953	6.712.080	0	0	6.712.080	-793.873
Driftsudgifter (CHK Rådhus)	4.072.324	4.517.820	0	-305.740	4.212.080	139.756
Hjælpeudgifter (CHK Rådhus)	3.433.629	2.194.260	0	305.740	2.500.000	-933.629
Center for hjælpemidler & kommunikation	848.467	0	0	428.651	428.651	-419.816
Overførsler	0	0	0	235.800	235.800	235.800
CHK Drift	1.422.734	0	0	72.208	72.208	-1.350.526
Udgifter	18.135.540	17.802.621	0	-696.045	17.106.576	-1.028.964
Løn CHK	12.238.607	12.177.976	0	-873.662	11.304.314	-934.293
Administration løn CHK	2.406.005	2.195.089	0	-94.402	2.100.687	-305.318
Udvikling	196.263	209.600	0	-9.600	200.000	3.737
Administration	134.033	407.789	0	-7.790	399.999	265.966
Central ledelse og adm.	857.000	898.136	0	-41.136	857.000	0
Ejd. og kap.omk.	1.028.318	819.800	0	180.200	1.000.000	-28.318
Øvr. omk. og indtægter	1.275.315	1.094.231	0	150.345	1.244.576	-30.739
Indtægter	-16.712.806	-17.802.621	0	768.253	-17.034.368	-321.562
Aabenraa - mellemværende	-4.054.072	-4.680.912	0	438.090	-4.242.822	-188.750
Haderslev - mellemværende	-3.277.352	-3.622.062	0	230.512	-3.391.550	-114.198
Sønderborg - mellemværende	-4.543.777	-4.875.128	0	296.069	-4.579.059	-35.282
Tønder - mellemværende	-2.558.557	-2.833.974	0	362.380	-2.471.594	86.963
Region Syddanmark	-1.522.436	-1.605.744	0	-95.256	-1.701.000	-178.565
Øvrige	-756.612	-184.801	0	-463.542	-648.343	108.269
Hjælpeudgifter iht. SL	-575.043	0	0	120.643	120.643	695.686
Hjælpeudgifter iht. SL	10.763.925	10.265.298	0	-308.556	9.956.742	-807.183
Mellemværende Aabenraa	-3.440.812	-2.508.358	0	52.928	-2.455.430	985.382
Mellemværende Haderslev	-2.799.784	-2.498.880	0	150.081	-2.348.799	450.985

Social- og Sundhedsudvalg drift 2015

	Regnskab 2015	Opr. budget	Tillæg. bev.	Omlaceringer	Korr. budget	Rest korr. budget
Mellemværende Sønderborg	-3.030.412	-3.696.260	0	153.557	-3.542.703	-512.291
Mellemværende Tønder	-2.067.960	-1.561.800	0	72.633	-1.489.167	578.793
Specialpædagogisk bistand	776	0	0	0	0	-776
Specialpædagogisk bistand	776	0	0	0	0	-776
REVA/Handicap	0	1	0	-1	0	0
REVA / Handicap	0	1	0	-1	0	0
MK Arbejdsprøvning, salg	-3.178.736	-2.823.298	0	10.171	-2.813.127	365.609
MK Arbejdsprøvning,salg	-3.178.736	-2.823.298	0	10.171	-2.813.127	365.609
Udviklingsmidler, 0,5% jfr.rammeaftaler	386.036	436.634	0	0	436.634	50.598
Udviklingsmidler, 0,5% jfr.rammeaftale	386.036	436.634	0	0	436.634	50.598
Reguleringspulje aft.styrede enheder	392.045	482.117	670.000	-730.992	421.125	29.080
Reguleringspulje aft.styrede enheder	392.045	482.117	670.000	-730.992	421.125	29.080
Autismecenter Syd, Aabenraa	28.801.449	26.701.411	805.256	2.038.846	29.545.513	744.064
Akutpulje m/mere	-41.783	-316	976.000	524.357	1.500.041	1.541.824
Akutpulje m/mere	-43.436	-316	976.000	524.357	1.500.041	1.543.477
2% udviklings-og effektiviseringspulje	1.653	0	0	0	0	-1.653
Skovbo	14.008.036	10.895.602	-83.359	1.574.831	12.387.074	-1.620.962
Skovbo 52 - øvrige	4.461.613	1.354.346	-1.378	1.868.339	3.221.307	-1.240.306
Skovbo 54	37.912	57.975	0	424	58.399	20.487
Skovbo 56	33.688	31.728	0	23.022	54.750	21.062
Skovbo 58	66.726	31.790	0	28.069	59.859	-6.867
Skovbo 54-58	4.788.508	4.276.677	-45.349	731.772	4.963.100	174.592
Skovbo 52 - led/adm	1.843.337	1.667.939	-10.138	95.094	1.752.895	-90.442
Kursusafdelingen	595.891	0	0	429.167	429.167	-166.724
Skovbo TAP	1.166.446	2.152.095	-1.741	-1.317.966	832.388	-334.058
Projekt - Skovbo	1.084.849	1.323.052	-24.753	-283.090	1.015.209	-69.640
Klar til start	-70.935	0	0	0	0	70.935
Rhedersborg	4.050.015	5.540.174	-38.694	-557.685	4.943.795	893.780

Social- og Sundhedsudvalg drift 2015

	Regnskab 2015	Opr. budget	Tillæg. bev.	Omlaceringer	Korr. budget	Rest korr. budget
Rhedersborg	3.568.299	4.612.123	-37.885	-181.398	4.392.840	824.541
Rhedersborg BO 1	17.302	2.389	0	21.175	23.564	6.262
Rhedersborg BO 2	24.605	1.867	0	23.157	25.024	419
Rhedersborg BO 3	21.329	2.393	0	21.171	23.564	2.235
Rhedersborg BO 4	66.474	1.130	0	23.310	24.440	-42.034
Rhedersborg TAP	352.007	920.272	-809	-465.100	454.363	102.356
Skovbogård	7.949.521	7.771.272	-32.689	592.080	8.330.663	381.142
Skovbogård	8.155.093	7.771.272	-32.689	592.080	8.330.663	175.570
Skovbogård STU-forløb	-205.573	0	0	0	0	205.573
Asperger Støtcentet Fristedet og Søvnænge	1.210.474	1.628.316	-2.881	-570.302	1.055.133	-155.341
Fristedet	767.018	1.267.231	-686	-628.517	638.028	-128.990
Fristedet STU - forløb	7.686	0	0	0	0	-7.686
Fristedet og Søvnængens TAP	435.771	361.085	-2.195	58.215	417.105	-18.666
STU-forløb	501.722	0	0	2.289	2.289	-499.433
Søstvej STU-forløb	670.874	0	0	2.289	2.289	-668.585
Bjerggade 4 C - STU - forløb	-169.152	0	0	0	0	169.152
Søvnængens	558.474	866.363	-14.562	-276.263	575.538	17.064
Søvnængens	558.474	866.363	-14.562	-276.263	575.538	17.064
Funkevej 9 C og E	519.692	0	1.441	749.539	750.980	231.288
Funkevej 9 C og E	519.692	0	1.441	749.539	750.980	231.288
Projekter	45.298	0	0	0	0	-45.298
Enkeltmandsprojekter	45.298	0	0	0	0	-45.298
Hjernecenter Syd, Aabenraa	24.532.841	23.176.209	2.052.414	1.326.489	26.555.112	2.022.271
Hjernecenter Syd, fælles	2.177.528	1.712.874	1.860.416	-945.973	2.627.317	449.789
Hjernecenter Syd - fl.udg.og indt.	723.889	416.082	1.869.000	-1.311.458	973.624	249.735
Løn Hjernecenter Syd - led/adm	1.453.639	1.296.792	-8.584	365.485	1.653.693	200.054
Hj.center syd.Botilbuddet Sønderskoven	7.665.126	7.486.764	-78.352	878.999	8.287.411	622.285
Sønderskoven, TAP	3.793.597	2.967.270	-13.254	786.520	3.740.536	-53.061

Social- og Sundhedsudvalg drift 2015

	Regnskab 2015	Opr. budget	Tillæg. bev.	Omlaceringer	Korr. budget	Rest korr. budget
Bosted Sønderskoven 25-27	1.622.547	2.045.496	-29.073	-6.337	2.010.086	387.539
Bosted Vest	2.240.755	2.473.998	-36.025	98.816	2.536.789	296.034
Entreprenørordning	8.227	0	0	0	0	-8.227
Aktivitetscenter Tinglev	5.522.912	5.533.237	-21.544	318.913	5.830.606	307.694
Løn Aktivitetscenter Tinglev	5.519.177	5.285.227	-20.036	366.289	5.631.480	112.303
Arbejdsvederlag Aktivitetssc. Tinglev	3.735	248.010	-1.508	-47.376	199.126	195.391
Neurofaglig Team	466.015	534.148	-16.276	75.047	592.919	126.904
Neurofaglig Team 1	258.778	534.148	-16.276	-142.225	375.647	116.869
BMU	258.778	534.148	-16.276	-142.225	375.647	116.869
Bostøtte II	207.237	0	0	217.272	217.272	10.035
Vedligeholdelse	207.237	0	0	217.272	217.272	10.035
Botilbud Kliplev og Aktivitetssc. Kliplev	8.378.803	7.909.186	-203.830	999.503	8.704.859	326.056
Botilbud Kliplev	6.102.421	5.699.099	-192.592	848.661	6.355.168	252.747
Botilbud Kliplev - led/adm	569.154	378.360	-2.300	118.174	494.234	-74.920
Botilbud Kliplev - TAP	187.476	453.694	-2.758	-161.094	289.842	102.367
Botilbud Kliplev - øvrige	5.345.792	4.867.045	-187.534	891.581	5.571.092	225.300
Aktivitetscenter Kliplev	2.276.382	2.210.087	-11.238	150.842	2.349.691	73.309
Aktivitetscenter Kliplev - øvrige	2.276.382	2.210.087	-11.238	150.842	2.349.691	73.309
Videnscenter	322.457	0	512.000	0	512.000	189.543
VSU	326.615	0	512.000	0	512.000	185.385
Tale-Høre-Syn	-4.158	0	0	0	0	4.158
Bo & Aktivitet	13.841.718	12.019.821	327.847	1.838.077	14.185.745	344.027
Bo & Aktivitet - led/adm	3.216.185	2.162.704	486.765	279.066	2.928.535	-287.650
Aabenraa Bo & Aktivitet	7.489.641	5.533.620	-50.512	1.680.591	7.163.699	-325.942
Bosteder i Aabenraa TAP	524.868	531.784	-3.232	0	528.552	3.684
Cafe Møllemærsk	170.246	0	0	0	0	-170.246
Værestedet Klub Syd	1.174.910	777.633	-1.215	380.723	1.157.141	-17.769
Dagcenter Møllemærsk - øvrige	1.459.333	1.067.268	-4.152	612.034	1.675.150	215.817

Social- og Sundhedsudvalg drift 2015

	Regnskab 2015	Opr. budget	Tillæg. bev.	Omlaceringer	Korr. budget	Rest korr. budget
Seniorgruppe Møllemærsk - øvrige	137.937	679.120	-2.235	-246.489	430.396	292.459
Bostedet Møllemærsk	4.022.348	2.477.815	-39.678	934.323	3.372.460	-649.888
Bostedet Møllemærsk - øvrige	4.022.348	2.477.815	-39.678	934.323	3.372.460	-649.888
Røde kro Bo & Aktivitet	1.224.992	1.694.914	-44.315	292.512	1.943.111	718.119
Bostedet Villa Catharina	9.345	198.622	-13.954	-4.205	180.463	171.118
Bostedet og værestedet Engvej	529.162	611.347	-13.601	186.597	784.343	255.181
# Bofællesskabet Glashuset	-20.658	70.000	0	0	70.000	90.658
Bosteder i Røde kro TAP	528.241	555.486	-2.828	-548	552.110	23.869
Bostedet Rugkobbøl	178.902	259.459	-13.932	110.668	356.195	177.293
Tinglev Bo & Aktivitet	1.910.900	2.628.583	-64.091	-414.092	2.150.400	239.500
Bostedet Engparken	285.319	279.136	-12.196	53.866	320.806	35.487
Bostedet Jernbanegade	484.826	651.005	-16.673	-305.298	329.034	-155.792
Bosteder i Tinglev TAP	498.621	471.803	-2.868	0	468.935	-29.686
Bostedet Reberbanen	259.274	327.290	-11.031	71.470	387.729	128.456
Bostedet Frueløkke	260.170	194.983	-9.058	125.007	310.932	50.762
Bostedet Günderoth	122.690	704.366	-12.265	-359.137	332.964	210.274
Center for Socialpsykiatri og Udsatte	24.975.449	24.129.324	2.655.403	1.408.668	28.193.395	3.217.946
Ikke udmøntede udfordringer	0	-1.099.999	0	1.099.999	0	0
Centerlederkonto	2.546.805	1.539.479	1.092.344	-411.178	2.220.645	-326.160
Centerlederkonto - led/adm	1.986.119	1.539.479	1.092.344	-391.050	2.240.773	254.654
Centerlederkonto - øvrige	560.687	0	0	-20.128	-20.128	-580.815
Botilbud Bjerggade 4 F-G	3.960.501	5.451.510	-41.676	-148.980	5.260.854	1.300.353
Bjerggade 4 F-G	2.959.401	4.148.890	-33.758	116.020	4.231.152	1.271.751
Løn Bjerggade 4 F-G - led/adm	320.814	273.425	-1.662	0	271.763	-49.051
Bjerggade 4 F-G - TAP	680.287	1.029.195	-6.256	-265.000	757.939	77.653
Pædagogisk Vejledning og Støtte	1.831.157	1.140.798	-61.553	714.116	1.793.361	-37.796
Pædagogisk Vejledning og Støtte - Aab.	1.831.157	1.140.798	-61.553	714.116	1.793.361	-37.796
Pædagogisk Vejledning og Støtte TAP	789.347	936.307	-5.691	-6.378	924.238	134.892

Social- og Sundhedsudvalg drift 2015

	Regnskab 2015	Opr. budget	Tillæg. bev.	Omlaceringer	Korr. budget	Rest korr. budget
Pædagogisk Vejledning og Støtte.	1.041.811	204.491	-55.862	720.494	869.123	-172.688
Boenheden Stubbæk	691.261	965.676	-26.055	-11.497	928.124	236.863
Boenheden Stubbæk TAP	579.961	543.430	-3.303	0	540.127	-39.834
Boenheden Stubbæk løn	111.299	422.246	-22.752	-11.497	387.997	276.698
Værestederne Aab., Tingl., Bov	4.856.024	4.600.929	-19.782	6.899	4.588.046	-267.978
Værest. Aabenraa og alm.SKP-ord.fælles	0	-2.045	0	-598	-2.643	-2.643
Værestederne	4.234.667	3.875.145	-15.358	7.497	3.867.284	-367.383
Værestederne TAP	621.357	727.829	-4.424	0	723.405	102.048
Ekstern salg af tjenesteydelser	-904.156	0	0	0	0	904.156
Ekstern salg af tjenesteydelser	-904.156	0	0	0	0	904.156
Mamma Mia	1.082.262	1.002.201	-4.901	203.812	1.201.112	118.850
Mamma Mia	1.082.262	1.002.201	-4.901	203.812	1.201.112	118.850
Rusmiddelcenter Aabenraa	10.911.594	10.528.730	1.717.026	-44.503	12.201.253	1.289.659
Løn Rusmiddelcenter Aabenraa	5.307.584	3.690.379	136.266	21.540	3.848.185	-1.459.399
Drift - Rusmiddelcenter Aabenraa	1.636.916	1.156.087	503.000	-375.321	1.283.766	-353.150
Eksterne projekter - Rusmiddelcenter Aab	-579.967	0	933.000	153.000	1.086.000	1.665.967
Eksterne projekter-Privat Leverandør	180.119	0	0	0	0	-180.119
Alkoholbehandling	984.742	1.282.190	0	0	1.282.190	297.448
Alkoholbehandling	365.911	1.282.190	0	0	1.282.190	916.279
Alkoholbehandling (privat leverandør)	618.830	0	0	0	0	-618.830
Stofmisbrugsbehandling	1.584.334	2.750.490	160.000	0	2.910.490	1.326.156
Stofmisbrugsbehandling	666.486	2.750.490	160.000	0	2.910.490	2.244.004
Stofmisbrugsbehandling(privat leverandør	917.848	0	0	0	0	-917.848
Halfway House/Dagbehandling	1.842.120	1.654.989	-9.133	144.766	1.790.622	-51.498
Halfway House	1.349.459	654.087	-3.781	627.369	1.277.675	-71.784
Dagbehandling	492.661	1.000.902	-5.352	-482.603	512.947	20.286
Kriminalforsorgen	-44.254	-5.405	-6.107	11.512	0	44.254
Løn Kriminalforsorgen	-44.254	-5.405	-6.107	11.512	0	44.254

Social- og Sundhedsudvalg drift 2015

	Regnskab 2015	Opr. budget	Tillæg. bev.	Omlaceringer	Korr. budget	Rest korr. budget
Job og uddannelse	15.438.611	14.813.165	710.138	504.425	16.027.728	589.117
Montagen og Næstmark	5.479.108	5.594.342	-20.519	313.247	5.887.070	407.962
Montagen	2.726.400	3.327.008	-12.081	-520.346	2.794.581	68.181
Montagen	2.727.606	2.916.065	-11.001	-520.346	2.384.718	-342.888
Værksted Montagen (reg.virk)	-101.282	233.214	0	0	233.214	334.496
Arbejdsvederlag Montagen	100.076	177.729	-1.080	0	176.649	76.573
Næstmark	2.752.708	2.267.334	-8.438	833.593	3.092.489	339.781
Næstmark - drift	2.479.601	2.136.625	-8.438	833.593	2.961.780	482.179
Næstmark - reg. virksomhed	118.423	0	0	0	0	-118.423
Næstmark - arbejdsvederlag	154.684	130.709	0	0	130.709	-23.975
Kilen og Skovly	9.732.914	9.218.823	730.657	191.178	10.140.658	407.744
CJU - Diverse taems	944.570	0	0	599.000	599.000	-345.570
CJU Kørselsteam	787.037	0	0	599.000	599.000	-188.037
CJU - Serviceteam	157.533	0	0	0	0	-157.533
Skovly	1.402.069	1.536.911	-8.116	21.450	1.550.245	148.176
Skovly	1.281.384	1.536.911	-8.116	21.450	1.550.245	268.861
Skovly, arbejdsvederlag	120.685	0	0	0	0	-120.685
Værkstedet Kilen, total	7.386.274	7.681.912	738.773	-429.272	7.991.413	605.139
Værkstedet Kilen - drift	6.616.729	7.028.074	742.703	-455.269	7.315.508	698.779
Værkst.Kilen - værksted (reg.virksomhed)	-292.188	-3.478	0	0	-3.478	288.710
Værkstedet Kilen - arbejdsvederlag	498.180	5.667	0	0	5.667	-492.513
STU-forløb	-157.163	0	0	0	0	157.163
Værk.Kilen - Jobkonsulent	720.716	651.649	-3.930	25.997	673.716	-47.000
Kantinen SOSU-skolen	226.589	0	0	0	0	-226.589
Kantinen SOSU-skolen	226.589	0	0	0	0	-226.589
Staben, Jobcenter	56.797.744	59.308.189	-814.710	-864.959	57.628.520	830.776
Jobcenter og Borgerservice	56.797.744	59.308.189	-814.710	-864.959	57.628.520	830.776
Borgerservice og Sekretariat	56.797.744	58.494.520	4.000	-870.000	57.628.520	830.776

Social- og Sundhedsudvalg drift 2015

	Regnskab 2015	Opr. budget	Tillæg. bev.	Omlaceringer	Korr. budget	Rest korr. budget
Borgerservice	56.797.744	58.494.520	4.000	-870.000	57.628.520	830.776
Socialudvalg - Borgerservicedelen	56.797.744	58.494.520	4.000	-870.000	57.628.520	830.776
Andre sundhedsudgifter	1.907.208	3.410.429	0	-870.000	2.540.429	633.221
Personlige tillæg mm	7.221.136	7.367.257	0	0	7.367.257	146.121
Boligyldelse til pensionister	30.471.215	31.235.565	0	0	31.235.565	764.350
Boligsikring	17.198.185	16.481.269	4.000	0	16.485.269	-712.916
Jobcenter	0	813.669	-818.710	5.041	0	0
Løn og pers.udg. Jobcenter (konto 6)	0	813.669	-818.710	5.041	0	0
Job og Integration, knude	0	813.669	-818.710	5.041	0	0
SKP-ordning (støtte/kontaktpers.)§99,101	0	813.669	-818.710	5.041	0	0
Rammeændringer	0	0	669.000	-669.000	0	0
Rammeændringer	0	0	669.000	-669.000	0	0
Lukkede Knuder	0	1.263.328	3.340	-1.266.668	0	0
Sundhed og Omsorg-lukkede profitcentre	0	1.263.328	3.340	-1.266.668	0	0
# §79a SEL Foreb.Hjemmebesøg	0	650	0	-650	0	0
# §119 SUL Særlig Forebyggende Indsatser	0	92	0	-92	0	0
# Misbrugskordinator	0	512.054	0	-512.054	0	0
# Kvalitet i alkoholbehandlingen	0	161.250	0	-161.250	0	0
# Midtpunktet - pleje	0	-628.465	3.820	624.645	0	0
# Midtpunktet - drift	0	634.040	-480	-633.560	0	0
# SRC - kt.5.34	0	1.006	0	-1.006	0	0
#Pædagogisk Vejledningsteam	0	582.701	0	-582.701	0	0

Teknik- og Miljøudvalg drift 2015

	Regnskab 2015	Opr. budget	Tillæg. bev	Omlaceringer	Korr. budget	Rest korr. budget
Aabenraa Kommune	151.024.900	156.835.687	19.696.515	-19.761.132	156.771.070	5.746.170
Kultur, Miljø & Erhverv	151.024.900	156.835.687	19.710.515	-19.775.132	156.771.070	5.746.170
Entreprenørgården	-1.004.154	0	2.815.993	-7.000	2.808.993	3.813.147
Entreprenørgården - led/adm	1.751.467	1.682.478	-10.227	0	1.672.251	-79.216
Entreprenørgården - drift	31.717.927	-1.682.478	2.826.220	-7.000	1.136.742	-30.581.185
Interne indtægter	-34.080.287	0	0	0	0	34.080.287
Arbejde for fremmed regning	-393.260	0	0	0	0	393.260
Drift & Anlæg	141.326.339	146.809.187	16.533.522	-20.146.142	143.196.567	1.870.228
Barsø Færgen	3.758.499	2.542.864	830.464	300.000	3.673.328	-85.171
Barsø Færgen	3.571.116	2.763.635	734.464	300.000	3.798.099	226.983
Barsø Færgen, godstransport	187.383	-220.771	96.000	0	-124.771	-312.154
Drift & Vedligehold	108.626.329	97.341.868	12.903.058	-818.646	109.426.280	799.951
Vintertjenesten	10.699.463	11.121.799	-290.000	0	10.831.799	132.336
Vintervagt	381.262	3.738.552	0	-3.738.552	0	-381.262
Ikke vejrafhængige udgifter	1.776	2.418.584	0	-2.418.584	0	-1.776
Vejrafhængige udgifter	0	4.964.663	0	-4.964.663	0	0
Ikke vejrafhængige udgifter	4.415.289	0	-290.000	3.854.184	3.564.184	-851.105
Vejrafhængige udgifter	5.901.137	0	0	7.267.615	7.267.615	1.366.478
Drift af Veje og Parker	58.911.706	53.862.644	5.905.058	-818.646	58.949.056	37.350
Fælles formål	3.116.779	-8.360	114.000	3.215.587	3.321.227	204.448
Delområde 1	4.820.874	0	0	5.466.251	5.466.251	645.378
Delområde 2	10.105.699	-104.743	0	9.769.005	9.664.262	-441.437
Delområde 3	6.557.916	-3.609	190.000	6.663.197	6.849.588	291.672
Driftpakken	9.465.617	62.798	1.100.000	8.450.560	9.613.358	147.741
Vej- og Gadebelysning	14.848.692	0	4.065.000	10.477.120	14.542.120	-306.572
Trafiksignalanlæg	2.650.452	0	0	2.346.016	2.346.016	-304.436
Afvandingsbidrag	4.579.598	3.670.734	354.000	929.266	4.954.000	374.402
Gågaden	-46.847	0	0	0	0	46.847

Teknik- og Miljøudvalg drift 2015

	Regnskab 2015	Opr. budget	Tillæg. bev	Omlaceringer	Korr. budget	Rest korr. budget
Stamspor	-48.424	0	0	0	0	48.424
Tilsyn	1.509.392	434.311	-942	1.107.152	1.540.521	31.129
Diverse	551.044	0	0	0	0	-551.044
Idrætsanlæg & Strande mm.	800.604	566.723	85.000	-10	651.713	-148.891
Fælles Formål	1.055	4.603.570	0	-4.603.570	0	-1.055
Maskiner og materiel	0	49.591	0	-49.591	0	0
Udviklingsprojekter	0	689.172	0	-689.172	0	0
Vedligehold.af off.toiletter	1.024	1.435.761	0	-1.435.761	0	-1.024
Udsk.og vedl.læskure/busskure	0	880.247	0	-880.247	0	0
Driftsbyg.og pladser	31	2.986.574	0	-2.986.574	0	-31
Aabenraa Materialegårde	31	2.986.574	0	-2.986.574	0	-31
Arbejder for fremmede	0	-1.437.775	0	1.437.775	0	0
Arbejder for fremmede	0	-1.437.775	0	1.437.775	0	0
Vejvedligeholdelse	-1.219	39.881.074	-2.000	-39.879.074	0	1.219
Vej-og stibelægninger	-1.219	8.765.911	-2.000	-8.763.911	0	1.219
Vej og stibelægning (extern kontrakt)	0	366.333	0	-366.333	0	0
Afvandingsforanst. grøfter mm	0	6.416.442	0	-6.416.442	0	0
Græsslåning inkl.rabatslåning	0	2.282.962	0	-2.282.962	0	0
Beplantning	0	4.709.542	0	-4.709.542	0	0
Renholdelse	0	4.201.033	0	-4.201.033	0	0
Skilte,kant-og baggrundsafmærkning	0	1.482.938	0	-1.482.938	0	0
Autoværn og hegn	0	411.857	0	-411.857	0	0
Park og vejbelysning	0	9.999.003	0	-9.999.003	0	0
Trafiksignalanlæg	0	2.239.000	0	-2.239.000	0	0
Færdselsskader	0	105.151	0	-105.151	0	0
Havne og kajanlæg	0	78.271	0	-78.271	0	0
Diverse	0	-1.185.843	0	1.185.843	0	0
Renholdelse af gågaden	0	8.474	0	-8.474	0	0

Teknik- og Miljøudvalg drift 2015

	Regnskab 2015	Opr. budget	Tillæg. bev	Omlaceringer	Korr. budget	Rest korr. budget
Parker og Grønne Områder	474	4.760.146	0	-4.760.146	0	-474
Parkinventar mm	0	487.016	0	-487.016	0	0
Græsslåning incl.rabatslåning	0	385.524	0	-385.524	0	0
Grønne områder (beplantning)	0	2.609.636	0	-2.609.636	0	0
Diverse	474	15.187	0	-15.187	0	-474
Dyrskue- og ringriderpladser	0	1.262.783	0	-1.262.783	0	0
Vedl.Belægn.og Bygværker	39.015.160	32.357.425	7.288.000	0	39.645.425	630.265
Belægninger mm.	35.701.282	29.504.434	5.950.000	-9	35.454.425	-246.857
Vedligehold.af kørebaner(udlic.)	0	20.647.789	0	-20.647.789	0	0
Vedligehold.af cykelstier i eget tracè	0	116.824	0	-116.824	0	0
Vedl.fortove,tørve,pladser i eget tracè	0	3.432.385	0	-3.432.385	0	0
Reparation af belægninger(udlic.)	0	4.312.023	0	-4.312.023	0	0
Kørebaneafmærkning	0	1.322.477	0	-1.322.477	0	0
Overkørsler	0	58.412	0	-58.412	0	0
Vedligehold af kørebaner	27.780.513	-385.476	5.950.000	23.172.141	28.736.665	956.152
Delområde 1	970.448	0	0	1.023.176	1.023.176	52.728
Delområde 2	1.701.197	0	0	1.703.880	1.703.880	2.683
Delområde 3	1.250.731	0	0	1.065.704	1.065.704	-185.027
Kørebaneafmærkning	1.789.117	0	0	1.275.000	1.275.000	-514.117
Reparationsarbejder	2.174.398	0	0	1.500.000	1.500.000	-674.398
Gravetilladelser/Overkørsler	34.878	0	0	150.000	150.000	115.122
Bygværker	3.313.878	2.852.991	1.338.000	9	4.191.000	877.122
Bygværk,vejbr.og vandløbsunderføring	7.175	2.852.991	500.000	-2.752.991	600.000	592.825
Bygværker	3.306.703	0	838.000	2.753.000	3.591.000	284.297
Ejendomme	979.249	19.785.775	2.462.000	-19.959.496	2.288.279	1.309.030
Kom.Ejendomme	979.249	19.785.775	2.462.000	-19.959.496	2.288.279	1.309.030
Bygningsvedligeholdelsespulje	-264.606	18.495.118	2.462.000	-20.011.234	945.884	1.210.490
Energipolitik (Effektiv.forslag 2011)	0	6.214	0	49.832	56.046	56.046

Teknik- og Miljøudvalg drift 2015

	Regnskab 2015	Opr. budget	Tillæg. bev	Omlaceringer	Korr. budget	Rest korr. budget
Beboelse	-570.740	-544.080	0	0	-544.080	26.660
Fælles udg.og -indtægter	57.769	244.544	0	0	244.544	186.775
Ved Slottet 20-30,Bag Møllen 1-7 og Lang	-346.036	-389.694	0	0	-389.694	-43.658
Klinkbjerg 19	-56.244	-52.025	0	0	-52.025	4.219
Sønderport 1 A-C	7.132	-41.101	0	0	-41.101	-48.233
Kirkeplads 3A-F	-89.068	-156.072	0	0	-156.072	-67.004
Lille Pottergade 8 A,B,C,D	-78.143	-95.678	0	0	-95.678	-17.535
Lejrvejen 17-67, Frøslev	-66.151	-54.054	0	0	-54.054	12.097
Andre faste Ejendomme	5.272	18.950	0	1.906	20.856	15.584
Kirkeplads 9	-13.137	-973	0	0	-973	12.164
H.P.Hanssensgade 44	18.409	19.923	0	1.906	21.829	3.420
Kom.ejendomme, adm.	1.809.324	1.809.573	0	0	1.809.573	249
Vedl., eftersyn og energimærkning	1.809.324	1.809.573	0	0	1.809.573	249
Trafik & Anlæg	27.962.262	27.138.680	338.000	332.000	27.808.680	-153.582
Vejtrafik:Sik.miljø og trafikafvikling	1.984.100	2.186.403	0	-200.000	1.986.403	2.303
Vejinformationssystemer	54.060	233.511	0	0	233.511	179.451
Færdselsanalyser	214.349	-102	0	0	-102	-214.451
Kampagner	237.588	467.301	0	0	467.301	229.713
Sikkerhedsfremmende arbejder	1.209.088	901.567	0	0	901.567	-307.521
Matrikulære berigtigelser	40.775	0	0	0	0	-40.775
Planer	228.240	584.126	0	-200.000	384.126	155.886
Kollektiv Trafik	25.978.162	24.952.277	338.000	532.000	25.822.277	-155.885
Kollektiv trafik, Fælles Formål	696.616	688.999	0	0	688.999	-7.617
busdrift	25.281.545	24.263.278	338.000	532.000	25.133.278	-148.267
Kultur, Plan & Fritid	1.285.236	1.800.824	-60.000	-469.990	1.270.834	-14.402
Plan & GIS	1.285.236	1.800.834	-60.000	-470.000	1.270.834	-14.402
GIS & Kort	1.285.236	1.800.834	-60.000	-470.000	1.270.834	-14.402
GIS & Kort (salg af kort)	0	-107.244	0	107.244	0	0

Teknik- og Miljøudvalg drift 2015

	Regnskab 2015	Opr. budget	Tillæg. bev	Omlaceringer	Korr. budget	Rest korr. budget
GIS & Kort	1.285.236	1.908.078	-60.000	-577.244	1.270.834	-14.402
Kultur & Fritid	0	-10	0	10	0	0
Fritid	0	-10	0	10	0	0
Strandområder	0	-10	0	10	0	0
Genner Strand	0	-10	0	10	0	0
Byg, Natur & Miljø	9.417.479	8.225.676	421.000	848.000	9.494.676	77.197
Natur	7.840.188	7.150.639	0	698.000	7.848.639	8.451
Besk.naturtyper, adm.og tilsyn	10.219	0	0	50.000	50.000	39.781
Naturpleje	809.010	906.738	0	-156.738	750.000	-59.010
Naturforvaltningsprojekter	-106.984	672.462	0	-749.162	-76.700	30.284
Vedligeholdelse af vandløb	5.200.250	4.724.657	0	195.682	4.920.339	-279.911
Vandløbsreg.-bræmmer og okker	1.005.767	440.329	0	604.671	1.045.000	39.233
Naturformidling og friluftsliv	180.492	119.202	0	155.798	275.000	94.508
Bidrag til planlæg. og VVM	54.009	287.251	0	-232.251	55.000	992
Skovdrift	-83.601	0	0	-20.000	-20.000	63.601
Generel Administration	57.626	0	0	0	0	-57.626
Natura 2000	713.400	0	0	850.000	850.000	136.600
Miljø	1.577.291	1.075.037	421.000	150.000	1.646.037	68.746
Miljø & Industri	1.577.291	1.075.037	421.000	150.000	1.646.037	68.746
Vand (badevand / drikkevand)	633.586	389.735	424.000	-167.735	646.000	12.414
Virksomheder, godkendelse / tilsyn	199.905	106.551	0	-6.551	100.000	-99.905
Jordforurening	5.400	80.255	0	-67.255	13.000	7.600
Generel administration	348.678	438.850	0	61.150	500.000	151.322
Landbrug, godkendelser / tilsyn	-13.960	-48.053	0	28.053	-20.000	-6.041
Fælles formål - kvalitetsstyring	31.146	143.865	-3.000	-103.865	37.000	5.855
Rottebekæmpelse	-220.265	-347.396	0	0	-347.396	-127.131
Affald	16.988	10.587	0	21.413	32.000	15.012
Bærbare batterier	197.479	197.479	0	0	197.479	0

Teknik- og Miljøudvalg drift 2015						
	Regnskab 2015	Opr. budget	Tillæg. bev	Omplaceringer	Korr. budget	Rest korr. budget
Spildevand	-20.400	103.164	0	192.253	295.417	315.817
Miljøvagt	225.838	0	0	192.537	192.537	-33.301
Generel vedr. øvrig planlægning	172.896	0	0	0	0	-172.896
Rammeændringer	0	0	-14.000	14.000	0	0
Rammeændringer	0	0	-14.000	14.000	0	0

Vækst- og udviklingsudvalg drift 2015

	Regnskab 2015	Opr. budget	Tillæg. bev	Omplaceringer	Korr. budget	Rest korr. budget 1 kr.
Aabenraa Kommune	4.140.527	4.366.018	361.704	0	4.727.722	587.195
Kultur, Miljø & Erhverv	4.140.527	4.366.018	363.704	-2.000	4.727.722	587.195
Vækst & Erhverv	2.476.372	2.409.244	193.704	0	2.602.948	126.576
Turisme	1.838.246	1.727.836	161.000	0	1.888.836	50.590
Landdistr.og det grænseoverskr.samarb.	638.126	681.408	32.704	0	714.112	75.986
Landdistrikter	638.126	681.408	32.704	0	714.112	75.986
KME - Forvaltningssekretariat	-195.009	-254.787	198.000	0	-56.787	138.222
Forpagtninger	-132.045	-283.152	198.000	0	-85.152	46.893
Camping	-62.964	28.365	0	0	28.365	91.329
Campingplads Loddenhøj	-5.964	12.910	0	0	12.910	18.874
Campingplads Skarrev	-57.000	15.455	0	0	15.455	72.455
Kultur, Plan & Fritid	1.859.164	2.211.561	-28.000	-2.000	2.181.561	322.397
Plan & GIS	1.859.164	2.211.561	-28.000	-2.000	2.181.561	322.397
Byfornyelse	642.739	898.813	0	-2.000	896.813	254.074
Byfornyelse og byforbedring	103.337	155.732	0	-2.000	153.732	50.395
Ydelsesstøtte	539.402	743.081	0	0	743.081	203.679
Planlægning	1.216.425	1.312.748	-28.000	0	1.284.748	68.323
Planlægning	1.216.425	1.312.748	-28.000	0	1.284.748	68.323
Rammeændringer	0	0	-2.000	2.000	0	0
Rammeændringer	0	0	-2.000	2.000	0	0

Beredskabskommission drift 2015

	Regnskab 2015	Opr. budget	Tillæg, bev	Omlaceriner	Korr. budget	Rest korr. budget
Aabenraa Kommune	10.479.478	10.036.598	93.852	322.616	10.453.066	-26.412
Kultur, Miljø & Erhverv	10.479.478	10.036.598	98.852	317.616	10.453.066	-26.412
Beredskab	10.479.478	10.036.598	98.852	317.616	10.453.066	-26.412
Beredskab, Adm.	4.398.407	3.316.215	-18.160	1.510.023	4.808.078	409.671
Beredskab - øvrige	3.373.384	2.112.101	-10.841	1.514.137	3.615.397	242.013
Beredskab - led/adm	1.025.023	1.204.114	-7.319	-4.114	1.192.681	167.658
Beredskab, Indsatsledere	1.630.045	2.453.974	-4.988	-1.117.081	1.331.905	-298.140
Administration	936.273	1.420.175	0	-625.175	795.000	-141.273
Indsatsledere	356.341	820.609	-4.988	-494.716	320.905	-35.436
Tilskud frivillige brandværn	115.300	109.711	0	6.289	116.000	700
Div.udgifter fast personale	156.770	103.479	0	-3.479	100.000	-56.770
Flygtningehjælp	65.361	0	0	0	0	-65.361
Beredskab, Forebyggelse	-501.938	518.513	0	-608.513	-90.000	411.938
Forebyggelse	-1.092.187	-154.935	0	-595.065	-750.000	342.187
Uddannelse ledere	470.103	340.394	0	109.606	450.000	-20.103
Vandforsyning	13.820	152.433	0	-102.433	50.000	36.180
Øvelser/brande	143.389	154.131	0	-34.131	120.000	-23.389
Frivillige- statstilskud	-37.328	26.472	0	-1.472	25.000	62.328
Kampagner	265	18	0	14.982	15.000	14.735
Beredskab, Afhjælpende indsats	4.952.964	3.747.896	122.000	533.187	4.403.083	-549.881
Afhjælpende indsats	-316.374	-11.496	0	-28.504	-40.000	276.374
Personlig udrustning	103.453	594.528	0	-474.528	120.000	16.547
Maskiner og materiel	1.800.564	1.700.541	122.000	-372.541	1.450.000	-350.564
Køretøjer	2.015.327	0	0	1.365.000	1.365.000	-650.327
Projekt Interreg	1.692	0	0	0	0	-1.692
Uddannelsescenter	64.828	411.164	0	-111.164	300.000	235.172
SINE Radiokommunikationsnet	89.171	0	0	60.000	60.000	-29.171
Fast ejendom/brandstation/afskrivninger	7.433	1.053.159	0	-1.046.159	7.000	-433

Beredskabskommission drift 2015

	Regnskab 2015	Opr. budget	Tillæg, bev	Omlaceriner	Korr. budget	Rest korr. budget
Fast ejendom -Brandstationer	1.186.873	0	0	1.141.083	1.141.083	-45.790
Rammeændringer	0	0	-5.000	5.000	0	0
Rammeændringer	0	0	-5.000	5.000	0	0

Renter og kursregulering 2015

		Regnskab 2015	Opr. budget	Tillæg. bev	Korr. budget	Rest korr. budget
Renter og kursregulering		13.348.409	16.967.000	-3.359.000	13.608.000	259.591
072205	Indskud i pengeinstitutter m.v.	661.658	-500.000	1.175.000	675.000	13.342
072207	Investerings- og placeringsforeninger	-634.421				634.421
072208	Realkreditobligationer	-36.039		-36.000	-36.000	39
072814	Tilgodehavender i betalingskontrol	-469.911	-188.000	-217.000	-405.000	64.911
072815	Andre tilgodehavender vedrørende hovedkonto 0-8	-31.144	-90.000	70.000	-20.000	11.144
073220	Pantebreve		-6.000	6.000	0	0
073222	Tilgodehavender hos grundejere	-14.969	-40.000	25.000	-15.000	-31
073223	Udlån til beboerindskud	-84.053	-54.000		-54.000	30.053
073225	Andre langfristede udlån og tilgodehavender	-116.846	-230.000	20.000	-210.000	-93.154
073530	Spildevandsanlæg med betalingsvedtægt	-902.578	-903.000		-903.000	-422
073534	Vandforsyning	-115.612	-116.000		-116.000	-388
073535	Andre forsyningsvirksomheder	-42.071	-42.000		-42.000	71
075256	Anden kortfristet gæld med indenlandsk betalingsmodtager	791.767		850.000	850.000	58.233
075259	Mellemregningskonto	290	100.000	-100.000	0	-290
075563	Selvejende institutioner med overenskomst	96.305	160.000	-67.000	93.000	-3.305
075564	Stat og hypotekbank		4.000	-3.000	1.000	1.000
075568	Realkredit	94.129	95.000		95.000	871
075570	Kommunekreditforeningen	14.097.123	18.777.000	-4.712.000	14.065.000	-32.123
075878	Kurstab og kursgevinster i øvrigt	457.447		30.000	30.000	-427.447
075879	Garantiprovision	-402.667		-400.000	-400.000	2.667

Skattefinansierede anlæg 2015

		Regnskab 2015	Korr. budget	Oprindeligt budget	Tillægs bevillinger	Rest korr. budget
Skattefinansierede anlæg		154.336.253	193.251.414	139.627.001	53.624.413	38.915.161
Økonomiudvalg		2.089.070	1.550.000	-5.584.000	7.134.000	-539.070
002513	Andre faste ejendomme	-1.826.298	-406.000	-6.000.000	5.594.000	1.420.298
002515	Byfornyelse	2.449.373	2.450.000		2.450.000	627
002518	Driftssikring af boligbyggeri		-3.360.000	-1.720.000	-1.640.000	-3.360.000
064551	Sekretariat og forvaltninger	1.465.995	2.866.000	2.136.000	730.000	1.400.005
Børne- og Uddannelsesudvalget		61.874.514	61.270.000	55.652.000	5.618.000	-604.514
032201	Folkeskoler	60.487.644	58.760.000	54.652.000	4.108.000	-1.727.644
032208	Kommunale specialskoler, jf. folkeskolelovens § 20, stk. 2 o	40.000	500.000		500.000	460.000
052510	Fælles formål		0	1.000.000	-1.000.000	0
052514	Daginstitutioner(institutioner kun for børn indtil skolestar	1.346.871	2.010.000		2.010.000	663.130
Kultur- og Fritidsudvalget		8.980.045	30.016.001	23.568.001	6.448.000	21.035.956
032218	Idrætsfaciliteter for børn og unge	7.867.640	26.746.000	22.300.000	4.446.000	18.878.360
033560	Museer	966.120	1.468.000	968.000	500.000	501.880
033563	Musikarrangementer	73.531	265.000		265.000	191.469
033564	Andre kulturelle opgaver	72.754	1.537.001	300.001	1.237.000	1.464.247
Social- og Sundhedsudvalget		9.349.081	11.317.000	2.750.000	8.567.000	1.967.919
046285	Kommunal tandpleje	784.000	784.000		784.000	0
053232	Pleje og omsorg mv. af ældre og handicappede	8.541.106	10.509.000	2.750.000	7.759.000	1.967.894
053233	Forebyggende indsats for ældre og handicappede	23.975	24.000		24.000	25
Teknik- og Miljøudvalget		57.911.534	66.641.000	55.080.000	11.561.000	8.729.466
003850	Naturforvaltningsprojekter	5.643	342.000		342.000	336.357
003851	Natura 2000	293.638	750.000		750.000	456.362
004870	Fælles formål	211.610	413.000		413.000	201.390
004871	Vedligeholdelse af vandløb	498.806	500.000		500.000	1.194
022201	Fælles formål	72.995	1.287.000		1.287.000	1.214.005
022822	Vejanlæg	8.779.042	13.806.000	14.150.000	-344.000	5.026.958
022823	Standardforbedringer af færdselsarealer	47.037.346	48.537.000	40.000.000	8.537.000	1.499.654

Skattefinansierede anlæg 2015

		Regnskab 2015	Korr. budget	Oprindeligt budget	Tillægs bevillinger	Rest korr. budget
023233	Færgedrift	1.012.453	1.006.000	930.000	76.000	-6.453
Vækst og Udviklingsudvalget		13.611.008	21.936.413	7.661.000	14.275.413	8.325.405
002515	Byfornyelse	633.076	1.638.000		1.638.000	1.004.924
002515	Byfornyelse	12.977.932	20.298.413	7.661.000	12.637.413	7.320.481
Beredskabskommision		521.001	521.000	500.000	21.000	-1
005895	Redningsberedskab	521.001	521.000	500.000	21.000	-1

Jordforsyning 2015

		Regnskab 2015	Korr. budget	Oprindeligt budget	Tillægs bevillinger	Rest korr. budget
Jordforsyning i alt		-15.338.459	12.527.000	12.750.000	-223.000	27.865.459
Økonomiudvalget		-19.778.428	-5.150.000	5.000.000	-10.150.000	14.628.428
002202	Boligformål	-6.560.431	1.500.000	1.500.000	0	8.060.431
002203	Erhvervsformål	-13.217.997	-6.650.000	3.500.000	-10.150.000	6.567.997
Vækst- og udviklingsudvalg		4.439.969	17.677.000	7.750.000	9.927.000	13.237.031
002202	Boligformål	4.427.418	9.874.000	4.550.000	5.324.000	5.446.582
002203	Erhvervsformål	9.765	7.795.000	3.200.000	4.595.000	7.785.235
002205	Ubestemte formål	2.786	8.000		8.000	5.214

Finansforskydninger 2015

	Regnskab 2015	Oprindeligt budget	Tillæg. bev.	Korr. budget	Rest korr. budget
	107.733.989	60.335.967	-75.202.000	-14.866.033	-122.600.022
Forskydninger i likvide aktiver, i alt	50.901.659	969.970	-76.212.000	-75.242.030	-126.143.689
Kontante beholdninger	-873	969.970	-76.212.000	-75.242.030	-75.241.157
Indskud i pengeinstitutter m.v.	2.551.004				-2.551.004
Placerings- og investeringsforeninger	48.793.312				-48.793.312
Afgang	-433.251				433.251
Afgang	-8.534				8.534
Forskydninger i tilgodehavender hos staten, i alt	-9.613.845				9.613.845
Refusionstilgodehavender	-11.156.183				11.156.183
Andre tilgodehavender hos staten	1.542.338				-1.542.338
Forskydninger i kortfristede tilgodehavender i øvr, i alt	47.444.200				-47.444.200
Tilgodehavender i betalingskontrol	42.837.613				-42.837.613
Andre tilgodehavender	6.654.458				-6.654.458
Mellemregninger med foregående ellerfølgende regnskabsår	-2.765.236				2.765.236
Finansielle aktiver tilhørende selvejende institutioner med	717.366				-717.366
Forskydninger i langfristede tilgodehavender, i alt	8.263.312	11.670.000	-3.022.000	8.648.000	384.688
Pantebreve	-18.600	-30.000		-30.000	-11.400
Aktier og andelsbeviser m.v.	-7.318				7.318
Tilgodehavender hos grundejere	-87.046				87.046
Udlån til beboerindskud	2.353.193				-2.353.193
Grundkapitalindskud (indskud i Landsbyggefonden)	12.269.300	11.700.000	2.751.000	14.451.000	2.181.700
Andre langfristede udlån og tilgodehavender	67.284				-67.284
Forskydninger i lån til betaling af ejendomsskatter	-829.349				829.349
Deponerede beløb for lån m.v.	-5.484.152		-5.773.000	-5.773.000	-288.848
Udlæg vedrørende forsyningsvirksomheder, i alt	-6.031.145	-5.743.000		-5.743.000	288.145
Spildevandsanlæg med betalingsvedtægt	-5.116.150	-5.117.000		-5.117.000	-850
Vandforsyning	-626.147	-626.000		-626.000	147
Andre forsyningsvirksomheder	-288.848				288.848

Finansforskydninger 2015

	Regnskab 2015	Oprindeligt budget	Tillæg. bev.	Korr. budget	Rest korr. budget
Forskydninger i aktiver tilhørende fonds, legater, i alt	3.125.705				-3.125.705
Legater	-2.452.598				2.452.598
Deposita	5.698.262				-5.698.262
Parkeringsfond	-119.959				119.959
Forskydninger i passiver tilhørende fonds, legater, i alt	-3.338.415		528.000	528.000	3.866.415
Legater	2.452.598				-2.452.598
Deposita	-5.791.013		528.000	528.000	6.319.013
Forskydninger i kortfristet gæld til staten, i alt	-1.745.104	0		0	1.745.104
Anden gæld	-1.341.965				1.341.965
Sygedagpenge til lønmodtagere hos forsikrede arbejdsgivere (4.786.150	5.000.000		5.000.000	213.850
Sygedagpenge i øvrigt	14.521.890	22.000.000		22.000.000	7.478.110
Delpension	42.884	0		0	-42.884
Refusion af offentlige pensioner	-42.884	0		0	42.884
Refusion af dagpengeydelse	-19.308.040	-26.000.000		-26.000.000	-6.691.960
Refusion af ATP-bidrag	-4.981.585	-6.500.000		-6.500.000	-1.518.415
ATP-bidrag kontant- og uddannelses- hjælp	1.241.638	2.200.000		2.200.000	958.362
ATP-bidrag sygedagpenge	1.296.874	2.400.000		2.400.000	1.103.126
Fleksydelse	6.429.830	25.000.000		25.000.000	18.570.170
Bidrag vedr. fleksydelse	-1.519.810	-4.200.000		-4.200.000	-2.680.190
Refusion vedr. fleksydelse	-5.218.940	-22.100.000		-22.100.000	-16.881.060
Betalinger vedrørende pas	-33.870				33.870
Betalinger vedrørende kørekort	-1.995				1.995
Tilbagebetaling af fleksydelsesbidrag til kontant udbetaling	308.920				-308.920
ATP-bidrag revalidering og ledighedsydelse	422.312	1.000.000		1.000.000	577.688
ATP-bidrag til fleksjobansatte	1.226.306	800.000		800.000	-426.306
ATP-bidrag af ressourceforløbsydelse i ressourceforløb	179.488	400.000		400.000	220.512
ATP-bidrag til ressourceforløbs- ydelse i jobafklaringsforløb	247.693				-247.693
Forskydninger i kortfristet gæld i øvrigt, i alt	-38.404.821	-3	0	-3	38.404.818

Finansforskydninger 2015

	Regnskab 2015	Oprindeligt budget	Tillæg. bev.	Korr. budget	Rest korr. budget
Forskudsbeløb af kirkeskat	-69.109.000	-69.031.000		-69.031.000	78.000
Landskirkeskat	11.117.327	11.117.000		11.117.000	-327
Lokale kirkelige kasser	57.914.382	57.914.000		57.914.000	-382
Skyldige feriepenge(frivillig)	1.543				-1.543
Anden kortfristet gæld med indenlandsk betalingsmodtager	2.835.332				-2.835.332
Edb fejlopsamlingskonto	666.209				-666.209
Mellemregningskonto	-41.113.247	-3	0	-3	41.113.244
Selvejende institutioner med overenskomst	-717.366				717.366
Forskydninger i langfristet gæld, i alt	57.132.442	53.439.000	3.504.000	56.943.000	-189.442
Selvejende institutioner med overenskomst	226.970	204.000	20.000	224.000	-2.970
Stat og hypotekbank		23.000	-24.000	-1.000	-1.000
Realkredit	171.189	304.000	-131.000	173.000	1.811
Kommunekreditforeningen	47.452.919	45.112.000	2.980.000	48.092.000	639.081
Langfristet gæld vedrørende ældreboliger	8.972.214	7.526.000	659.000	8.185.000	-787.214
Gæld vedrørende færgeinvesteringer	309.150	270.000		270.000	-39.150

Status hovedområder 2015

		Primosaldo	Bevægelse	Ultimosaldo
Samlet resultat		0,00	0,00	0,00
922	Likvide aktiver	90.684.183,07	50.914.695,95	141.598.879,02
925	Tilgodehavender hos	8.058.858,49	-9.613.844,51	-1.554.986,02
928	Kortfristede tilgode	68.520.893,80	45.218.564,80	113.739.458,60
932	Langfristede tilgode	2.258.117.815,33	6.089.117,73	2.264.206.933,06
935	Udlæg vedrørende for	24.941.737,22	-6.126.415,64	18.815.321,58
942	Aktiver tilhørende f	71.109.133,24	3.125.705,04	74.234.838,28
945	Passiver tilhørende	-78.067.133,72	-3.338.864,73	-81.405.998,45
951	Kortfristet gæld til	-14.388.924,83	-1.487.570,40	-15.876.495,23
952	Kortfristet gæld i ø	-453.088.309,69	-42.897.724,61	-495.986.034,30
955	Langfristet gæld	-761.390.752,71	-32.191.260,13	-793.582.012,84
958	Materielle anlægsakt	1.480.869.075,73	18.273.430,84	1.499.142.506,57
962	Immaterielle anlægssa	55.146,05	-27.573,03	27.573,02
968	Omsætningsaktiver -	153.140.141,40	172.754,00	153.312.895,40
972	Hensatte forpligtels	-245.048.375,00	11.016.294,56	-234.032.080,44
975	Egenkapital	-2.603.513.488,38	-39.127.309,87	-2.642.640.798,25

Specificeret statusbalance 2015

		Primosaldo	Bevægelse	Ultimosaldo
Samlet resultat				
922	Likvide aktiver	90.684.183,07	50.914.695,95	141.598.879,02
90100001	0801 Kontant beholdn. Aabenraa	2.500,00	405,00	2.905,00
90100004	0801 Kontant beholdn. Bov	3.188,50	-1.278,00	1.910,50
90500000	0805 Sydbank - Hovedkonto 7910 1169468	59.804.284,95	10.933.734,94	70.738.019,89
90500002	0805 Nordea 2237 - 7559 220838	632,58	-632,58	0,00
90500052	0805 Danske Bank OBS	26.198.259,48	-8.830.389,17	17.367.870,31
90500053	0805 Danske Bank OBS - KUB	53.572,00	-53.572,00	0,00
90500060	0805 Sydbank - Lundtoft - ældreboliger	3.261.885,23	-193.182,20	3.068.703,03
90500102	0805 Sydbank 7910-1184202 Autisme Center Syd	60.000,00	-50.000,00	10.000,00
90500105	0805 Sydbank 7910-1191728 Misbrugscenter, Aab.	5.000,00	-5.000,00	0,00
90500106	0805 Sydbank 7910-1184210 Værestedet KILEN. Aab.	10.000,00		10.000,00
90500109	0805 Sydbank 7910-1253262 Center for Hjælpe midler	10.000,00		10.000,00
90500115	0805 Sydbank 7910-1179343 Fjordskolen, Skolevænge	35.000,00		35.000,00
90500116	0805 Sydbank 7910-1179350 Fjordskolen, Posekær	25.000,00		25.000,00
90500122	0805 Sydbank 7910-1179558 Tinglev Bo og Beskæftig	30.000,00		30.000,00
90500126	0805 Sydbank 7910-1382731 Aab. Musikskole	5.000,00		5.000,00
90500136	0805 Sydbank 7910-1179368 Rønshoved Skolehjem	80.000,00		80.000,00
90500140	0805 Sydbank 7910-1534489 Aabenraa Krisecenter	20.000,00		20.000,00
90500141	0805 Sydbank 7910-2911371 Reg. Sdj.Schleswig	100.000,00		100.000,00
90500142	0805 Kap.forv.konto 7910 1736548	0,00	697.170,43	697.170,43
90500143	0805 Sydbank 7910-1745416 Jobcenter	0,00	30.000,00	30.000,00
90500144	0805 Sydbank 7910-1184483 Ll. Kolstrup	0,00	5.000,00	5.000,00
90500145	0805 Sydbank 7910-1184491 Posekær	0,00	15.000,00	15.000,00
90700000	0807 - Kap.forv.depot 7910 1288417	0,00	48.793.312,29	48.793.312,29
90801000	0808-001 Realkreditobligationer tilgang	3.555.100,49		3.555.100,49
90802000	0808-002 Realkreditobligationer afgang	-2.583.774,50	-417.338,43	-3.001.112,93
90901000	0809-001 Kommunekreditforeningsobligat. tilgang	1.155.495,62		1.155.495,62
90902000	0809-002 Kommunekreditforeningsobligat. afgang	-1.146.961,28	-8.534,33	-1.155.495,61

Specificeret statusbalance 2015

		Primosaldo	Bevægelse	Ultimosaldo
925	Tilgodehavender hos staten	8.058.858,49	-9.613.844,51	-1.554.986,02
91200000	0812 Refusionstilgodehavender hos Staten	4.085.689,00	-11.114.465,00	-7.028.776,00
91200005	0812 Mellemstatslige refusioner	582.352,12	-41.717,51	540.634,61
91300010	0813 Tilgodehavende Jobrotation	3.390.817,37	1.354.937,00	4.745.754,37
91300020	0813 Tilgodehavende Jobrotation 60% ref.	0,00	187.401,00	187.401,00
928	Kortfristede tilgodehavender	68.520.893,80	45.218.564,80	113.739.458,60
91401000	0814 Tilgodehavender i SAP-Debitor	34.198.863,93	-14.666.290,57	19.532.573,36
91401099	0814 Tilgodehavender mell.regning	-8.173.940,78	46.158.026,24	37.984.085,46
91402000	0814 Tilgodehavender i KMD-Debitor	2.009.561,49		2.009.561,49
91404000	0814 Mediekonto til TP-indberetning	-32.970,11	32.970,11	0,00
91406000	0814 Afstemningskonto UHB-debitor	-80.280,17		-80.280,17
91407001	Restancekonto for krav i Opus Debitor	162.901.295,60	-2.906.642,36	159.994.653,24
91407002	Mellemregningskonto for krav i Opus Debitor	-120.587.563,50	13.215.951,04	-107.371.612,46
91407006	Mediekonto for indb. på PBS Opus Debitor	-3.052,00	3.052,00	0,00
91407008	Mediekonto for indb. internt i Opus Debitor	86.072,86	-13.310,91	72.761,95
91407010	Fejlkonto for indbetalinger i Opus Debitor	-264.934,83	-659.016,74	-923.951,57
91407011	Mellemregning vedr. SBS Forretningspartneraftaler	-192.841,62	-20.081,10	-212.922,72
91407012	Restance vedr SBS Forretningspartneraftaler	-5.016,00	182.847,66	177.831,66
91407016	Fejlkonto for indbetalinger via PBS i Opus Debitor	0,00	-1.663,00	-1.663,00
91407020	Indbetalinger vedr. inddrivelse SBS	-1.851,01	1.851,01	0,00
91500000	0815 Andre tilgodehavender i øvrigt	220,00	5.925.780,00	5.926.000,00
91500006	# 0815 Villa Catharina - servicearealer	-12.961,64	12.961,64	0,00
91700000	0817 Mellemregn. med foregående og følgende år	19.584.545,21	-10.361.605,26	9.222.939,95
91700005	0817 Mellemregn. manuelle restancebogføringer	-180.382,55	212.368,80	31.986,25
91700020	0817 Mellemregning - sociale refusioner fra staten	-21.349.000,00	7.384.000,00	-13.965.000,00
91800001	0818 Fin. akt. - Enggården	625.128,92	717.366,24	1.342.495,16
932	Langfristede tilgodehavender	2.258.117.815,33	6.089.117,73	2.264.206.933,06
92000005	0820 Pantebrev Søgaard Friskole	1.500.000,00		1.500.000,00
92000006	0820 Pantebrev Sundeved ungd.skole, hvilende	20.000,00		20.000,00

Specificeret statusbalance 2015

		Primosaldo	Bevægelse	Ultimosaldo
92000015	0820 Pantebr. Hjordkær idrætsfore. - afdragsfrit	15.000,00		15.000,00
92000016	0820 Pantebr. Støtteklub Fritidshus, Hellevad	40.063,85		40.063,85
92000020	0820 Pantebr. Genner-hallen, selve.inst. (2023)	3.097.430,00		3.097.430,00
92000030	0820 Pantebr.bygn.forb.Storegade 20, Holbøl	43.000,00		43.000,00
92000031	0820 Pantebr.bygn.forb.Storegade 14, Holbøl	295.000,00		295.000,00
92000033	0820 Lån Motor-Cross Club, Vesterbæk, afdr.	261.800,00	-18.600,00	243.200,00
92000034	0820 Lån Kollundhus, Bov, afdr.	240.000,00		240.000,00
92000040	0820 Pantebrev, Løjt Lands Idrætsfore., hvilende	350.000,00		350.000,00
92000041	0820 Pantebrev, Folkehjem selv.ej.inst., hvilende	3.000.000,00		3.000.000,00
92000042	0820 Pantebrev, 4.Maj Kollegiet, hvilende	255.169,00		255.169,00
92000043	0820 Pantebrev, Klinkbjerg Kollegiet, hvilende	145.189,00		145.189,00
92000044	0820 Pantebrev, Søndergade/Nybrolle Kollegiet, hv.	493.310,00		493.310,00
92000045	0820 Pantebrev, Aabenraa Kollegiet, hvilende	315.191,00		315.191,00
92000047	0820 Pantebr. Aab. Golfklub (28.08.03/25.05.15)	1.000.000,00	-1.000.000,00	0,00
92000048	0820 Lån, Aabenraa Kollegiet, hvilende	200.000,00		200.000,00
92000050	0820 Pantebrev Aabæk Efterskole, Aabenraa	300.000,00		300.000,00
92000051	0820 Pantebrev Bylderup Bov Rideklub	605.204,00		605.204,00
92000053	0820 Pantebrev Grænseegnens Friskole	2.500.000,00		2.500.000,00
92000054	0820 Pantebrev Bylderup Bov Kristne Friskole	1.200.000,00		1.200.000,00
92100004	0821 A/S Plantningsselsk. Sønderjylland	245.565,43	8.018,07	253.583,50
92100009	0821 Aabenraa og omegns Ridehal - Rødekre	1,00		1,00
92100011	0821 Danske Gasværkers Tjærekom. - TARCO	7.224,47	-7.224,47	0,00
92100013	0821 Andelsvaskeriet, Aabenraa	1,00		1,00
92100015	0821 Aabenraa Havn - egenkap.& hens.	213.563.719,00	4.759.110,00	218.322.829,00
92100016	0821 Indre værdi ARWOS HOLDING A/S	1.986.884.000,00	8.113.000,00	1.994.997.000,00
92100024	0821 MOTAS (inds. & beh. farligt affald)	564.876,00	36.215,44	601.091,44
92200000	0822 Tilgodehav.vedr. tilslutningsbidr. kloak	338.759,34	-79.796,92	258.962,42
92200001	0822 Kloakering af Løjt Kirkeby	180,44	-180,44	0,00
92200008	0822 Kloakering af Saksborgvej 53	6.736,50	-2.245,50	4.491,00

Specificeret statusbalance 2015

		Primosaldo	Bevægelse	Ultimosaldo
92200009	0822 Kloakering af Kravlund Møllevej 14	6.736,50	-2.245,50	4.491,00
92200011	0822 Rådmandsløkken / Oldermændsløkken (hv)	746,31	-746,31	0,00
92200012	0822 P-plads fjernvarmekarreer, Skibbrog.1 (hv)	1.969,99	-1.969,99	0,00
92200013	0822 Madevejsproj.-Servicegaden, Storeg.25-27 (hv)	14.770,87	-14.770,87	0,00
92200014	0822 Vejbidrag tilkørselveje til nyt posthus (hv)	65.331,00	-65.331,00	0,00
92200018	0822 Udlån til gadebelysning, Hokkerup	636,00	-318,00	318,00
92200021	0822 Kloakbidrag Kruså/Hønsnap/Kollund/Sønderhav	6.780,00	-2.260,00	4.520,00
92300000	0823 Udl.til beboerinskud-udbetaling af pligtlån	8.154.200,45	552.754,67	8.706.955,12
92300002	0823 Udl.til beboerinskud-pligtlån-flygtn. 100%	565.570,82	861.734,50	1.427.305,32
92300004	0823 Udl.til beboerinskud-kautionslån/ej pligtlån	-32.964,99	-3.180,44	-36.145,43
92300007	0823 Udl.til beboerinskud-ældreboliglov §16	1.403.621,81	-412.779,40	990.842,41
92300008	0823 Udl. beboerinsk. fraflyt. Møllem. & Rødekro	0,00	995.075,00	995.075,00
92500000	0825 Udlægskasser / personlige lån	96.950,00	-2.600,00	94.350,00
92500003	0825 Depositum, ialt	195.909,54	-213,86	195.695,68
92500004	0825 Erstatning i f m misligholdelse af kontrakt	121.283,04		121.283,04
92500013	0825 Depositum - Nygade 68 C, Aabenraa	141.864,93		141.864,93
92500021	0825 Aabenraa Svømme-og Idrætshal	1.000.000,00	-1.000.000,00	0,00
92500022	0825 Hens.grundej.invest.fond-Klinkbjerg 19	46.386,68	6.015,73	52.402,41
92500023	0825 Hens.grundej.invest.fond-Ved Slottet 20-30	222.746,56	29.829,40	252.575,96
92500024	0825 Hens.grundej.invest.fond-Persillegade 1-5	618.968,78	59.369,96	678.338,74
92500025	0825 Private vandværker	56.500,00		56.500,00
92500026	0825 Lån til boligindretning (sikkerhed)	1.931.098,34		1.931.098,34
92500027	0825 Lån til motorkøretøjer	4.106.736,00	-367.729,13	3.739.006,87
92500028	0825 Dep. Birkelund 4 - Montagen (5661)	55.000,00		55.000,00
92500033	Depositum Aabenraa Udviklingspark	-150.155,77	-24.288,07	-174.443,84
92500035	0825 De Vanf. Boligselskab, Kirsebærhaven -indskud	21.500,00		21.500,00
92500039	0825 Dep. Rhedersborg servicearealer	412.120,00		412.120,00
92500042	0825 Depositum - Haderslevvej 1, Aabenraa	-34.983,00	-829,00	-35.812,00
92500050	0825 Tønder ej.invest.-stibro ved Nyløkke	-73.000,00		-73.000,00

Specificeret statusbalance 2015

		Primosaldo	Bevægelse	Ultimosaldo
92500053	0825 Dep. Region Sønderjylland-Schleswig	67.356,25		67.356,25
92500060	0825 Aab.Alm.Boligselskab-Akutboliger indskud	105.970,00		105.970,00
92502000	0825-002 Lån til betaling af ejdomsskat	10.014.591,95	-840.543,71	9.174.048,24
92700000	0827 Deponerede beløb for lån m.v. - likvid	5.773.000,00	-5.773.000,00	0,00
92700005	0827 Deponering Sdr.Hostrup losseplads	5.713.153,24	288.847,57	6.002.000,81
935	Udlæg vedrørende forsyningsvirksomheder	24.941.737,22	-6.126.415,64	18.815.321,58
93000030	0830 Udl.mellemv. Spildevand	26.282.793,00	-4.888.298,00	21.394.495,00
93400034	0834 Udl.mellemv. Vandforsyning	3.366.586,00	-626.147,00	2.740.439,00
93400035	0830 Udl.mellemv. Affald	1.225.086,00	-227.852,00	997.234,00
93500005	0835 Deponering Sdr.Hostrup Losseplads	-5.713.153,24	-288.847,57	-6.002.000,81
S9356120	0935-006 Industristamspor Tinglev	229.979,87	8.354,42	238.334,29
S9356130	0935-006 Lodsejerbidrag, gågaden i Aabenraa	-120.465,27	-46.847,06	-167.312,33
S9356140	0935-006 Industristamspor Bov	-329.089,14	-56.778,43	-385.867,57
942	Aktiver tilhørende fonde, legater mv	71.109.133,24	3.125.705,04	74.234.838,28
94200005	0842 3. Nov.-fond, bunden forv.dep. 8077-160796	2.212.686,43	-2.212.686,43	0,00
94200007	0842 3. Nov.-fond, bunden forv.kto 8077-7452832	329,71	-329,71	0,00
94200009	0842 3. Nov.-fond, Sydbank kto. 7910-1893307	94.963,24	-94.963,24	0,00
94200015	0842 Den Velg. fond - Skov i Røllum, matr. nr.67	250.000,00		250.000,00
94200016	0842 Den Velg. fond - Areal Rugkobbøl matr.nr.604	2.317.300,00		2.317.300,00
94200017	0842 Den Velg. fond - Skomagermosen, matr. nr.625	1.645.900,00		1.645.900,00
94200018	0842 Den Velg. fond - Kongehøjsengen, matr. nr.589	790.000,00		790.000,00
94200019	0842 Den Velg. fond - Marskjord Højer, matr. 164	200.000,00	-10.000,00	190.000,00
94200020	0842 Den Velg. fond - §4 Bunden kap. 8077-160903 .	275.628,81	-118,54	275.510,27
94200021	0842 Den Velg. fond - §4 Bunden kap. 8077-7452881	11.569,79	118,54	11.688,33
94200022	0842 Den Velg. fond - §4 Driftskonto 7910-7419248	79.587,48	2.092,17	81.679,65
94200023	0842 Den Velg. fond - §4.2 Bunden kap 8077-160960	713.800,00		713.800,00
94200024	0842 Den Velg. fond - §4.2 Bunden kap.8077-7452923	470,97		470,97
94200025	0842 Den Velg. fond - §4.2 Driftskto. 7910-7448049	19.042,02	-17.619,59	1.422,43
94200030	0842 Richelsens boligstift. Nygade 59	1.750.000,00		1.750.000,00

Specificeret statusbalance 2015

		Primosaldo	Bevægelse	Ultimosaldo
94200031	0842 Richelsens boligstif. Sydbank 7910-4038967	186.521,26	-58.995,30	127.525,96
94200037	0842 Günderoths boligstif. Sydbank 7910-1038473	585.538,55	45.060,47	630.599,02
94200038	0842 Günderoths boligstif. Bund. kap.8077-100359	10.097,68	0,03	10.097,71
94200039	0842 Günderoths boligstif. Depot 8077-181511	1.732.000,40		1.732.000,40
94200040	0842 Günderoths skolestift. Ejend. Nygade 48	2.600.000,00		2.600.000,00
94200041	0842 Günderoths skolestift. Markjorder	4.400.000,00		4.400.000,00
94200042	0842 Günderoths skolestift. Sydbank 7910-1038465	323.711,73	-69.291,50	254.420,23
94200043	0842 Günderoths skolestift. bunden kap. 8077-10036	639,10	2,02	641,12
94200044	0842 Günderoths skolestift. depot 8077-01817	180.720,00		180.720,00
94200045	0842 Postmestergården, Sydbank 7910-1085417	216.095,58	-36.441,42	179.654,16
94200046	0842 Postmestergården, Depositum Sydb.7910-1006777	500.000,00		500.000,00
94200060	0842 Jacob Rossen Jacobsens legat, Rødebro	222.879,30	542,69	223.421,99
94200070	0842 Henriette M. Hansens legat, Rødebro	185.774,98	2,02	185.777,00
94200075	0842 Dora & Peter C. Hansens legat	238.378,29	29,70	238.407,99
94300005	0843 Deposita, akt. lån til bet. ejend.skatte	21.723.700,00	-1.963.800,00	19.759.900,00
94300011	0843 Depositum -Børnehuset Akeleje	84.300,00	-10.900,00	73.400,00
94300012	0843 Depositum -Boiskov Natur og udebørnehave	208.100,00		208.100,00
94300013	0843 Depositum -Engsig Børnehave, privatinst.	256.200,00		256.200,00
94300015	0843 Depositum -Den frie Naturbørnehave	120.500,00	19.100,00	139.600,00
94300017	0843 Depositum -Hjordkær fritidscenter privatinst	379.900,00	0,00	379.900,00
94300018	0843 Depositum -Wir 4 - Kindergarten	564.000,00	118.600,00	682.600,00
94300019	0843 Depositum -Deutsche Kindergärten Apenrade	1.093.700,00		1.093.700,00
94300020	0843 Deposita, akt. serv.lov 114, billån	13.678.775,51	-406.073,18	13.272.702,33
94300021	0843 Depositum -Børnehuset Evigglad Aps	312.200,00	21.730,00	333.930,00
94300030	# 0843 Regnvandsledning Skarrev	-200.000,00	200.000,00	0,00
94300050	0843 Deposita, akt. vedr. Voksen Handicap	129.594,00		129.594,00
94300055	0843 Deposita, akt. vedr. boligindr. handicappede	1.931.098,34		1.931.098,34
94300061	0843 Deposita, akt. ejerpanteb. Folkehjem-Aabenraa	6.000.000,00		6.000.000,00
94300075	0843 lk.kom.ej.(Dagtilbud) 14/13813	0,00	6.916.685,00	6.916.685,00

Specificeret statusbalance 2015

		Primosaldo	Bevægelse	Ultimosaldo
94300076	0843 Ik.kom.ej.(K & F) 12/29056	2.500.635,00	802.920,00	3.303.555,00
94300080	0843 Bygningsforbedringsudvalget, pantebreve	584.600,00		584.600,00
94400000	0844 Akt. vedr. parkeringsfond - etableringsudgift	-1.804,93	-119.958,69	-121.763,62
945	Passiver tilhørende fonde, legater mv.	-78.067.133,72	-3.338.864,73	-81.405.998,45
94600005	0846 3. Nov.-fond, pas. Legatkapital	-2.307.979,38	2.307.979,38	0,00
94600015	0846 Den Velg. fond - pas. Legatkapital	-6.303.299,07	25.527,42	-6.277.771,65
94600030	0846 Richelsens boligstift. Legatkapital	-1.936.521,26	58.995,30	-1.877.525,96
94600035	0846 Günderoths boligstift. Legatkapital	-2.327.636,63	-45.060,50	-2.372.697,13
94600040	0846 Günderoths skolestift., Legatkapital	-7.127.289,84	38.514,33	-7.088.775,51
94600041	0846 Günderoths skolestift., Nykredit nr. 09640710	-377.780,99	30.775,15	-347.005,84
94600045	0846 Postmestergården, Legatkapital	-716.095,58	36.441,42	-679.654,16
94600060	0946 Jacob Rossen Jacobsens legat, Rødebro	-222.879,30	-542,69	-223.421,99
94600070	0846 Henriette M. Hansens legat, Rødebro	-185.774,98	-2,02	-185.777,00
94600075	0846 Dora og Peter Chr. Hansens legat. Rødebro	-238.378,29	-29,70	-238.407,99
94700005	0847 Deposita, pas. lån til bet. af ejend.skatter	-21.723.700,00	1.963.800,00	-19.759.900,00
94700009	0847 Deposita, pas. almindelige boliger	-329.604,03	4.555,00	-325.049,03
94700010	0847 Deposita, pas. vedr. ældreboliger	-3.076.882,52	-94.360,00	-3.171.242,52
94700011	0847 Depositum - Børnehuset Akelej	-84.300,00	10.900,00	-73.400,00
94700012	0847 Depositum - Boiskov Natur og ude børnehave	-208.100,00		-208.100,00
94700013	0847 Depositum - Engsig Børnehave, privatinst.	-256.200,00		-256.200,00
94700015	0847 Depositum - Den frie Naturbørnehave	-120.500,00	-19.100,00	-139.600,00
94700017	0847 Depositum - Hjordkær Fritidscenter privat ins	-379.900,00		-379.900,00
94700018	0847 Depositum - Wir 4 Kindergarten	-564.000,00	-118.600,00	-682.600,00
94700019	0847 Depositum - Deutsche Kindergärten Apenrade	-1.093.700,00		-1.093.700,00
94700020	0847 Deposita, pas. serv.lov 114, billån	-13.678.775,51	406.073,18	-13.272.702,33
94700021	0847 Depositum - Børnehuset Eviggald Aps	-312.200,00	-21.730,00	-333.930,00
94700028	0847 Deposita, pas. privatinst.Børnehuset Søgården	-30.000,00		-30.000,00
94700030	0847 Deposita, pas. Rødebro Sundhedscenter	-60.825,00	-3.140,00	-63.965,00
94700032	0847 Deposita, pas. indskud Klipleve plejecenter	-327.635,00		-327.635,00

Specificeret statusbalance 2015

		Primosaldo	Bevægelse	Ultimosaldo
94700033	0847 Deposita, pas. indskud Bovrup plejecenter	-471.140,00		-471.140,00
94700034	0847 Deposita, pas. indsk. 4 plejeboliger Klipleve	-79.620,00		-79.620,00
94700035	0847 Deposita, pas. indsk./Eldreb.Tinglev	-305.730,00	-12.660,00	-318.390,00
94700037	0847 Deposita, pas. indsk. Sdr.skov, Tinglev	-298.280,00		-298.280,00
94700039	0847 Deposita, pas. indsk. Rehdersborg	-76.284,00		-76.284,00
94700040	0847 Deposita, pas. indsk./Eldreb.Birkelund	-701.725,00	-118.896,00	-820.621,00
94700041	0847 Deposita, pas. indsk. Engbo/Enggården	-701.310,00		-701.310,00
94700045	0847 Deposita, pas. indsk.Rønshave	-545.700,00	-41.700,00	-587.400,00
94700049	0847 Deposita, pas. vedr. Voksen Handicap	-129.594,00		-129.594,00
94700052	0847 Deposita, pas.indsk.vedr. Skovbo	299.615,00	-27.000,00	272.615,00
94700055	0847 Deposita, pas. boligindr. handicappede	-1.931.098,34		-1.931.098,34
94700061	0847 Deposita, pas. ejerpanteb.Folkehjem-Aabenraa	-6.000.000,00		-6.000.000,00
94700067	0847 Depositum Gasværksvej 20	-51.075,00		-51.075,00
94700075	0847 lk.kom.ej.(Dagtilbud) 14/13813	0,00	-6.916.685,00	-6.916.685,00
94700076	0847 lk.kom.ej.(K & F) 12/29056	-2.500.635,00	-802.920,00	-3.303.555,00
94700080	0847 Bygningsforbedringsudvalget, pantebreve	-584.600,00		-584.600,00
951	Kortfristet gæld til staten	-14.388.924,83	-1.487.570,40	-15.876.495,23
95200061	0852 Statens andel boliglån,pligtlån	-10.383.282,58	-560.055,16	-10.943.337,74
95200062	0852 Statens andel boliglån,flygt.lån-100	-423.765,31	-626.604,46	-1.050.369,77
95200070	0852 Statens andel boliglån,beboerindskudslån	-977.133,22	41.381,00	-935.752,22
95200099	0852 Åbningsbalance	-199.742,91	18.000,00	-181.742,91
95211700	0852-117 ATP flexjobans.indeh./afregning	-1.091.883,00	-259.813,25	-1.351.696,25
95211705	0852-117 ATP flexjobans.kom.andel	-425,00	1.486.119,00	1.485.694,00
95211805	0852-118 ATP ressourceforløbsyd.(kom.andel)	0,00	179.488,00	179.488,00
95211905	0852-119 ATP res.forl.yd.jobafkl.(kom.andel)	0,00	247.693,00	247.693,00
95212000	0852-012 Afløb sygedagp.lønmodt.fors.arbg.	0,00	4.786.150,00	4.786.150,00
95213000	0852-013 Afløb sygedagpenge i øvr. 100 %	0,00	14.521.890,00	14.521.890,00
95217000	0852-017 ATP-bidrag jfr. integrationslov 1/3	73.522,00		73.522,00
95218000	0852-018 Delpension	0,00	42.884,00	42.884,00

Specificeret statusbalance 2015

		Primosaldo	Bevægelse	Ultimosaldo
95220005	0852-100 ATP kt.hj/udd 2/3 kom.andel	0,00	1.407.136,00	1.407.136,00
95220010	0852-100 ATP indeh/afr. kt.hj./udd.LY res.fl.	-661.170,00	-165.498,00	-826.668,00
95221000	0852-101 ATP sygedagpenge indeh/afregning	-553.655,91	57.612,00	-496.043,91
95221005	0852-101 ATP sygedagpenge 2/3 kom.andel	0,00	1.239.262,00	1.239.262,00
95222000	0852-102 ATP-bidrag barselsdagpenge	192,00	-192,00	0,00
95224010	0852 ATP-bidrag fleksydelse afregning	-43.040,00	43.040,00	0,00
95224505	0852-116 ATP rev./LY.(kom.andel)	0,00	422.312,00	422.312,00
95226000	0852-106 Flexydelse	0,00	6.429.829,57	6.429.829,57
95227000	0852-107 Bidrag vedr. flerxydelse.	0,00	-1.519.810,00	-1.519.810,00
95228000	0852-108 Refusion vedr. flerxydelse.	0,10	-5.218.940,10	-5.218.940,00
95230000	0852-110 Betaling for pas	-104.366,00	-33.870,00	-138.236,00
95231000	0852-111 Betaling for kørekort	-24.175,00	-1.995,00	-26.170,00
95232000	0852-112 Tilb.bet.flexyd.bidrag kt.udb.(skatpl.)	0,00	308.920,00	308.920,00
95290000	0852-090 Refusion af offentlige pensioner	0,00	-42.884,00	-42.884,00
95295000	0852-095 Afløb refusion af DP-ydelser	0,00	-19.308.040,00	-19.308.040,00
95297000	0852-097 Refusion af ATP-bidrag	0,00	-4.981.585,00	-4.981.585,00
952	Kortfristet gæld i øvrigt	-453.088.309,69	-42.897.724,61	-495.986.034,30
95301000	0853-001 Forskudsbeløb af kirkeskat	0,00	-69.108.999,96	-69.108.999,96
95302000	0853-002 Afregning af forskelsbeløb	22.239,02		22.239,02
95313000	0853-013 Landskirkeskat	0,00	11.117.327,04	11.117.327,04
95314000	0853-014 Lokale kirkelige kasser	0,00	57.914.381,88	57.914.381,88
95500001	Skyldige feriepenge	0,00	129.376,23	129.376,23
95500041	0855 Feriepenge netto 2011	-1.542,88	1.542,88	0,00
95500099	Feriepenge forpl. fast ansatte	-237.902.383,00	-820.763,00	-238.723.146,00
95601000	0856 Anden kortfr.gæld indenl.betal.modt.SAP-udbe.	-55.122.272,52	-21.047.805,26	-76.170.077,78
95601001	Substituerende konto for lev. samlekonto 95601000	-22.749.280,03	11.929.801,90	-10.819.478,13
95601099	0856 Anden gæld - supplement	-460.610,76	4.283.003,72	3.822.392,96
95602000	0856 Anden kortfr.gæld indenl.betal.modt. KMD-Udb.	-48.132.373,93	7.670.331,14	-40.462.042,79
95607104	Udbetaling til forretningspartner	2.456,00	0,00	2.456,00

Specificeret statusbalance 2015

		Primosaldo	Bevægelse	Ultimosaldo
95802000	0858 Edb fejlopsamlingskonto - DIFFERENCEPOST	-666.209,36	666.209,36	0,00
95900001	0859 Kontingent - eksterne	1.122.267,00	-1.122.267,00	0,00
95900043	0859 AUB Lønrefusion	189.878,00	-189.878,00	0,00
95900061	0859 Pers.Ml.regn. - B & S - TSH	-3.298.995,00	3.298.995,00	0,00
95900106	0859 Afregning A-Skat flexyd. (106)	-472.382,00	472.382,00	0,00
95900115	0859 Tilbageh.A-Skat efterlev.hj. (§85)	-233,00	233,00	0,00
95902000	0859 Forudbetalinger fra debitorer	157.536,25	-105.232,25	52.304,00
95902020	0859 Interne kreditorer	-156.678,25	104.859,25	-51.819,00
95902030	0859 Modregningsmodul SKAT	-769,15	769,15	0,00
95921001	0859 Udbetaling / netto	-33.910,89	-39.090,53	-73.001,42
95921002	0859 Nettoløn/KMD Udbetaling	8.010.537,61	-676.086,90	7.334.450,71
95921010	0859 A-Skat, AM-bidrag og SP-bidrag	-70.117,92	-43.970.181,88	-44.040.299,80
95921050	0859 ATP	-3.550.426,20	-37.489,50	-3.587.915,70
95921075	0859 AUB	-3.020.601,89	122.671,45	-2.897.930,44
95921076	0859 AKUT	-51,36	51,36	0,00
95921100	0859 Entreprenørgården-remittering	-3.422.044,84	1.446.671,91	-1.975.372,93
95921101	0859 Tilsvaer indkomstgrundlag	0,00	-3.070.833.211,05	-3.070.833.211,05
95921102	0859 Indkomstgrundlag	0,00	3.070.833.211,05	3.070.833.211,05
95921200	0859 Pensionspræmie	932.189,85	-136.123,20	796.066,65
95921250	0859 Skyldig årlig fritvalg-/seniorordning	-93.762,08	17.617,85	-76.144,23
95921300	0859 Netto ferie til afregning	-16.606.438,00	829.131,03	-15.777.306,97
95921310	0859 Netto ferie - Feriekonto	-228.120,23	29.942,36	-198.177,87
95921502	0859 Diverse	-1.085.633,00	1.101.815,00	16.182,00
95921503	0859 Gruppelivspræmie	22.612,26	-8.418,79	14.193,47
95921800	0859 Henlæggelse tjenestemænd	11.759,67	-9.599,67	2.160,00
95922980	0859 Ferie	-2.039.715,36	196.221,59	-1.843.493,77
95922990	0859 Netto ferie til afregning	-28.315,73	28.185,53	-130,20
95930001	0859 Forældrebet. Madordning Fladhøj	0,00	1.369,61	1.369,61
95930002	0859 Forældrebet. Madordning Solsikken	1.268,96	5.409,45	6.678,41

Specificeret statusbalance 2015

		Primosaldo	Bevægelse	Ultimosaldo
95930004	0859 Forældrebet. Madordning Regnbuen	-7.454,17	7.454,17	0,00
95930005	0859 Forældrebet. Madordning Guldbjergparken	0,66	205,92	206,58
95930006	0859 Forældrebet. Madordning Løjt Børnehus	-231,34	124,77	-106,57
95930007	0859 Forældrebet. Madordning Vestermarken	220,01	553,77	773,78
95930009	0859 Forældrebet. Madordning Hellevad Børnehus	3.385,78	-3.466,01	-80,23
95930010	0859 Forældrebet. Madordning Bakkebo	4.240,32	-7.828,99	-3.588,67
95930011	0859 Forældrebet. Madordning Rødekro Danske Børneh	-2.158,34	-3.241,23	-5.399,57
95930012	0859 Forældrebet.Frugtordning Fladhøj	259,50	4.204,86	4.464,36
95930013	0859 Forældrebet. Madordning Kernehuset	0,00	354,35	354,35
95930014	0859 Forældrebet. Madordning Fjordløkke	0,00	-12.190,71	-12.190,71
95933000	0859 KMD Aktiv afr.aut.udb.-ydelseskontor	-222.521,63	-110.111,76	-332.633,39
95933001	0859 KMD Aktiv afr. straksudbetaling-ydelseskontor	-175.337,90	175.161,26	-176,64
95933003	0859 KMD Aktiv Afr. A-skat - ydelseskontor	-5.714.769,33	-510.722,64	-6.225.491,97
95933006	0859 KMD Aktiv Adm.Mellemr.ydelseskontor	-536.005,20	-593.229,61	-1.129.234,81
95933009	0859 KMD Aktiv afr.aut.udb.-adm.pension	-15.598,43	15.598,43	0,00
95933010	0859 KMD Aktiv afr. straksudbetaling-adm.pension	2.656,00	-2.656,00	0,00
95933011	0859 KMD Aktiv Adm.Mellemregning adm.pension	-2.772,28	2.772,28	0,00
95933012	0859 KMD Aktiv afr.aut.udb.-Børn og Familie	1.104.891,18	-845.391,90	259.499,28
95933031	0859 KMD Aktiv afr.aut.udb.-flexydelse	2.223,40	-2.223,40	0,00
95933034	0859 KMD Aktiv Adm.Fleksløntilskud	-208.344,08	151.943,29	-56.400,79
95933035	0859 KMD Aktiv afr. straksudb.-Fleksløntilskud	-450.169,75	461.977,88	11.808,13
95933036	0859 KMD Aktiv Afr. A-skat - fleksløntilskud	-2.403.155,62	2.491.659,62	88.504,00
95933037	0859 KMD Aktiv Adm.Mellemr.flekslønstilskud	-3.450,00	872,00	-2.578,00
95934000	0859 Dagpenge - sikrede	240.157,00	-225.101,00	15.056,00
95934001	0859 Dagpengerefusion - Arbejdsgivere	262.756,00	-269.683,00	-6.927,00
95934002	0859 Dagpenge - indeholdt A-skat	-190.298.013,00	-13.281.664,00	-203.579.677,00
95934005	0859 Mellemregning sikrede	-62.651,46	62.651,46	0,00
95934006	0859 Mellemregning arb.giver	8.399,00	-8.399,00	0,00
95934007	0859 Indeholdt A-skat barsel	-59.852.886,00		-59.852.886,00

Specificeret statusbalance 2015

		Primosaldo	Bevægelse	Ultimosaldo
95934009	0859 Afregning A-skat sygdom	190.708.751,00	11.482.298,00	202.191.049,00
95934010	0859 Afregning A-skat barsel	59.860.533,00	-7.647,00	59.852.886,00
95934015	0859 Sygedagpenge Regres	-1.006.379,00	205.894,00	-800.485,00
95936001	0859 Pension Kontant	-324.468,85	358.835,36	34.366,51
95936002	0859 Pension Afregningskonto Bank	8.248,70	-10.946,22	-2.697,52
95936005	0859 Pers.tillæg §14 stk1 mod tilbagebetaling	75.945,71	-11.446,28	64.499,43
95936008	0859 Pension - administratortionssager mellemregning	121.971,00	-121.971,00	0,00
95936009	0859 Pension - mellemkommunale afregninger	1.460.779,15	-59.952,00	1.400.827,15
95936010	0859 Pension - indh.rest./incasso mellemregning	14.817,00	17.809,83	32.626,83
95947010	0859 Henlæggelser til fornyelse-Mølleærsk 24	-1.391.789,84	-56.030,40	-1.447.820,24
95947011	0859 Henlæggelser til vedligehold.-Mølleærsk 24	-2.566.959,74	28.637,45	-2.538.322,29
95947012	0859 Henlæggelser til fraflytninger-Mølleærsk 24	-63.510,70	161.308,88	97.798,18
95947020	0859 Henlæggelser til fornyelse-Langrode 7-15	-547.361,04	-61.218,00	-608.579,04
95947021	0859 Henlæggelser til vedligehold.-Langrode 7-15	-2.082.098,76	-159.775,00	-2.241.873,76
95947022	0859 Henlæggelser til fraflytninger-Langrode 7-15	-54.092,64	6.949,52	-47.143,12
95947030	0859 Henlæggelser til fornyelse-Nygade 46	-161.977,83	-9.563,20	-171.541,03
95947031	0859 Henlæggelser til vedligehold.-Nygade 46	-476.925,39	-17.236,00	-494.161,39
95947032	0859 Henlæggelser til fraflytninger-Nygade 46	-80.123,87	-5.760,00	-85.883,87
95947037	0859 Henlæggelser til fornyelse-Kirketofte 10-38	-52.029,86	-69.300,00	-121.329,86
95947039	0859 Henlæggelser til fraflytn-Kirketoft. 10-38	29.296,53	2.548,66	31.845,19
95947040	0859 Henlæggelser til fornyelse-Kirketofte 40-58	-220.085,10	-7.457,20	-227.542,30
95947041	0859 Henlæggelser til vedligehold.-Kirket 40-58	-904.368,73	-201.002,59	-1.105.371,32
95947042	0859 Henlæggelser til fraflytn-Kirketoft. 40-58	18.533,40	5.248,75	23.782,15
95947050	0859 Henlæggelser til fornyelse-Kirketofte 60	-373.498,69	-19.277,40	-392.776,09
95947051	0859 Henlæggelser til vedligehold.-Kirketofte 60	-828.171,59	-56.902,00	-885.073,59
95947052	0859 Henlæggelser til fraflytninger-Kirketofte 60	-32.096,68	8.854,79	-23.241,89
95947053	0859 Henlæggelser til fornyelse-Callesensgade 2+6	-60.955,26	-16.695,20	-77.650,46
95947054	0859 Henlæggelser til vedligehold.-Callesensg 2+6	-281.461,60	-31.596,00	-313.057,60
95947055	0859 Henlæggelser til fraflytn.-Callesensg.2+6	-7.259,37	-9.600,00	-16.859,37

Specificeret statusbalance 2015

		Primosaldo	Bevægelse	Ultimosaldo
95947056	0859 Henlæggelser til fornyelse-Stubbæk Bygade 1	-94.862,01	26.401,23	-68.460,78
95947058	0859 Henlæggelser til fraflytn.- Stubbæk Bygade 1	-16.090,55	-460,97	-16.551,52
95947061	0859 Henlæggelser til vedligehold. Grønningen,	-1.749.344,14	-271.992,67	-2.021.336,81
95947062	0859 Henlæggelser til fraflytninger, Grønningen	-124.595,80	-14.421,18	-139.016,98
95947070	0859 Henlæggelser til fornyelse-Ældrebol.Birkelund	-95.058,93	9.668,60	-85.390,33
95947071	0859 Henlæggelser til vedligehold.-Ældre.Birkelun	-2.159.110,66	-47.012,19	-2.206.122,85
95947072	0859 Henlæggelser til fraflytninger-Ældre.Birkelu	46.097,20	22.818,76	68.915,96
95947080	0859 Henlæggelser til fornyelse-Ældre.Rønshave	-159.238,06	19.905,20	-139.332,86
95947081	0859 Henlæggelser til vedligehold.-Ældre.Rønshave	-528.813,46	-73.159,97	-601.973,43
95947082	0859 Henlæggelser til fraflytninger-Ældre.Rønshav	-75.573,48	-4.173,16	-79.746,64
95947090	0859 Henlæggelser til fornyelse-Midtpunktet, Bold.	-206.046,63	206.046,63	0,00
95947091	0859 Henlæggelser til vedligehold.-Midtpunktet, Bo	-207.897,67	207.897,67	0,00
95947092	0859 Henlæggelser til fraflytninger-Midtpunktet.	19.479,84	-19.479,84	0,00
95947093	0859 Henlæggelser til fornyelse-Åbovej 12	-236.178,78	-39.178,00	-275.356,78
95947094	0859 Henlæggelser til vedligehold.-Åbovej 12	-74.359,82	-36.085,00	-110.444,82
95947095	0859 Henlæggelser til fraflytninger-Åbovej 12	-33.997,98	12,24	-33.985,74
95947096	0859 Henlæggelser til vedligeh. Lejervejen 17-67	144.457,49	21.648,48	166.105,97
95947098	0859 Fraflytning til diverse boliger	-192.872,16	3.522,52	-189.349,64
95947099	0859 Henlæggelser til fornyelse-diverse boliger	-357.327,54	-24.762,00	-382.089,54
95947105	0859 Henlæggelser ældreboliger, Lundtoft	-2.095.458,16	-181.915,86	-2.277.374,02
95947106	0859 Boligselskab Lundtoft, mellemregning	-1.163.552,07	372.223,06	-791.329,01
95947107	0859 Henlæggelser ældreboliger,Tinglev, Sdr.skovv.	-817.599,98	47.613,35	-769.986,63
95947108	0859 Boligselskab Tinglev, mellemregning, Sdr.skov	817.599,98	-47.613,35	769.986,63
95947109	0859 Boligselskab Tinglev, mellem.serv.areal Sdr.s	26.686,05	3.925,20	30.611,25
95947110	0859 0859 Rhedersborg, henlæggelser	-348.279,00	18.019,71	-330.259,29
95947111	0859 0859 Rhedersborg, mellemregning	348.279,00	-18.019,71	330.259,29
95947120	0859 Henlæggelser vedr. Bjerggade 3	-36.981,68	-3.744,32	-40.726,00
95947125	0859 Henlæggelser til fornyelse-Persillegade 1-5	-53.046,01	14.888,75	-38.157,26
95950001	0859 Moms vedr. byggemodning LPK/1/73 område 1	480.929,82	-480.929,82	0,00

Specificeret statusbalance 2015

		Primosaldo	Bevægelse	Ultimosaldo
95950002	0859 Moms vedr. byggemodning LPK/1/73 område 2	176.028,09	-176.028,09	0,00
95950003	0859 Moms vedr. byggemodning LPK/1/73 område 3,	230.257,32	-230.257,32	0,00
95951000	51 - KMF Barselsdagpenge	1.222,50	3.739,50	4.962,00
95954000	54 - KMF Sociale Pensioner	-18.091.401,80	-178.800,55	-18.270.202,35
95956000	56 - KMF Begravelseshjælp	0,00	5.250,00	5.250,00
95979014	0859 Grundejerforening afd. 2	0,00	550,00	550,00
95979074	0859 Udbetaling til Forsyningsvirksomhed	-132.119,27	132.119,27	0,00
95988000	0859 Uanbringelige udg.og indt.	99.648,21	-110.023,33	-10.375,12
95988001	0859 Returnerede og afviste betalinger fra KMD-UDB	-4.125,00	-56.501,42	-60.626,42
95988003	0859 Uanbringelige i debitorsystemet	-1.805,00	1.805,00	0,00
95988007	0859 Aktivitetsbestemt medfinansiering	-19.390.070,16	650.613,70	-18.739.456,46
95988029	0859 Øvrige betalingskort	15,00	-15,00	0,00
95988035	Plant et træ (12/47484)	-9.697,46	9.697,46	0,00
95988036	0859 Lønsumsafgift Barsø Færgeren	-72.019,00	72.019,00	0,00
95988045	0859 Hensættelser 661	-3.634.374,00		-3.634.374,00
95988055	0859 Udlæg region-sygesikr.-fodpleje	134,92	-66,92	68,00
95988056	0859 Udlæg for foto til pas og kørekort	-20.440,00	-5.270,00	-25.710,00
95988057	0859 Begravelseshjælp-remittering	0,00	-1.050,00	-1.050,00
95988061	0859 Mellemregning Kollund vandværk	23.185,00	-23.185,00	0,00
95988062	0859 Mellemregning Holbøl vandværk	29.000,00	-29.000,00	0,00
95988066	0859 Byggem.bidrag Kempesteensvej, Bov til fjernv	225.000,00		225.000,00
95988071	0859 Mellemr. Rise Plejehj., Erik Nielsen´s arv.	-77.718,99		-77.718,99
95988072	0859 SRC - Arv	-48.692,18	23.291,25	-25.400,93
95988085	0859 Deponering Absolut Rengøring	-575.325,29		-575.325,29
95988090	0859 Refusionsopgørelse Lergården-serviceareal	0,00	-587.087,48	-587.087,48
95993000	0859 Fordelingskonto - tilskud priv. institutioner	4.263.251,68	-4.263.251,68	0,00
95998010	0859 DDB personale, lønninger kontor	-255.119,47	255.119,47	0,00
95998015	0859 DDB personale, kørsel Værksted	452,40	-452,40	0,00
95998030	0859 DDB afregnkonti. Aer afregning	-133.323,55	133.324,05	0,50

Specificeret statusbalance 2015

		Primosaldo	Bevægelse	Ultimosaldo
95998031	0859 DDB afregnkonti, ATP afregning	-82.627,21	82.627,21	0,00
95998032	0859 DDB afregnkonti, A-skat afregning	124.538,59	24.779,76	149.318,35
95998033	0859 DDB afregnkonti, AM-skat afregning	-31.353,59	9.581,00	-21.772,59
95998034	0859 DDB afregnkonti, gruppelev	-1.363,44	1.363,44	0,00
95998035	0859 DDB afregnkonti, pensionskasser	-1.331,40	0,00	-1.331,40
95998036	0859 DDB afregnkonti, feriegodt. - beregning	120,64	-120,64	0,00
95998037	0859 DDB afregnkonti, feriegodt. - tilgode	-49,64	49,64	0,00
95998038	0859 DDB afregnkonti, div. mellemregning løn	128.253,01	-45.195,38	83.057,63
95998040	0859 DDB afregnkonti, AKUT	-13.039,39	13.039,39	0,00
95998041	0859 DDB afregnkonti, personaleforening	15,00	-15,00	0,00
95998050	0859 DDB ford.kt. finansudg. A-indkomst	31.028.735,98	-31.028.735,98	0,00
95998051	0859 DDB ford.kt. finansindt. A-indkomst	-31.028.735,98	31.028.735,98	0,00
95998052	0859 DDB ford.kt. finansudg. AM-indkomst	33.706.907,09	-33.706.907,09	0,00
95998053	0859 DDB ford.kt. finansindt. AM-indkomst	-33.706.907,09	33.706.907,09	0,00
95998054	0859 DDB ford.kt. finansudg. løn	33.706.907,09	-33.706.907,09	0,00
95998055	0859 DDB ford.kt. finansindt. løn	-33.706.907,09	33.706.907,09	0,00
95998056	0859 DDB ford.kt. finansudg. løn	21.509,89	-21.509,89	0,00
95998057	0859 DDB ford.kt. finansindt. løn	-21.509,89	21.509,89	0,00
95998070	0859 DDB mellemregn. afvist løn	-38.903,34	12.589,22	-26.314,12
95998071	0859 DDB afregnkonti, feriegodt.-bereg. 15 brutto	0,00	-9.331,05	-9.331,05
95998072	0859 DDB afregnkonti, feriegodt.- tilgode 15 netto	0,00	-98.538,63	-98.538,63
95998077	0859 DDB afregnkonti, feriegodt.-bereg. 11brutto	14.341,66	-14.341,66	0,00
95998085	0859 DDB afregnkonti, feriepenge 13	-143.379,65	143.379,65	0,00
95998086	0859 DDB afregnkonti, feriegodt.-bereg. 14 brutto	-848,40	1.202,15	353,75
95998087	0859 DDB afregnkonti, feriegodt.- tilgode 14 netto	11.481,40		11.481,40
95998088	0859 DDB afregnkonti, feriepenge 14	-414.085,89	318.448,48	-95.637,41
95998100	0859 FDDB udb. ny løn	0,00	37.358,77	37.358,77
95998200	0859 Ejerfore.Møllemærsk 24-7910 113392-8	828.938,25	147.000,00	975.938,25
95998205	0859 Ejerfore.Møllemærsk 24-egenkap./passiver	-828.938,25	-147.000,00	-975.938,25

Specificeret statusbalance 2015

		Primosaldo	Bevægelse	Ultimosaldo
95998210	0859 Ejerfore.Møllemærsk 24-vedligeholdelse	2.674.347,99	374.131,33	3.048.479,32
95998215	0859 Ejerfore.Møllemærsk 24-skatter og afgifter	2.611.632,46	452.994,31	3.064.626,77
95998220	0859 Ejerfore.Møllemærsk 24-honorar	230.250,00	28.000,00	258.250,00
95998225	0859 Ejerfore.Møllemærsk 24-henlæggelser	1.176.000,00	147.000,00	1.323.000,00
95998230	0859 Ejerfore.Møllemærsk 24-pedel	3.016.829,31	240.648,34	3.257.477,65
95998235	0859 Ejerfore.Møllemærsk 24-rengøring	252.496,77	26.056,49	278.553,26
95998240	0859 Ejerfore.Møllemærsk 24-andet	10.433,46	400,00	10.833,46
95998245	0859 Ejerfore.Møllemærsk 24-lejeindtægter	-9.976.870,99	-1.269.230,47	-11.246.101,46
95998250	0859 Ejerfore.Møllemærsk 24-driftsov/un.skud	0,03		0,03
95999000	0859 Told moms elafgift (manuel)	11.907,00	-11.906,76	0,24
95999010	0859 Told moms Momsafregning	5.739.590,17	149.424,05	5.889.014,22
95999020	0859 Købsmoms (Indgående moms)	54.987.888,90	-763.445,94	54.224.442,96
95999030	0859 Salgsmoms (Udgående moms)	-60.173.013,40	-332.944,81	-60.505.958,21
95999033	PSCD Teknisk momskonto	-0,15	-0,22	-0,37
95999045	0859 Moms af varekøb i udlandet	-9.018,80	9.018,93	0,13
95999046	0859 Moms af ydelseskøb i udlandet	-10.979,14	10.978,85	-0,29
95999150	0859 Udgående Tinglysningsafgift	-2.460,00	2.460,00	0,00
96100001	0861 Kortfri. gæld - Plejeh.Enggården S/I	-625.128,92	-717.366,24	-1.342.495,16
955	Langfristet gæld	-761.390.752,71	-32.191.260,13	-793.582.012,84
96302000	0863 Afdrag på lån Selvejende inst. m overenskom.	-2.748.970,64	226.969,99	-2.522.000,65
96802000	0868 Afdrag på lån realkredit	-6.195.148,40	289.747,93	-5.905.400,47
97002000	0870 Afdrag på lån Kommunekreditforeningen	-512.311.265,71	-36.863.228,25	-549.174.493,96
97702000	0877 Afdrag på lån ældreboliger	-233.690.194,44	3.179.740,58	-230.510.453,86
97802000	0878 Afdrag på lån færgeinvestering	-2.383.953,69	309.149,95	-2.074.803,74
97902010	0879 Afdrag på lån finansielt leasede aktiver	-446.466,04	901.915,27	455.449,23
97970000	0879 Tilgang leasede anlægsaktiver	-3.614.753,79	-235.555,60	-3.850.309,39
958	Materielle anlægsaktiver	1.480.869.075,73	18.273.430,84	1.499.142.506,57
98001000	0880-01 Takstfinansierede aktiver	636.400,00		636.400,00
98002000	0880-02 Selvejende institutioners aktiver	3.267.000,00		3.267.000,00

Specificeret statusbalance 2015

		Primosaldo	Bevægelse	Ultimosaldo
98003000	0880-03 Øvrige skattefinansierede aktiver	367.823.055,02	-19.144,52	367.803.910,50
98102000	0881-002 Grunde og bygninger S/l aktiver	28.128.411,16		28.128.411,16
98102100	0881-002 Grunde og bygninger S/l akkum. afskrivn.	-17.490.975,40	-1.347.601,74	-18.838.577,14
98103000	0881-003 Grunde og bygninger Ø/S aktiver	1.714.855.136,40	5.960.678,17	1.720.815.814,57
98103100	0881-003 Grunde og bygninger Ø/S akkum. afskrivn.	-934.852.179,33	-62.020.760,58	-996.872.939,91
98202000	0882-002 Tekn. anlæg, mask. mm. S/l aktiver	2.839.859,94		2.839.859,94
98202100	0882-002 Tekn. anlæg, mask. mm. S/l akkum. afskr.	-2.087.298,00	-291.903,58	-2.379.201,58
98203000	0882-003 Tekn. anlæg, mask. mm. Ø/S aktiver	135.862.576,52	6.339.476,38	142.202.052,90
98203100	0882-003 Tekn. anlæg, mask. m.m. Ø/S akkum. afskr.	-69.635.023,21	-6.084.083,92	-75.719.107,13
98302000	0883-002 Inventar S/l aktiver	1.000.096,23		1.000.096,23
98302100	0883-002 Inventar S/l akkum. afskrivninger	-683.833,66	-75.127,02	-758.960,68
98303000	0883-003 Inventar Ø/S aktiver.	69.718.473,37	2.255.400,45	71.973.873,82
98303100	0883-003 Inventar Ø/S akkum. afskrivninger	-62.517.593,82	-2.167.331,80	-64.684.925,62
98402000	0884-002 Mat. anlægsakt. u/opfør. m.m. S/l aktiver	113.033,00	309.857,00	422.890,00
98403000	0884-003 Mat. anlægsakt. u/opfør. m.m. Ø/S aktiver	243.891.937,51	75.413.972,00	319.305.909,51
962	Immaterielle anlægsaktiver	55.146,05	-27.573,03	27.573,02
98503000	0885-003 Udvikl.projekter m.m.Ø/S aktiver	20.932.145,80		20.932.145,80
98503100	0885-003 Udvikl.projekter m.m. Ø/S akkum. afskriv.	-20.876.999,75	-27.573,03	-20.904.572,78
968	Omsætningsaktiver -	153.140.141,40	172.754,00	153.312.895,40
98703000	0887-003 Grunde og bygn. t/ videresalg Ø/S aktiver	153.140.141,40	172.754,00	153.312.895,40
972	Hensatte forpligtelser	-245.048.375,00	11.016.294,56	-234.032.080,44
99000000	0890 Hensatte forpligtelser	-29.099.152,00	-3.579.000,00	-32.678.152,00
99010000	0890-001 Ikke - forsikringsdæk. tjenestmandspens.	-215.949.223,00	14.595.294,56	-201.353.928,44
975	Egenkapital	-2.603.513.488,38	-39.127.309,87	-2.642.640.798,25
99100000	0891 Modpost for takstfinansierede aktiver	-636.400,00		-636.400,00
99200000	0892 Modpost for selvejende institutioners aktiver	-15.086.293,27	1.404.775,34	-13.681.517,93
99300000	0893 Modpost for skattefinansierede aktiver	-1.618.341.669,91	-19.823.387,15	-1.638.165.057,06
S9995001	Balancekonto 1	890.897.686,43	-23.663.365,34	867.234.321,09
S9995003	Afskrivninger af restancer/tilgodehavender	13.369.028,66	4.538.511,20	17.907.539,86

Specificeret statusbalance 2015

		Primosaldo	Bevægelse	Ultimosaldo
S9995004	Værdireguleringer (index, kursreg.)	-2.234.133.248,24	-14.858.240,25	-2.248.991.488,49
S9995005	Særlig kto. vedr. modp.ved op-/nedlæg.statushenv.	357.689.975,05	11.894.660,00	369.584.635,05
S9995009	Balancekonto til afskrivninger i Opus Debitor	2.727.432,90	1.379.736,33	4.107.169,23

Tværgående artsoversigt 2015

		Regnskab 2015	Korr. budget 2015	Rest. korr. budget 2015
71	Egne huslejeindtægte	-29.572.197	-25.062.918	4.509.279
86	Statstilskud	-1.468.083.428	-1.454.473.005	13.610.423
22	Fødevarer	19.909.763	3.954.061	-15.955.702
23	Brændsel og drivmidl	43.527.383	36.873.583	-6.653.800
27	Anskaffelser	13.683.666	3.540.784	-10.142.882
29	Øvrige varekøb	104.247.955	90.418.028	-13.829.927
40	Tjenesteydelser uden	288.745.045	275.299.754	-13.445.291
45	Entreprenør- og hånd	190.832.952	321.691.933	130.858.981
46	Betalinger til state	174.961.265	179.392.824	4.431.559
47	Betalinger til kommu	134.779.858	116.211.916	-18.567.942
48	Betalinger til regio	278.128.535	248.584.110	-29.544.425
49	Øvrige tjenesteydels	308.547.098	157.624.638	-150.922.460
51	Tjenestemandspension	15.697.567	14.328.839	-1.368.728
52	Overførsler til pers	1.069.108.361	1.101.121.395	32.013.034
59	Øvrige tilskud og ov	99.318.101	125.486.679	26.168.578
72	Salg af produkter og	-115.739.240	-122.861.243	-7.122.003
76	Betalinger fra state	-8.907.971	-11.907.335	-2.999.364
77	Betalinger fra kommu	-202.783.333	-163.294.063	39.489.270
78	Betalinger fra regio	-4.103.680	-3.613.687	489.993
79	Øvrige indtægter	-153.617.717	-74.795.694	78.822.023
91	Overførte lønninger	223.687	0	-223.687
94	Overførte tjenesteyd	77.126.901	76.668.421	-458.480
97	Interne indtægter	-77.350.589	-76.668.421	682.168
26	Køb af jord og bygni	698.738	19.515.000	18.816.262
1	Lønninger	1.754.689.569	1.796.844.434	42.154.865
6	Finansudgifter	101.796.756	55.738.967	-46.057.789
8	Finansindtægter	-2.622.610.535	-2.690.619.000	-68.008.465
25	Køb af jord og bygni	6.745.486		-6.745.486

Afrapportering vedrørende den dialogbaserede aftalestyring

I visionen for Aabenraa Kommune og den politiske aftale indgår, at kommunen skal have en decentral struktur med en decentral styreform, og at kompetence og ansvar skal lægges så tæt på brugere, ledere, medarbejdere og institutioner som muligt. Konkret betyder det, at Aabenraa Kommune ønsker central styring og decentral ledelse.

Derfor indføres aftalestyring, der bygger på, at politikerne fastlægger målene og budgettet for servicetilbuddene i kommunen, og at institutioner og forvaltningsenheder (i det efterfølgende kaldet aftalestyrede enheder) får et frit råderum indenfor dialogbaserede fastlagte mål samt økonomiske rammer.

Dialogbaseret aftalestyring har til formål at:

- sætte fokus på borgernes behov og forventninger,
- synliggøre og kvalitetsudvikle service og ydelser,
- fremme mål- og dialogbaseret politisk og administrativ ledelse og styring,
- sikre aftalestyrede enheders frihedsgrader og ansvar,
- øge ledere og medarbejderes engagement og arbejdsglæde,
- synliggøre og præcisere roller, opgaver og ansvar,
- udvikle effektivitet og fleksibilitet i ressourceanvendelsen.

Afrapportering

Den aftalestyrede enhed udarbejder årligt en A3 rapport som opfølgning på virksomhedsaftalen.

På baggrund af de udarbejdede A3 rapporter udarbejder forvaltningen en A2 rapport til udvalg og byråd.

A2 og A3 rapporten

A3 rapporten er et afrapporteringsskema, som udarbejdes af institutionerne med det formål at strukturere tilbagemeldingen fra institutionerne til forvaltningen om mål og resultatopfyldelse på en let og overskuelig måde.

A2 rapporten, som udarbejdes af forvaltningen i forbindelse med regnskabsaflæggelsen overfor udvalg og byråd, har til formål at strukturere og aggregere tilbagemeldingen på målopfyldelsen for alle institutioner i ét samlet dokument.

A2-rapporten er en afrapportering af et politikområde for eksempel plejecentre, skoler, m.v., som indgår som bidrag til kommunens årsberetning.

For regnskabsåret 2014 er der udarbejdet A2-rapporter for følgende Politikområder

1. Kultur, Miljø og Erhverv (Kultur- og Fritidsudvalg)
2. Pleje- og Omsorg (Social- og Sundhedsudvalg)
3. Mad- og Måltider (Social- og Sundhedsudvalg)
4. Handicap- og Psykiatri (Social- og Sundhedsudvalg)
5. Sundhed- og forebyggelse (Social- og Sundhedsudvalg)
6. Fuldræfferen (Arbejdsmarkedsudvalg)
7. Børn- og Familie (Børne- og Uddannelsesudvalg)
8. Skole- og undervisning (Børne- og Uddannelsesudvalg)
9. Entreprenørgården (Teknik- og Miljøudvalg)

A2-rapport Kultur- og Fritidsudvalget		
		Den 28.01.2016
Parter	Kultur, Miljø & Erhverv Skelbækvej 2 6200 Aabenraa	Kultur- og Fritidsudvalget
Direktør/ Leder	Direktør Stig Werner Isaksen	Udvalgsformand Tim Wulff
Telefon /mail	Tlf.: 73 76 71 30 swi@aabenraa.dk	Tlf.: 73 76 86 91 tw@aabenraa.dk

Opgaver

Mission:

Aabenraa Kommunes mission er at sætte borgeren i centrum ved at være venlig, tilgængelig og imødekommende.

Vision:

På kultur- og fritidsområdet skal Kultur- og Fritidspolitikken være med til at give os en klar profil, så vi, når 2016 er omme, er blevet gode til at sætte rammer for projektmodning, kommunikation, samarbejde, kvalitet og udvikling af innovative tilbud.

Indsatsområder

Byrådets indsatsområder jf. Planstrategi 2012-2024 er:

- Sundhed & Bevægelse
- Uddannelse & Viden
- Byliv & Oplevelser

Kultur- og Fritidsudvalget vil gennem sit virke fremme byrådets indsatsområder ved at skabe rammer for, at borgerne kan deltage i et rigt foreningsliv, hvor fællesskab og aktiviteter kan styrke og øge brugernes motivation og trivsel.

Status på fælles mål i 2015

Der har ikke været krav om fælles mål for kultur- og fritidsinstitutionerne.

I 2015 igangsatte Aabenraa Kommune en idrætsfacilitetsanalyse af samtlige kommunale og

selvejende idrætshaller og anlæg med henblik på at harmonisere den nuværende tilskudsmodel samt skabe større udnyttelse af kommunens idrætshaller. Endvidere skal analysen fremkomme med forslag og ideer til, hvordan idrætscentrene drives optimalt på tværs af kommunen. På den baggrund vil der i de kommende år blive udarbejdet fælles målsætninger for idrætsinstitutionerne.

I 2016 forventes igangsat en lignende analyse vedrørende borgerhusene.

Status på institutionernes individuelle mål

Nedenstående oversigt viser de mål, som institutionerne selv har formuleret og forpligtiget sig på at gennemføre.

Mål for Agoraen	Status
Fremme synlighed af Agora	
Inddragelse af brugerne ved forskellige tiltag	Ja
Løbende vedligeholdelse	
Løbende vedligeholdelse indendørs/udendørs	Ja
Personale og udvikling	
Gennem dialog at bevare engagementet og forståelsen i arbejdsudførelsen	Ja

Mål for Aktivitetshuset i Padborg	Status
Sund madlavning	Ja
Perioder med frisk frugt på bordene	Ja
Spille Wii sport og bordtennis	Ja
Spille stikbold og lign.	Ja
Just Dance på storskærm	Ja
Spille Street fodbold	Ja
Deltage i Laudrup og Høgh Street fodbold	Ja
Tilbyde gå- og cykelture	Ja
Tilbyde en kop te, som alternativ til medbragte sodavand	Ja
Fokus på sund ernæring og forslag til at erstatte usunde vaner	Ja
Fortsætte projektet "det gode valg" og fortsat sikre brugen af de unges motionsrum i Aktivitetshuset	Ja
Gøre huset kendt for det huset er	
Holde fredagscafé inddelt i alderstrin med forskellige tiltag gennem hele året	Ja
Arrangementer ved håndbold VM 2015 (januar) og kampe ses på storskærm og der afholdes konkurrencer	Nej

Invitere forældre, bedsteforældre og borgere til arrangementer	Ja
Pressedækning ved "gode historier"	Ja
Gøre Facebook siden Aktivitetshuset Padborg endnu mere kendt og den skal løbende opdateres	Ja
Give løbende informationer på opslagstavlen	Ja
Arbejde videre med projektet Sund Kultur Padborg	Ja
Gøre siden Facebook siden Sund Kultur Padborg endnu kendt og brugt	Ja
Holde åbent hus i samarbejde med andre institutioner i Padborg	Ja
Afholde LAN for de unge brugere	Ja
Arbejde videre med projektet omkring Aktivitetshuset/Padborg skole	Ja
Afholde møder med lokale medaktører mht. projektet om reetablering af Padborg friluftscene	Ja
Arrangere kulturelle aktiviteter på Friluftsscenen	Nej
Åbent hus hvor de kreative foreninger udstiller i forbindelse med Åbent Atalier	Ja
Fremme lysten til kreative udfoldelser	
Holde kreativ torsdag for unge - hele året	Ja
Fortsætte og videreudvikle Aktivitetshusets kunstmiljø for alle borgere og lave en udstilling	Ja
Fortsætte Aktivitetshusets strikke/håndarbejdsklub og etablere kreative weekender	Ja
Lave kreative juleting	Ja
Tilbyde minikurser i forskellige kreative tiltag	Ja
Udstilling af kreative emner lavet i huset	Ja
Lave kreative familiedage	Ja
Forbedre udendørsarealerne ved aktivitetshuset	
Lappe muren over imod blokken	Ja

Mål for Borgerhuset i Rødekro og Damms Gård i Felsted	Status
Borgerhuset i Rødekro	
Mål for at gøre borgerhuset mere brugbart	
Vedligeholdelse Medarbejder- og lederuddannelse Instruktion i nyt booking system for brugere og personale Løbende dialog med brugerne	Ja
Vedligeholdelse	
Akut vedligeholdelse af bygningen	Ja
Damms Gård i Felsted	
Løbende dialog med brugerne og bestyrelsen Instruktion i nyt booking system - for brugere og personale	Ja

Mål for Borgerhuset i Tinglev og kantinen på Tinglev Rådhus	Status
Fokus på økonomibudgettet	
Økonomien skal tilpasses og justeres så det balancerer – hele 2015	Delvist
Tilpasning af personaletimer	
Fokus på de udmeldte personalereduktioner for 2015 på grund af svingende aktivitet og stigende driftsomkostninger i 1. halvår 2015	Ja
Indførelse af Conventus	
Conventus skal bruges til booking m.m. og Borgerhuset i Tinglev er kommunens ambassadør herfor i hele 2015	Ja
Personale og udvikling	

Mål for Bov Svømmehal	Status
Conventus	Ja
Opsætning af skur	Ja
Energibesparende foranstaltninger	
Opsætning af nyt lys i kælder	Ja
Forbedringer	
Løbende forbedringer og vedligeholdelse af bygningen	Ja
Videreudvikling af personale	
Kaldesystem	Ja
Faglig videreuddannelse ved kurser m.m.	Ja

Elite Aabenraa	Status
Etablering af et lokalt kraftcenter med adgang til passende træningsfaciliteter. Herunder at understøtte udvidelse af faciliteter som er tidssvarende for optimale træningsforhold i takt med Elite Aabenraas og samarbejdspartners økonomiske og sportslige formåen.	Delvist
Sikre den sportslige kapacitet i klubberne så der skabes bedre rammer for talentudvikling.	Delvist
Herunder at understøtte samarbejdspartners muligheder for trænerudvikling, klubudvikling, træner og lederkapacitet i både niveau og tid.	
Præsenterer idrætsmæssige resultater. Elite Aabenraa samarbejder med partnerne om, at opnå topresultater indenfor talenternes årgange nationalt samt udvikle sig mod idrætsgrenens højeste rangerende niveau.	Ja
Elite Aabenraa ønsker at blive brandet udenfor Aabenraa Kommune, både nationalt og internationalt via idrætsmæssige resultater på kort og langt sigt.	
Elite Aabenraa samarbejder med partnerne om at udvikle det enkelte talent som et helt menneske med det mest hensigtsmæssige mål for øje.	
Inddragelse af det lokale erhvervsliv i forbindelse med understøttelsen af lokale idrætstalenter.	Delvist
Elite Aabenraa vil arbejde for, at der indgås aftaler, som er til gavn for udviklingen af idrætstalenter i samarbejdsforeninger.	

Mål for Fritidsområdet Rødekro	Status
Hjordkær Hallen	
Vedligeholdelse	
Akut vedligeholdelse af bygningen	Ja
Indsatsområder	
Vedligeholdelse Medarbejder- og lederuddannelse Instruktion i nyt bookingsystem for brugere og personale	Ja
Instruktion i bookingsystem for brugere og personale	Ja
Løbende faglige kurser for hallens	Ja

medarbejdere under forudsætning af at de er gratis – i løbet af 2015.	
Fladhøj Hallen	
Vedligeholdelse	
Akut vedligeholdelse af bygningen	Ja
Indsatsområder	
Vedligeholdelse Medarbejder- og lederuddannelse Instruktion i nyt bookingsystem for brugere og personale	Ja
Instruktion i bookingsystem for brugere og personale	Ja
Løbende faglige kurser for hallens medarbejdere under forudsætning af at de er gratis – i løbet af 2015.	Ja
Rødekro Hallen	
Vedligeholdelse	
Akut vedligeholdelse af bygningen	Ja
Indsatsområder	
Vedligeholdelse Medarbejder- og lederuddannelse Instruktion i nyt bookingsystem for brugere og personale	Ja
Instruktion i bookingsystem for brugere og personale	Ja
Løbende faglige kurser for hallens medarbejdere under forudsætning af at de er gratis – i løbet af 2015.	Ja

Mål for Nygadebygningerne	Status
Energibesparende foranstaltninger	
Nyt CTS varmestyring	Nej
Udskiftning af gamle armatur i Musikskolen	Delvist
Udskiftning af gamle armaturer i gymnastiksalen	Nej
Udskiftning af gamle lyskilder til LED i alle bygninger	Nej
Etablering af solarceller	Nej
Besparelse på varmeudgiften i Musikskolen ved opsætning af styringssystem/vindues-åbninger og termostartstyring på radiatoren, hvorved varmen lukker, når vinduerne åbnes	Delvist
Udenoms arealer	
Ekstern rådgivning i forhold til projekt omkring færdiggørelse af de udvendige områder Jf. aftale med øvrige brugere af området	Nej
Udskiftning af rådne vinduer i Skolevejsbygning	Ja
At færdiggøre udsigten i Musikskolen	Delvist

Personale og udvikling	
Tilbyde relevante kurser for personale og lederen	Ja

Mål for NygadeHuset	Status
Yderligere profilering af musikscene	
Flere koncerter	Ja
Aabenraa Studenterhus udvikling	
Arrangementer for og med unge	Ja
Faciliteter/studenterrum	Ja
Nyt varelager til spillestedet	
Bedring af arbejdsforhold (færre tunge løft, lettere optælling)	Ja
Frivillighed i fokus	
Flere frivillige	Ja
EU projekt – evs - gentagelse	
2 nye frivillige unge ansættes	Ja
Conventus implementering	
Nyt bookingsystem	Ja
Cafe - udvikling	
Nyt udbud i disken	Ja

Mål for Tinglev Hal og fælleshuset i Byskoven	Status
Tinglev Fritidscenter	
Markedsføre vores hjemmeside	
Lancering af hjemmeside	Nej
Tænk Grønt	
Opdatere miljøhandleplan	Ja
Opsætning af affaldssystem	Ja
Montér sensorer i indgangsområde	Ja
Hallen / Idrætsanlæg	
Modernisering af hallen	
Renovering af dommeromklædning	Ja
Udbygge hallens adgangskontrol	Nej
Skift af loft i kældergang	Ja
Skift døre til omklædningsrummene	Nej
Energibesparende foranstaltninger	
El besparende foranstaltninger i hal 1 med forventet besparelse på 5 %	Nej
Personale og udvikling	
Løbende faglige kurser for hallens medarbejdere	Ja
Svømmebadet	
Flere besøgende i sommerperioden	
Afholde flere arrangementer i løbet af året for	Ja

at trække flere kunder til svømmebadet	
Personale og udvikling	
Løbende faglige kurser for svømmebadets medarbejdere	Ja
Fælleshuset i Byskoven	
Årlig vedligeholdelse	
Jf. care tager planen	Ja
Tinglev Fritidscenter	
Markedsføre vores hjemmeside	
Lancering af hjemmeside	Nej

Mål for Aabenraa Bibliotekerne	Status
Målsætning 1: Borgernes tilgængelige bibliotek.	
I lyset af de teknologiske muligheder udvikles services til de borgere, der ikke selv kan benytte de fysiske biblioteker	Delvis
30 realiserede kontakter 3 services udviklet Streaming af 3 forskellige arrangementstyper er afprøvet	
Danskernes Digitale Bibliotek (DDB)	Ja
Relevante services er implementeret	
Attraktive biblioteksrum	Delvis
10 aktiviteter er udviklet i samarbejde med brugerne og efterfølgende implementeret	
Øget brug af de digitale ressourcer	Ja
Et koncept er udviklet og implementeret Brugen af e Reolen er forøget med 15 %	
Målsætning 2: Det bevægende bibliotek Biblioteket og de små børn (0 – 6 år), herunder deres familie samt professionelle omkring dem (dagplejere, pædagoger, sundhedspersonale m.fl.)	Delvis
10 eksempler på oplæsningsteater er gennemført 3 tableauer er udviklet Brugernes behov undersøges	
Værtskab	Ja
Servicekodeks er implementeret National benchmark/brugerundersøgelse gennemføres i 2016	
Biblioteksintroduktion	Ja
Konceptet er afprøvet i både folkeskole- og uddannelsesregi	
Den digitale borger	Delvis
Frivillige er engageret med opgaver i alle 5 biblioteker	

Den digitale virksomhed/forening	Ja
Der er konstateret konkret efterspørgsel	
Palles Gavebod: Børnebibliotekernes nationale site	Ja
Implementering er sket og services og funktionalitet er taget i anvendelse	
Sprogmaterialer til børn	Delvis
Formidlingspakke er udviklet	
Guidet læsning	Ja
Guidet læsning er afprøvet på 2 nye brugersegmenter	
Klubaktiviteter	Ja
Koncepter er udviklet og implementeret	
Sociale medier	Ja
Strategien er realiseret med virkning fra 1.4.2015	
Målsætning 3: Borgernes inviterende bibliotek	
Frivillige som aktive medspillere i Aabenraa Bibliotekerne	Delvis
Forældrenetværk er etableret og aktiviteter afprøvet	
Tilflytterbrag og –velkomst	Ja
1 arrangement er gennemført med mindst 3 kulturaktører involveret	
Biblioteket i lokalsamfundet	Ja
Foreningsdag i Tinglev er afviklet den 18.4 2015 Bibliotekets rolle i udviklingsplanen er defineret (Bov bibliotek)	
Scenen er din – hvad vil du bruge den til?	Delvis
Ugentlige ikke planlagte performances er afviklet siden 1.4. 2015	
Sundhed – Aabenraa i bevægelse	Ja
Mindst 3 aktive handlinger er foretaget	
Folkeskolereformen	Delvis
Koncepter afprøvet i mindst 3 skoler	
Vækstplan 2018	Ja
Mindst 3 aktiviteter er gennemført, hvor indsatsen specifik er designet til og understøtter vækstplan 2018	

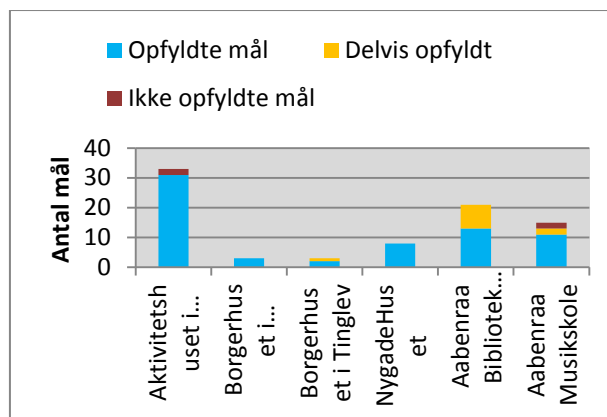
Mål for Aabenraa Musikskole	Status
1. Rekruttering decentralt – projekt Musik skal der til for skoleklasser	Ja
2. Undervisnings-steder – musikskolens underviser 14 steder	Ja

3. Sammenspils-tilbud – min. 50-60 % af eleverne deltager i sammenspil	ja
4. Nye tilbud – E musik	Ja
5. Events 1 50 års jubilæum	Ja
6. Events 2 Dansk-tysk musikskoledag	Ja
7. Fysiske rammer – Værested med køkken på gangen på 1. sal	Ja
8. Samarbejde med billedskolen – udstilling af værk på 1. sal	Ja
9. Høje Kolstrup – evaluering udskudt til 2016	Nej
10. Folkeskolen – forsøgs projekt 1+1=3	Ja
11. Netværk for musiklærere	Nej
12. Folkeskole-samarbejder – projekter og tilbudt afviklet for 5 skoler	Ja
13. Socialt udsatte – nye tilbud ikke muligt indenfor nuværende økonomi	Nej
14. Socialt udsatte – fripladsordning revideret	Ja
15. Strategier – strategiplan fremlagt for udvalg	Nej

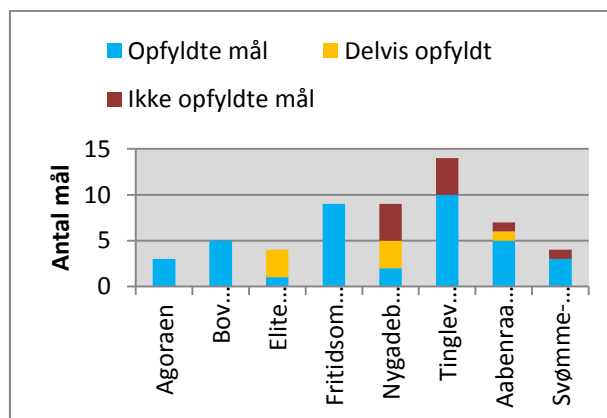
Mål for Aabenraa Stadion	Status
Udendørs arealer	
Løbende vedligeholdelse af udendørsarealer – i løbet af 2015	Ja
Total renovering af lysbane (fodboldbane på træningsbane) – i løbet af 2015	Nej
Kastanjeprojektet. Fældning/udtømning af syge kastanjetræer rundt om opvisningsbanen.	Delvist
Fremstilling af overdækninger til kuglestøds-cirklerne- i løbet af 2015.	Ja
Indvendige arealer	
Løbende vedligeholdelse af bygninger	Ja
Indrette/færdiggøre den ny oprettede maskinhal – i løbet af 2015	Ja

Mål for Svømme- og Idrætscenter	Status
Energioptimering	
Nedbringelse af vandforbrug	Ja
Renovering af låsesystem	
Udskiftning af låse	nej
Forbedringer	
Løbende forbedringer og vedligeholdelse af bygningen	Ja
Videreudvikling af personale	
Faglig videreuddannelse ved kurser m.m.	ja

Figur 2: Nedenstående tabel viser i hvilken grad de kulturelle institutioner har formået at opnå deres mål.



Figur 3: Nedenstående tabel viser i hvilken grad fritidsinstitutionerne har formået at opnå deres mål



Status på økonomi 2015

	Budget - i 1000 kr.	Forbrug - i 1000 kr.	Afvigelse - i 1000 kr.	Afvigelse i %
Agoraen og idrætsanlæg	1.931	1916	+15	+0,8
Aktivitetshuset i Padborg	1.153	1.126	+27	+2,3
Borgerhuset i Rødekro	339	327	+12	+3,5
Damms Gård	435	424	+11	+2,5
Borgerhuset i Tinglev og kantinen på Tinglev Rådhus	475	498	-23	-4,6
Bov Svømmehal	2.547	2.524	+23	+0,9
Elite Aabenraa	1.472	1.353	+119	+8,0
Hjordkær Hallen	366	335	+31	+8,4
Fladhøj Hallen	1.100	1.191	-91	7,6
Rødekro Hallen	492	483	+9	+1,8
Nygadebygningerne	1995	1995	+0	+0,0
Nygadehuset	1.680	1.658	+22	+1,3
Tinglev Hallen	1.216	1.237	-21	-1,6
Tinglev Svømmehal	988	1.096	-108	-9,8
Tinglev - Anlæg	90	120	-30	-25
Fælleshuset Byskoven	30	20	10	+33,3
Aabenraa Bibliotekerne	27.515	26.636	+879	+3,2
Aabenraa Musikskole	4.055	4.744	-689	-14,5
Aabenraa Stadion	1.758	1.691	+67	+3,8
Svømme- og Idrætscenter	15.350	15.268	82	0,5
I alt	64.987	64.642	+345	+0,5

+ = mindreforbrug og - = merforbrug

Sammenfatning

I alt er der 13 kultur- og fritidsinstitutioner.

Kulturinstitutionerne har generelt sat sig flere mål end fritidsinstitutionerne.

Hovedparten af alle institutionernes mål er opnået i alt 81,3 %.

Årsag for de delvis og ikke opfyldte mål:

- Omprioritering/udskydelse af målet
- Omprioritering af budgetmæssige ressourcer
- Manglende opbakning til arrangementer

Kultur- og Fritidsinstitutionerne, inkl. Puljer og projekter, har et mindreforbrug på 0,5 % svarende til 0,345 mio. kr., hvilket primært skyldes:

- Reducering af personaletimer

Afvigelser i negativ retning i skyldes:

- Underskud på drift
- Betaling af ældre uforudsete ekstraordinære udgifter
- Faldende besøgstal

A2-rapport1* Politikområdet Pleje og Omsorg		
Februar 2016		
Parter	Pleje & Omsorg	Social- og Sundhedsudvalget
Direktør/ Leder	Direktør Jakob Kyndal og afdelingschef Torben Lindbæk-Larsen	Udvalgets formand Povl Kylling Petersen
Telefon /mail	Tlf.: 73 76 74 09 tlind@aabenraa.dk	Tlf.: 73 76 76 76

*Der er også en A2-rapport2 for politikområdet pleje og omsorg baseret på A3-rapporten for Mad & Måltider.

Denne A2-rapport er baseret på 2 A3-rapporter for Plejecenter, 1 A3-rapport for Hjemmeplejen og 1 A3-rapport for Sygeplejen.

Der henvises i øvrigt til Aabenraa Kommunes ældrepolitik.

Status på fælles indsatsområder og mål i 2015

Styring	
	Status
CARE2-systemanvendelse De faglige ledere på Plejehjemmene har ansvar for at sikre, at de nødvendige procedurer er udarbejdet og at medarbejderne anvender CARE2 i overensstemmelse med disse, herunder for at følge op på fejlrapporter mv.	2 enheder har opnået og en enhed har delvist opnået

Ledelse	
	Status
Dialog-Net Plejehjemmene implementerer Dialog-Net organisatorisk og bruger Dialog-Nets forcer til at optimere kommunikationen internt, eksternt såvel som på tværs af forvaltningen.	Opnået

Social kapital Plejehjemmene vil i 2016 opnå bedre resultater i Trivselsmålingen 2016 end i Trivselsmålingen 2014 vedrørende følgende måleparametre	Opnået
Deltagelse i Social & Sundheds innovations- og udviklingsprojektet Plejehjemmene prioriterer i 2015 deltagelse i Social & Sundheds innovations- og udviklingsprojekt.	Opnået
Nye lederroller Hjemmeplejen prioriterer i 2015 den udpegede leders deltagelse i 'Leder på kanten', der er et udviklingsforløb om nye lederroller i regi af ugebrevet Mandag Morgen.	Opnået

Innovation	
	Status
Udviklingsprojekt – Proces App I 2015 bidrager Plejehjemmene og Sygeplejen til udvikling og afprøvning af Proces App. Plejehjemmene medvirker i udviklingsprocessen og indsamler nødvendige data og medvirker i udarbejdelse af Businesscase.	Opnået
Afprøvningsprojekt Dose System I første kvartal 2015 deltager Hjemmeplejen, Sygeplejen (Syd) og Birkelund Plejehjem i afprøvning af medicin-håndteringssystemet "DoseSystem" og bidrager med indsamling af data, således at der kan udarbejdes en VTV og en Businesscase i 2. kvartal 2015.	Opnået
Markedsmodningsprojekt - Afprøvningsprojekt Telepresenceroboter I 2015 deltager Plejehjemmene Birkelund og Rønshave samt Sygeplejen i afprøvning og anvendelse af telemedicinske robotter og medvirker til	Ikke opnået

indsamling af data omkring brugen af disse i samarbejde med virksomheden Blue Ocean Robotics.	
Testenheder Hjemmeplejen, Sygeplejen og Plejehjemmene Birkelund og Rønshave vil i 2015 fungere som 'testenhed' i Social & Sundhed i Aabenraa Kommune, med særligt fokus på DoseSystem og Telepresencerobot teknologi.	Opnået
Teknologiimplementering Lederen af Hjemmeplejen/Sygeplejen/Plejehjemmene sikrer i 2015, at medarbejderne er bekendt med og i stand til at følge den instruktion, der er lagt ind på Dialog-Net om nye velfærdsteknologiske hjælpemidler, som har været afprøvet på forsøgs- og projektbasis, men som nu indgår i den daglige drift og dermed i Visitation & Rehabiliterings indsatskatalog.	Opnået
Implementeringsprojekt Telecarekonsol i Hjemmeplejen og Sygeplejen Hjemmeplejen og Sygeplejen implementerer i 2015 Telecarekonsol og indsamler de data, der er nødvendige for udarbejdelse af en Businesscase og gevinstrealiseringsberegning.	Opnået

Kvalitet	
	Status
Forløbsbeskrivelse for alvorligt syge og døende Plejehjemmene, Sygeplejen og Hjemmeplejen deltager i udarbejdelse og efterfølgende afprøvning og tilretning af beskrivelsen af det sammenhængende forløb for alvorligt syge og døende borgere.	Delvist opnået

Forløbsbeskrivelse for tværfagligt rehabiliteringsforløb Plejhjemmene og Hjemmeplejen følger forløbsbeskrivelsen og deltager i den løbende tilretning, bl.a. i forbindelse med ændret lovgivning, af den i 2013 udarbejdede beskrivelse af det sammenhængende tværfaglige rehabiliteringsforløb.	Delvist opnået
Sammenhæng fra udredning til afslutning Plejhjemmene og Hjemmeplejen vil i 2015 medvirke til at sikre den bedst mulige sammenhæng i Aabenraa Kommunes social- og sundhedsfaglige indsats for og med borgere ved at udfylde sin rolle i det målhierarki, som chefgruppen i Social & Sundhed har besluttet skal anvendes i forbindelse med bevilling og levering af indsatser.	Opnået.
Effekt- og resultatmåling i forbindelse med tværfaglige rehabiliteringsforløb Plejhjemmene/Hjemmeplejen/Sygeplejen vil i 2015 deltage i Social & Sundheds effektmålingsprojekt i forbindelse med indsatsen for og med de borgere, der visiteres til et tværfagligt rehabiliteringsforløb, herunder undervisningsforløb og løbende evaluering.	Opnået
Organisatorisk implementering af FMK Plejhjemmene skal inden 15. februar 2015 udpege en eller flere superbrugere (antallet afklares i dialog med SOSU-it-afdelingen), der skal undervises i marts måned. Plejhjemmene skal desuden afsætte ressourcer til at slutbrugere kan deltage i undervisning i FMK i CARE, forventeligt i perioden april – juni 2015.	Opnået

Kompetence	
Flerårigt mål for kompetenceudviklingsprojektet : 'Den rehabiliterende tilgang i Aabenraa Kommune' I 2015 er det konkrete mål for Plejhjemmene/Hjemmeplejen og Sygeplejen, at kulturbærerne fortsat varetager kulturbærerfunktionen og at de resterende medarbejdere har gennemført kursusforløbet inden årets udgang, jf. tidsplan for projektet.	Opnået

Status på institutionernes individuelle mål i 2015

Hjemmeplejen	
Mål	Status
Månedssregnskab At Hjemmeplejen har retvisende månedssregnskabsresultater efter den 1. i måned.	Opnået
Afprøvningsprojekt Life-Manager (Digital borgerbog) Inden udgang af 2015 har hjemmeplejen implementeret Life-Manager og deltaget i dataindsamling, der er nødvendig for udarbejdelse af en egentlig Businesscase.	Ikke opnået
Anvendelse af nyt låsesystem Hjemmeplejen og Sygeplejen sikrer, at medarbejderne via video på Dialog-Net og via afprøvningsbokse bliver instruerede i anvendelsen af det nye låsesystem, der er valgt efter udbud i 2014.	Opnået
Afprøvningsprojekt – Raizerstol Hjemmeplejen afprøver Raizerstolen og indsamler i den forbindelse de data, der er nødvendige for udarbejdelse af en velfærdsteknologivurdering (VTV) og en businesscase. Hjemmeplejen bidrager, når Ledelse & Udvikling udarbejder velfærdsteknologivurderingen.	Delvist opnået
Abax - elektronisk kørebog, flådekontrol og udstyrskontrol til bil	Opnået

I 2015 skal Hjemmeplejen og Sygeplejen i Bov teste Abax løsning på 24 biler via kontinuerlige tests og anvendelse af iterativ proces. Projektet skal afsluttes med udarbejdelse af Businesscase.	
Effekt af rehab i basisteam I samarbejde med Ledelse og Udvikling analyser Hjemmeplejen effekt af rehabilitering i rehab teams og basis teams. Dvs. hvilken effekt har det for borgeren.	Opnået

Plejhjemmene	
Mål	Status
Lergården 2015 At Plejehjem Lergård udvides i 2015 fra 41 boliger til 84 boliger, og at de 24 nye boliger bliver taget i brug fra juni 2015.	Opnået
Frivillige skal opleve større tilknytning til det enkelte plejehjem Plejhjemmene Bovrup, Kirketoften og Rise tester Virtuel Receptionist i 2015 med fokus på frivillige og besøgende.	Opnået
Organisatorisk afprøvningsprojekt Life-Manager Inden udgang af 2015 har Plejehjemmet Grønnegården, 2 boenheder i Rise Parken og Mad og Måltid implementeret Life-Manager og deltaget i dataindsamling, der er nødvendig for udarbejdelse af en egentlig Businesscase.	Opnået
Markedsmodningsprojekt – afprøvningsprojekt Transportrobotten TUG I 2015 deltager Rise Parken, Plejehjem Lergården og Mad & Måltider i afprøvningsprojektet af transportrobotten TUG og medvirker til indsamling af data omkring brugen af TUG i samarbejde med virksomheden Blue Ocean Robotics.	Opnået
Afprøvningsprojekt Justocat Inden udgang af 2015 har Plejhjemmene testet Justocat og	Opnået

indsamlet de data, der er nødvendige for udarbejdelse af en velfærdsteknologi-effektvurdering. Plejehjemmene deltager i projektet og videndeler på tværs af andre kommuner og andre plejecentre med Virksomheden Blue Ocean Robotics som tovholder.	
Udviklingsprojekt – Fremtidens Plejehjem I første halvår 2015 udvikler Plejehjem Birkelund og Designskolen Kolding designmetoder som kan understøtte fremtidens plejehjem.	Opnået
Styrings- og omkostningsmodel Inden udgang af første kvartal 2015 har Plejehjemmene i samarbejde med Visitation og Rehabilitering begyndt at udvikle pakkerne (differentiere dem fra én til flere) på plejehjemmene. F.eks. Tryghedsbolig, Specialenhed, Rehabiliteringsforløb, Hospice (Palliativ forløb).	Opnået

Sygeplejen	
Mål	Status
Udmøntning af budgettet og intern omkostningsoptimering Sygeplejen skal i 2015 inden for det givne serviceniveau og budgettet finde effektivisering for 1.0 mio. kr. ved etablering af sygeplejeklinikker hvor 0,5 mio. kan anvendes til etablering af sygeplejeklinikker.	Delvist
Styrings- og omkostningsmodel Inden første kvartal 2015 har sygeplejen gennemført den fulde implementering af indsatskatalog, og inden udgang af første halvår 2015 revideret indsatskatalog.	Opnået
Organisering af demensindsatsen Fra januar 2015 etableres demenskoordinationsfunktionen organiseret i Sygeplejen med relevante tilbud fra opsporing og tidlig intervention, til trykke forhold for de mest ramte borgere og deres familier.	Opnået

Udviklingsprojekt Klinikbooking version 2 I 2015 bidrager Sygeplejen til udvikling og afprøvning af booking-system version 2.0 til sygeplejeklinikker i samarbejde med virksomheden Life-Partners. Sygeplejen medvirker i udviklingsprocessen og indsamler nødvendige data til udarbejdelse af VTE (Velfærdsteknologivurdering) og medvirker i udarbejdelse af Businesscase.	Opnået
Afprøvningsprojekt – fjernundervisning I andet halvår 2015 undersøger Sygeplejen mulighed for at indføre fjernundervisning.	Delvist opnået
Afprøvningsprojekt – velfærdsteknologi til hjemmeboende demente Demenskoordinatorerne i Sygeplejen afprøver teknologier til hjemmeboende demente og indsamler i den forbindelse de data, der er nødvendige for udarbejdelse af en velfærdsteknologivurdering (VTV) og en businesscase. Demenskoordinatorerne bidrager, når Ledelse & Udvikling udarbejder velfærdsteknologivurderingen.	Delvist opnået
Afprøvningsprojekt – støttestrømpeteknologi i sygeplejeklinikkerne Sygeplejeklinikkerne afprøver teknologier til af- og påtagning af støttestrømper og indsamler i den forbindelse de data, der er nødvendige for udarbejdelse af en velfærdsteknologivurdering (VTV) og en businesscase. Sygeplejeklinikkerne bidrager, når Ledelse & Udvikling udarbejder velfærdsteknologivurderingen.	Opnået
I snitfladen mellem central visitation og decentral udmøntning sikres sammenhængen mellem	Delvist opnået

indsatskataloget og økonomistyringen •At beregne fremtidige udgiftsbehov og sammenligne sygeplejeindsatser •fastholde fokus på sygeplejetid •Et øget antal behandlende opgaver overdrages til kommunerne. I relation til denne udfordring ønsker sygeplejen at få tal på udviklingen. Tal, som bl.a. skal anvendes internt i kommunen til at påpege udviklingen og konsekvenserne af den stigende opgaveglidning fra regionerne. Indsatskataloget og dets begreber skal blive en del af dokumentationskulturen	
--	--

Status på institutionernes aktivitetsmål 2015

Hjemmesygeplejen

Aktivitet	Faktisk
Antal unikke borgere (gns. pr. mdr.)	1.581
Antal visiterede timer	52.108

Plejehjemmene

Aktivitet	Forventet	Faktisk
Sygefraværprocent	5	6,41

Sygefravær indeholder lang- og korttidssygdom.

Hjemmeplejen

	Realiseret timepris	Afregnet timepris (ekskl. Drift)
Realiseret timepris		
Dag, praktisk hjælp	209,40	248,10
Dag, personlig pleje	435,82	397,90
Aften	478,89	439,53
Nat	681,45	710,08
Rehabilitering (Dag og Aften)	235,69	579,59
i alt	442,52	372,12

Hvad angår økonomien, så kommer alle aftalestyrede enheder i Pleje & Omsorg, som er aktivitetsstyrede, ud af 2015 med et samlet mindre forbrug.

Status på institutionernes økonomi i 2015

Sygepleje (1.000 kr.)	Korr. Budget	Forbrug	Forbrugsprocent
Ledelse	2.863	2.248	79%
Demenskoord.	1.802	2.131	118%
Driftsudgifter	2.456	2.785	113%
Sygepleje (løn)	1.644	1.602	97%
Total	8.765	8.766	100%

Plejehjem (1.000 kr)	Korr. Budget	Forbrug	Forbrugsprocent
Ledelse & adm	3.676	3.406	93%
Fælles funk. øvrige	8.280	7.021	85%
Driftsudgifter	11.555	12.993	112%
Plejehjem (løn)	14.895	12.834	86%
Total	38.407	36.254	94%

Hjemmepleje (1.000 kr.)	Korr. Budget	Forbrug	Forbrugsprocent
Fælles	789	1.384	175%
Ledelse & adm.	2.318	2.100	91%
Driftsledelse	6.379	5.866	92%
Driftsudgifter	5.523	5.990	108%
Biler og beklædning	2.400	3.187	133%
Forflytningsvejledning	1.361	1.909	140%
Hjemmehjælp (løn)	-395	-2.276	577%
Total	18.375	18.161	99%

Sammenfatning

I 2015 har politikområdet Pleje & Omsorg arbejdet med tværgående samarbejde med fokus på effektfulde helheder i opgaveløsning. Pleje & Omsorg har i 2015 bl.a. implementeret ledelsesinformation, færdiggjort projekterne i plejeboligstrategien, etableret rehabiliterings- og respiratorteam.

Alle aftalestyrede enheder har arbejdet med udvikling og implementering af velfærdsteknologi, kvalitetssikring i opgaveløsningen og Livskvalitet & Selvbestemmelse.

Som det fremgår af ovenstående status for målene er der i 2015 arbejdet med mål inden for alle prioriterede områder og hovedparten af målene er opfyldt.

A2-rapport2* Politikområdet pleje og omsorg		
Februar 2016		
Parter	Sundhed & Forebyggelse	Social- og Sundhedsudvalget
Direktør/ Leder	Direktør Jakob Kyndal og afdelingschef Michael Metzsch	Udvalgets formand Povl Kylling Petersen
Telefon /mail	7376 7820 mme@aabenraa.dk	7376 7676
Institutionstype	Fritvalgsleverandør af madservice til hjemmeboende samt leverandør af forplejning til beboere på Aabenraa Kommunes plejecentre	

*Der er også en A2-rapport1 for politikområdet pleje og omsorg baseret på A3-rapporter for hjemmeplejen, plejecentre og sygeplejen.

Denne A2-rapport er baseret på Mad & Måltiders A3-rapport, idet fællesmængden mellem Mad & Måltiders virksomhedsaftale og hjemmeplejen, plejecentrene og sygeplejens virksomhedsaftaler er begrænset.

Der henvises i øvrigt til Aabenraa Kommunes ældrepolitik.

Status på kvalitets- og udviklingsmål 2015

Mål	Status
Nr. 1: Styrings- og omkostningsmodel Mad & Måltider medvirker til gennemførelse af følgende trin i processen imod udarbejdelse af en specifik styrings- og visitationsmodel for den aftalestyrede enhed: Trin 4* inden udgangen af 1. kvartal 2015	Målet er delvist opnået , idet trin 3 er nået med politisk godkendelse af modeller og der arbejdes i øjeblikket med implementeringerne i praksis.
Nr. 2: Udmøntning af budgettet og intern omkostningsoptimering Udnytte produktionskapaciteten ved at øge antallet af kunder gennem differencerede pakker og udvidelse af målgrupper.	Målet er opnået .

Nr. 3: CARE2-systemanvendelse De faglige ledere i Mad & Måltider har ansvar for at sikre, at de nødvendige procedurer er udarbejdet og at medarbejderne anvender CARE2 i overensstemmelse med disse, herunder for at følge op på fejlrapporter mv.	Målet er opnået .
Nr. 4: Dialog-Net Mad & Måltider implementerer Dialog-Net organisatorisk og bruger Dialog-Nets forcer til at optimere kommunikationen internt, eksternt såvel som på tværs af forvaltningen.	Målet er delvist opnået . Dialog-net er implementeret, også på mange af medarbejderens private telefoner. De bruger det meget og vi arbejder med at få information flowet sat i system. Dog er der en del drifts-udfordringer i dagligdagen
Nr. 5: Social kapital – toårigt mål i 2015 og 2016 Der afholdes lokalt MED d. 26. januar 2015 hvor vi arbejder med dette mål på baggrund af Arbejdsmiljøkonferencen.	Målet er delvist opnået Der arbejdes med at omsætte målet, således at det bliver synligt ved næste trivselsundersøgelse.
Nr. 6: Social & Sundheds innovations- og udviklingsprojekt Mad & Måltider institution prioriterer i 2015 deltagelse i Social & Sundheds innovations- og udviklingsprojekt.	Målet er opnået .
Nr. 7: Nye lederroller Mad & Måltider prioriterer i 2015 den udpegede leders deltagelse i 'Leder på kanten', der er et udviklingsforløb om nye lederroller i regi af ugebrevet Mandag Morgen.	Målet er opnået .
Nr.8: Digitale løsninger Mad & Måltider ændrer it-baseret	Målet er delvist opnået .

bestillingsprocedure og bogføringsprocedure vedr. fødevarer..	Der er ikke ændret på metoden til bestilling af fødevarer. Dette gøres fortsat i E-handelsystemet. Bogføringsproceduren er tilpasset organisationen. Der er fortsat store udfordringer på driften da behandlingstiden for bilag er langsom.
Nr. 9: Anvendelse af nyt låsesystem Mad & Måltider sikrer, at medarbejderne via video på Dialog-Net og via afprøvningsboks bliver instruerede i anvendelsen af det nye låsesystem, der er valgt efter udbud i 2014.	Målet er opnået .
Nr. 10: Testenheder Mad & Måltider vil i 2015 fungere som 'testenhed' i Social & Sundhed i Aabenraa Kommune, med særligt fokus på eventuelle relevante teknologier.	Se mål 11.
Nr. 11: Afprøvningsprojekt Life-Manager Inden udgangen af 2015 har Plejehjem Grønnegården, 2 boenheder i Rise Parken og Mad og Måltider implementeret Life-Manager og deltaget i dataindsamling, der er nødvendig for udarbejdelse af en egentlig Businesscase.	Målet er delvist opnået . Life-Manager er taget i brug på Grønnegården, dog er der funktioner, der endnu ikke er tilgængelige. Det arbejdes der på og Rise starter først op i 2016.

Nr. 12: Forløbsbeskrivelse for alvorligt syge og døende Mad & Måltider deltager i udarbejdelse og efterfølgende afprøvning og tilretning af beskrivelsen af det sammenhængende forløb for alvorligt syge og døende borgere.	Målet er delvist opnået . Videreføres i VA16. M&Ms kostkonsulent deltager i forløbet.
Nr. 13: Forløbsbeskrivelse for tværfagligt rehabiliteringsforløb Mad & Måltider følger forløbsbeskrivelsen og deltager i den løbende tilretning omkring ernæringscreening og kosthandleplaner, af den i 2013 udarbejdede beskrivelse af det sammenhængende tværfaglige rehabiliteringsforløb.	Målet er opnået . Mad & Måltider deltager i forløbet i det omfang M&M bliver inddraget
Nr. 14: Sammenhæng fra udredning til afslutning Mad & Måltider vil i 2015 medvirke til at sikre den bedst mulige sammenhæng i Aabenraa Kommunes social- og sundhedsfaglige indsats for og med borgere ved at udfylde sin rolle i det målhierarki, som chefgruppen i Social & Sundhed har besluttet skal anvendes i forbindelse med bevilling og levering af indsatser.	Målet er delvist opnået . Videreføres i VA2016.
Nr. 15: Effekt- og resultatmåling i forbindelse med tværfaglige rehabiliteringsforløb Mad & Måltider vil i 2015 deltage i Social & Sundheds effektmålingsprojekt i forbindelse med indsatsen for og med de borgere, der visiteres til et tværfagligt rehabiliteringsforløb, herunder undervisningsforløb og løbende evaluering.	Målet er opnået . Mad & Måltider deltager i det omfang hvor projektet er muligt
Mål nr. 16: Håndtering af retningsgivende dokumenter I 2015 fortsætter Mad & Måltider med at revidere sine retningsgivende dokumenter kontinuerligt, og ved behov udarbejdes nye retningsgivende dokumenter.	Målet er delvist opnået . Arbejdet med håndteringen af retningsgivende dokumenter er i en proces hvor der er fokus på hvilke dokumenter der

	mangler at blive udarbejdet og efterfølgende skal sættes i system i forhold til revidering.
Mål nr. 17: Kvalitetscirkler Kvalitetsforummet i Mad & Måltider har inden 1. november 2015 gennemført to fulde gennemløb af kvalitetscirklen i forhold til to selvvalgte emner.	Målet er delvist opnået . Der er udarbejdet et helt gennemløb. Brugerundersøgelsen var ikke klar til 1. kvartal 2015 og derved er der ikke valgt et forløb ud fra denne.
Mål nr. 18: Flerårigt mål for kompetenceudviklingsprojektet: 'Den rehabiliterende tilgang i Aabenraa Kommune' I 2015 er det konkrete mål for Mad & Måltider, at kulturbærerne fortsat varetager kulturbærer-funktionen og at de resterende medarbejdere har gennemført kursusforløbet inden årets udgang, jf. tidsplan for projektet.	Målet er opnået .

Status på aktivitetsmål 2015

Madservice

Visiterede kostenheder	Antal kostenheder Budget 2015	Antal kostenheder Regnskab 2015	Afvigelse
Hovedretter	62.969	54.698	-8.271
Biretter	7.165	5.340	-1.825
I alt	70.134	60.038	-10.096

Plejehjem + aflastning

Antal forplejnings pakker	Budget 2015	Regnskab 2015	Afvigelse
Antal pakker	127.332	130.834	3.502

Øvrig- café m.v.

Øvrig produktion og levering	Budget 2015	Regnskab 2015	Afvigelse
Antal portioner	-	34.647	34.647
Antal kostenheder		8.956	8.956

I alt

Antal portioner og kostenheder i alt	Budget 2015	Regnskab 2015	Afvigelse
Antal portioner	611.069	605.997	-5.072
Antal kostenheder	273.865	279.730	5.864

Status på økonomi 2015

1000 kr.	Korr. budget	Forbrug i 2015	Forbrug s-procent
Træning & Forebyggelse	6.057	6.670	110 %

Sammenfatning

Kvalitets- og udviklingsmål:

De mål, som er medvirkemål er dem, som har været svært at få arbejdet med i 2015. De mål, som er udarbejdet i egen organisation, er dem med den største gennemførelse, samt mål hvor Mad & Måltider er direkte involveret.

Aktivitetsmål:

Ud fra oversigten over aktivitetmålene ses at forudsætningerne for mad service ikke er opfyldt. I midt sommeren var der en nedgang i antallet af kunder.

Antallet af forplejningspakker ligger lidt over måltallet. Som noget nyt er øvrige arrangementer og cafe udskilt af de oprindelig aktivitetstal.

Økonomi:

Mad & Måltider kommer ud med et underskud i 2015. Dette skyldes bl.a. bogføring af en opvaskemaskine, der blev indkøbt i 2014, men hvor regningen kom først i 2015.

Granul opvaskemaskinen gik i stykker og vi var nødt til at købe en ny til godt 200.000 kr.

Det udbetalte tilskud til Enggården var større end budgetteret.

Afviklingen af Møllemærsk var personalemæssigt ressourcetung, da der var en minimumsbemanding, som var nødvendig.

Fødevarestyrelsen er en stigende udgiftspost.

A2-rapport Politikområdet Handicap & Psykiatri		
Februar 2016		
Parter	Handicap & Psykiatri	Social- og Sundhedsudvalget
Direktør/ Leder	Direktør Jakob Kyndal og afdelingschef Per Petersen	Udvalgets formand Povl Kylling Petersen
Telefon /mail	Tlf.: 73 76 73 87 pp@aabenraa.dk	Tlf.: 73 76 76 76

Denne A2-rapport er baseret på A3-rapporterne fra følgende aftalestyrede enheder:

- Aabenraa Bo & Aktivitet (Bo & Akt.)
- Socialpsykiatrien i Aabenraa (CSU)
- Autismecenter Syd (AUC)
- Hjernecenter Syd (HCS) samt
- Center for Job & Uddannelse (CJU)

Der henvises i øvrigt til Aabenraa Kommunes Handicappolitik.

Status på fælles kvalitets- og udviklingsmål i 2015

Mål	Status
Nr. 1: Styrings- og omkostningsmodel Aftaleholderen medvirker til gennemførelse af følgende trin i processen imod udarbejdelse af en specifik styrings- og visitationsmodel for den aftalestyrede enhed: - Trin 5*/1-3 inden udgangen af 2015	Målet gælder for: HCS, AUC, Bo & Akt. Opnået.
Nr. 2: Styrings- og omkostningsmodel vedr. SEL § 104 Aftaleholderen medvirker til gennemførelse af følgende trin i processen imod udarbejdelse af en specifik styrings- og visitationsmodel for den aftalestyrede enhed: Trin 1-3* inden udgangen af 2015	Målet gælder for: HCS, AUC Ikke relevant
Nr. 3: CARE2-systemanvendelse De faglige ledere har ansvar for at sikre, at de nødvendige procedurer er udarbejdet og at medarbejderne anvender	Målet gælder for: Alle

CARE2 i overensstemmelse med disse, herunder for at følge op på fejlrapporter mv.	Opnået.
Nr. 4: Dialog-Net Aftaleholderen implementerer Dialog-Net organisatorisk og bruger Dialog-Nets forcer til at optimere kommunikationen internt, eksternt såvel som på tværs af forvaltningen.	Målet gælder for: Alle. Delvist opnået: HCS, AUC og Bo & Akt. Opnået. CSU og CJU
Nr. 5: Social kapital – toårigt mål i 2015 og 2016 Der fastsættes mål for Social kapital på centerniveau. Med udgangspunkt i en gennemgang af den aktuelle trivselsmåling, udarbejder Lokal MED på centerniveau en handleplan på udvalgte indsatsområder som følge af en gennemgang af Trivselsmålingens resultat.	Målet gælder for: Alle Opnået. CJU dog delvist opnået.
Nr.6: Social & Sundheds innovations- og udviklingsprojekt Aftaleholderen prioriterer i 2015 deltagelse i Social & Sundheds innovations- og udviklingsprojekt.	Målet gælder for: Alle Opnået.
Nr. 7: Nye lederroller Aftaleholderen prioriterer i 2015 den udpegede leders deltagelse i 'Leder på kanten', der er et udviklingsforløb om nye lederroller i regi af ugebrevet Mandag Morgen.	Målet gælder for: HCS og CSU. Opnået.
Nr.8: Organisatorisk implementering af FMK Aftaleholderen skal inden 15. februar 2015 udpege en eller flere superbrugere (antallet afklares i dialog med SOSU-it-afdelingen), der skal undervises i marts måned. Aftaleholderen skal desuden afsætte ressourcer til at slutbrugere kan deltage i undervisning i FMK i CARE, forventeligt i perioden april – juni 2015.	Målet gælder for: Alle dog ikke CJU Opnået – CJU Delvist opnået øvrige tre.
Nr. 9: Testenheder Aftaleholderen vil i 2015 fungere som 'testenhed' i Social & Sundhed i Aabenraa Kommune. Professionel hjernetræning afprøves i 2015 og implementeres i 2016.	Målet gælder for: HCS, AUC, CSU Opnået:

	HCS og CSU. Ikke opnået: AUC
Nr. 10: Teknologimplementering Leder og mellemledere sikrer i 2015, at medarbejderne er bekendt med og i stand til at følge den instruktion, der er lagt ind på Dialog-Net om nye velfærdsteknologiske hjælpemidler, som har været afprøvet på forsøgs og projektbasis, men som nu indgår i den daglige drift og dermed i Visitation & Rehabiliterings indsatskatalog. Det drejer sig om følgende teknologier: <ul style="list-style-type: none"> • BMT (en eller flere APV-hjælpemidler) • Rotoflex-seng • Vaske/tørretoilet. 	Målet gælder for: Alle Opnået. på nær CSU: Ikke relevant
Nr. 12: Afprøvningsprojekt – Professionel hjernetræning Aftaleholderen afprøver velfærdsteknologien 'professionel hjernetræning' på nye målgrupper (er allerede afprøvet med positive erfaringer i Træning & Forebyggelse) og indsamler i den forbindelse de data, der er nødvendige for udarbejdelse af en velfærdsteknologivurdering (VTV) og en businesscase.	Målet gælder for: HCS og CSU Opnået HCS Ikke relevant CSU
Nr. 13: Afprøvningsprojekt – hjælpemidler til struktur i hverdagen Aftaleholderen afprøver forskellige hjælpemidler til at skabe struktur i hverdagen for borgere og indsamler i den forbindelse de data, der er nødvendige for udarbejdelse af en velfærdsteknologivurdering (VTV).	Målet gælder for: Alle Opnået. på nær CJU: Delvist opnået
Nr. 14: Forløbsbeskrivelse for tværfagligt rehabiliteringsforløb Aftaleholderen følger forløbsbeskrivelsen og deltager i den løbende tilretning, bl.a. i forbindelse med ændret lovgivning, af den i 2013 udarbejdede beskrivelse af det sammenhængende tværfaglige rehabiliteringsforløb.	Målet gælder for: Alle Opnået. på nær CJU: Delvist opnået

<p>Nr. 16: Effekt- og resultatmåling i AUC og HCS Aftaleholderen og Autismecenter Syd har i 2014 udgjort det første test-miljø i Social & Sundheds effektmålingsprojekt, og har med deres erfaring bidraget til, at effekt- og resultatmålingsprojektet for hele forvaltningen udvikles på et velbelyst grundlag.</p>	<p>Målet gælder for: HCS og AUC</p> <p>Opnået</p>
<p>Nr. 17: Håndtering af retningsgivende dokumenter Hvert centerområde har inden 1. februar 2015 alle relevante retningsgivende dokumenter udarbejdet og tilgængelige på Dialog-Net. Senest 1. juni 2015 har ledergruppen i Handicap & Psykiatri godkendt de fælles retningsgivende dokumenter for hele Handicap & Psykiatri, og disse er tilgængelige på Dialog-Net.</p>	<p>Målet gælder for: Alle</p> <p>Opnået.</p>
<p>Nr. 18: Hygiejne Der skal i 2015 igangsættes en proces på Handicap & Psykiatris driftsområde med det mål, at der arbejdes med hygiejne i det daglige samspil med borgerne gennem anvendelse af kvalitetsredskaber og opbygningen af en kvalitetsorganisation på hvert enkelt centerområde. Inden udgangen af 1. kvartal 2015 har alle centerområder udpeget en ansvarlig for håndtering af hygiejne på det enkelte centerområde.</p>	<p>Målet gælder for: Alle</p> <p>Opnået: AUC, Bo & Akt., CSU</p> <p>Delvist opnået: HCS</p> <p>Ikke opnået: CJU</p>
<p>Nr. 19: Opfølgning på Virksomhedsaftalerne for 2015 i Handicap & Psykiatri Opfølgning på målene og aktivitetsforudsætningerne, samt budgettal mv., som opført i kapitel 5. og 6. i virksomhedsaftalerne for 2015, sker månedligt på et ledermøde i ledergruppen for Handicap & Psykiatri, ved en systematisk brug af forbedringstavlen.</p>	<p>Målet gælder for: Alle</p> <p>Ikke opnået. Der er ikke arbejdet med dette mål via tavle.</p>
<p>Nr. 20: Sammenhæng fra udredning til afslutning Aftaleholderen, vil i 2015 medvirke til at sikre den bedst mulige sammenhæng i Aabenraa Kommunes social- og sundhedsfaglige indsats for og med borgere ved at udfylde sin rolle i det</p>	<p>Målet gælder for: Alle</p> <p>Opnået.</p>

<p>målhierarki, som chefgruppen i Social & Sundhed har besluttet skal anvendes i forbindelse med bevilling og levering af indsatser.</p>	
<p>Nr. 21: Flerårigt mål for kompetenceudviklingsprojektet: 'Den rehabiliterende tilgang i Aabenraa Kommune' I 2015 er det konkrete mål for Aftaleholderen, at kulturbærerne fortsat varetager kulturbærer-funktionen og at de resterende medarbejdere har gennemført kursusforløbet inden årets udgang, jf. tidsplan for projektet.</p>	<p>Målet gælder for: Alle</p> <p>Opnået.</p>
<p>Nr. 22: Individuelle eller afdelingsspecifikke mål om lokalt prioriteret kompetenceudvikling På baggrund af lederseminaret i oktober 2014 for ledergruppen i Handicap & Psykiatri om etik i opgaveløsningen, sker der en udbredelse af kendskabet til etiske dilemmaer mv. samt et øget kendskab til de øvrige ledelsesmæssige ansvars og driftsområder i Social & Sundhed ved gensidige praktikophold for ledere.</p>	<p>Målet gælder for: Alle</p> <p>Opnået. Bo & Akt., CSU.</p> <p>Delvist opnået: HCS, AUC, CJU</p>

Status på institutionernes evt. individuelle mål i 2015

Hjernecenter Syd

<p>Nr. 11: Afprøvningsprojekt - Lifemanager Bostøtteamet i Hjernecenter Syd afprøver Lifemanager og indsamler i den forbindelse de data, der er nødvendige for udarbejdelse af en velfærdsteknologivurdering (VTV) og en businesscase.</p>	<p>Opnået</p>
<p>Nr. 15: Vederlagsfri fysioterapi - Samarbejde ml. Hjernecenter Syd og Træning og forebyggelse At Træning & Forebyggelse fungerer som leverandør af vederlagsfri fysioterapi til hjerneskadede borgere og borgere med progressive lidelser I Hjernecenter Syd.</p>	<p>Delvist opnået. Fortsætter uden def. mål i 2016</p>

Bo & Aktivitet

<p>Nr.6: Digitale løsninger Bo & Aktivitet vil i 2015 undersøge muligheden for at tage videokommunikation m.v. i brug til afløsning for nuværende mødeaktivitet med henblik på at reducere tid til mødeaktivitet og især transport. Målet forventes at være "non profit"</p>	<p>Ikke opnået. Der arbejdes videre på målet i 2016.</p>
<p>Nr. 12: Effekt- og resultatmåling i forbindelse med tværfaglige rehabiliteringsforløb Bo & Aktivitet vil i 2015 deltage i Social & Sundheds effektmålingsprojekt i forbindelse med indsatsen for og med de borgere, der visiteres til et tværfagligt rehabiliteringsforløb, herunder undervisningsforløb og løbende evaluering.</p>	<p>Opnået.</p>

CSU - Socialpsykiatrien

<p>Nr. 1: Udmøntning af budgettet og intern omkostningsoptimering Som følge af sammenlægningen af Misbrugscenteret og Socialpsykiatrien i Center for Socialpsykiatri & Udsatte skal der reduceres med 200.000 kr. i 2015 stigende til 1 mio. ved fuld indfasning i 2018.</p>	<p>Ikke opnået. Den faktuelle besparelse er ikke opnået da vi ikke har kunnet opnå forventet synergieffekt .</p>
<p>Nr. 7: Oplæg til udmøntning af strategiplanens anbefalinger I 2015 udarbejder Socialpsykiatrien og Handicap & Psykiatri, i dialog med Jobcenteret, Børn & Skole samt Lokalpsykiatrien en kortlægning af hvilke samarbejder, partnerskaber og konkrete indsatser der anbefales etableret på tværs af kommune og region og på tværs af kommunale forvaltninger, for at imødekomme strategiplanens anbefalinger.</p>	<p>Opnået.</p>
<p>Nr. 11: Afprøvningsprojekt VIVA Center for Socialpsykiatri & Udsatte afprøver videokommunikationsredskabet VIVA og indsamler i den forbindelse de data, der er nødvendige for udarbejdelse</p>	<p>Ikke opnået - projekt er droppet.</p>

af en velfærdsteknologivurdering (VTV) og en businesscase.	
Nr. 16: Fælles mål og handleplaner for udsatte borgere på kanten af arbejdsmarkedet Center for Job og Uddannelse, Center for Socialpsykiatri & Udsatte og rusmiddelcenter og Arbejde & Sundhed vil 1. kvartal udarbejde et målrettet tilbud for borgere på indsatsklare kontanthjælpsmodtagere og borgere der er tildelt et ressourceforløb af rehabiliteringsteamet.	Delvist opnået.
Nr. 17: Effekt- og resultatmåling i forbindelse med tværfaglige rehabiliteringsforløb Center for Socialpsykiatri & Udsatte vil i 2015 deltage i Social & Sundheds effektmålingsprojekt i forbindelse med indsatsen for og med de borgere, der visiteres til et tværfagligt rehabiliteringsforløb, herunder undervisningsforløb og løbende evaluering.	Opnået.

Center for Job & Uddannelse

Nr. 1: Styrings- og omkostningsmodel vedr. SEL § 103 Center for Job & Uddannelse medvirker til gennemførelse af følgende trin i processen imod udarbejdelse af en specifik styrings- og visitationsmodel for den aftalestyrede enhed: <ul style="list-style-type: none"> • Trin 4* inden udgangen af 2015 	Opnået.
Nr. 10: Fælles mål og handleplaner for udsatte borgere på kanten af arbejdsmarkedet Center for Job og Uddannelse, Socialpsykiatrien og Arbejde & Sundhed vil 1. kvartal udarbejde et målrettet tilbud for borgere på indsatsklare kontanthjælpsmodtagere og borgere der er tildelt et ressourceforløb af rehabiliteringsteamet.	Ikke opnået Der er ikke blevet etableret forløb i et fælles samarbejde og indsats i 2015
Nr. 11: Effekt- og resultatmåling i Center for Job & Uddannelse For Center for Job & Uddannelse vil målet for 2015 være at opnå de nødvendige kompetencer i at formulere og arbejde	Delvist opnået CJU har ikke deltaget i

med resultatmål samt at dokumentationen vedrørende resultatmål foregår i CARE2.	kursus virksomhed og dermed ikke opnået de nødvendige kompetencer i 2015
Nr. 17: Kvalitetsredskaber Arbejdet med at integrere kvalitetstavler i et aktivt samarbejde med borgerne i Center for Job og Uddannelse, fortsætter i 2015. Kvalitetscirkelens metodik involveres i det videre forløb i et tæt samarbejde med borgere i alle afdelinger i CJU.	Opnået. I CJU anvendes kvalitetstavler i et aktivt samarbejde med borgerne i afdelingerne i CJU

Dette dækker i langt størsteparten over mål som er kommet godt i gang, men hvor en 100 % målopfyldelse vurderes at ske i 2016, idet flere af målene er flerårige mål.

Ud af i alt 98 mål på de fem centerområder er hhv. 68 opnået i 2015 og 16 er delvist opnået. Samlet set er således ca. 86 % af handicap & Psykiatris mål enten opnåede eller delvist opnåede

Nogle mål er vurderet ikke længere at være relevante eller ikke opnået, men andelen udgør dog kun ca. 14 % af de samlede mål.

Det samlede resultat vurderes meget tilfredsstillende.

Økonomi:

Der er overordnet en forbrugsprocent på 95,21 %.

Alle aftalestyrende enheder under Handicap & Psykiatris forbrug holder sig inden for det korrigerede budget.

Dette vurderes meget tilfredsstillende.

Status på institutionernes økonomi i 2015

Handicap & Psykiatri	2015 Forbrug	Korr. budget 2015	Forbrugs % 2015
ACU	28.801.449	29.545.513	97,48 %
HCS	24.532.840	26.555.112	92,38 %
Bo & Akt.	13.841.717	14.185.745	97,57 %
CSU	25.375.296	27.107.395	93,61 %
CJU	15.438.609	16.027.728	96,32 %
I alt	107.989.911	113.421.493	95,21 %

Sammenfatning

Kvalitets- og udviklingsmål:

Gennemgående er langt størstedelen af kvalitets- og udviklingsmålene i Handicap & Psykiatri overholdt.

Nogle mål angivet som delvist opnået.

A2-rapport Politikområdet sundhed og forebyggelse		
Februar 2016		
Parter	Sundhed & Forebyggelse	Social – og Sundhedsudvalget
Direktør/ Leder	Direktør Jakob Kyndal og afdelingschef Michael Metzsch	Udvalgets formand Povl Kylling Petersen
Telefon /mail	Tlf.: 73 76 78 20 mme@aabenraa.dk	Tlf.: 73 76 76 76

Denne A2-rapport er baseret på A3-rapporterne fra følgende aftalestyrede enheder:
Den kommunale Tandpleje (TP)
Træning & Forebyggelse (TOF)
Hjælpe-middelHuset (HMH)
Sundhedscentret/SRC (SC)
Sundhedsplejen (SP)

Der er ikke formuleret en særskilt politik for politikområdet Sundhed & Forebyggelse, hvorfor der henvises til Aabenraa Kommunes sundhedspolitik og ældrepolitik.

Vision

Sundhedspolitikens vision for 2015 er, at den langsigtede indsats samler sig om at få flere sunde borgere i Aabenraa Kommune. Aabenraa Kommune skal være kendt som kommunen med de sunde valg, og kommunen som evner at skabe sammenhæng i sundhedsindsatsen.

Status på fælles indsatsområder og mål i 2015

Indsatsområdet: Styring og LEON	
Styrings- og omkostningsmodel	Status
Målet gælder for alle enheder	
Institutionen medvirker til gennemførelse af følgende trin i processen imod udarbejdelse af en specifik styrings- og omkostningsmodel for den aftalestyrede enhed: <ul style="list-style-type: none"> Trin x-y* inden udgangen af z-måned 2015 De individuelle mål, hvor det fremgår hvilke trin den enkelte institution skal nå hvornår i 2015 fremgår af A3-rapporterne.	Målet er opnået i HMH og SC. Målet er delvist opnået i TOF, hvor målet videreføres til VA2016. Målet er ikke opnået i SP og TP.

Udmøntning af budgettet og intern omkostningsoptimering	Status
Målet gælder for HMH og TOF	
HMH og TOF har forskellige mål indenfor emnet. De respektive mål kan ses i de individuelle A3-rapporter.	Målet er opnået i TOF. Målet er delvist opnået i HMH, hvor der blandt andet endnu ikke forelægger en plan B for lokaler, hvor lejekontrakten udløber 30. juni 2016.

Indsatsområdet: Implementering af IT-system	
Resterende moduler i CARE2	Status
Målet gælder for HMH, TOF og SC	
Der er forskellige mål for de to institutioner for implementering og anvendelse af resterende moduler i CARE2. Disse mål kan ses i A3-rapporterne.	Målet er delvist opnået hos SC og HMH, og ikke opnået hos TOF , da modulforløbet ikke er leveret fra KMD.
CARE2-systemanvendelse	Status
Målet gælder for HMH, TOF og SC	
De faglige ledere har ansvar for at sikre, at de nødvendige procedurer er udarbejdet og at medarbejderne anvender CARE 2 i overensstemmelse med disse, herunder for at følge op på fejlrapporter mv.	Målet er opnået i HMH, TOF, TP og SP. Målet er delvist opnået i SC, hvor effektmålingsmodulen ikke anvendes, da data ikke overføres automatisk.

Indsatsområdet: Ny velfærdsledelse	
Social og Sundheds innovations- og udviklingsprojekt	Status
Målet gælder for alle enheder	
Institutionen prioriterer i 2015 deltagelse i Social & Sundheds innovations- og udviklingsprojekt	Målet er opnået i alle enheder.

Indsatsområdet: Kommunikation og dialog	
Dialog-Net	Status
Målet gælder for alle enheder	
Institutionen implementerer Dialog-Net organisatorisk og bruger Dialog-Nets forcer til at optimere kommunikationen internt, eksternt, såvel som på tværs af forvaltningen.	Målet er opnået i HMH, SC og TP. Målet er delvist opnået i TOF, der oplever mange tekniske udfordringer og forstyrrende information. Målet er ikke opnået i SP.

Indsatsområdet: Social kapital	
Social kapital	Status
Målet gælder for alle enheder	
Institutionen vil i 2015 fortsat arbejde med Social kapital. De enkelte institutioners mål for 2015 fremgår af A3-rapporterne.	Målet er delvist opnået i alle enheder, da der afventes trivselsmåling 2016.

Indsatsområdet: Sundheds- og velfærds-klynge	
Testenheder	Status
Gælder for HMH, TOF og SC	
Institutionen vil i 2015 fungere som "testenhed" i Social & Sundhed i Aabenraa Kommune.	Målet er opnået i alle enheder. Der har dog været uklarheder om hvad der specifikt skulle bidrages med, ligesom HMH og SC påpeger de ikke er blevet bedt om at teste noget.

Indsatsområdet: Sammenhængende rehabiliterende indsats	
Forløbsbeskrivelse for tværfagligt rehabiliteringsforløb Målet gælder for HMH, TOF og SC	Status
Institutionen følger forløbsbeskrivelsen og deltager i den løbende tilretning, bl.a. i forbindelse med ændret lovgivning, af den i 2014 udarbejdede beskrivelse af det sammenhængende tværfaglige rehabiliteringsforløb.	Målet er opnået i alle enheder. For TOF videreføres målet i VA2016.
Forløbsbeskrivelse for døende Målet gælder for HMH og TOF	Status
Institutionen deltager i udarbejdelsen og efterfølgende afprøvning og tilretning af beskrivelsen af det sammenhængende forløb for alvorligt syge og døende borgere.	Målet er delvist opnået for TOF og ikke opnået for HMH.
Sammenhæng fra udredning til afslutning Målet gælder for HMH, TOF og SC	Status
Institutionen vil i 2015 medvirke til at sikre den bedst mulige sammenhæng i Aabenraa Kommune social- og sundhedsfaglige indsats for og med borgere ved at udfylde sin rolle i det målhierarki, som chefgruppen i Social & Sundhed har besluttet skal anvendes i forbindelse med bevilling og levering af indsats.	Målet er opfyldt for alle enheder.

Indsatsområdet: Effekt- og resultatmåling	
Effekt- og resultatmåling i forbindelse med tværfaglige rehabiliteringsforløb Gælder for HMH, TOF og SC	Status
Institutionen vil i 2015 deltage i Social & Sundheds effektmålingsprojekt i forbindelse med indsatsen for og med de borgere, der visiteres til et tværfagligt rehabiliteringsforløb, herunder undervisningsforløb og løbende evaluering.	Målet er opnået i alle enheder.

Indsatsområdet: Systematisk kvalitetssikkerhed og kvalitetsudvikling	
Forbedringstavlen Målet gælder for alle enheder	Status

Alle aftaleholdere har formuleret et mål for, hvordan de vil udvikle brugen af forbedringstavlen. De individuelle mål og resultater fremgår af A3-rapporterne.	Målet er opnået hos SC, TP og SP. Målet er delvist opnået hos HMH og ikke opnået hos TOF.
--	--

Indsatsområdet: IT-understøttet dokumentation og dokumenthåndtering	
Dokumenthåndtering Målet gælder for alle enheder	Status
Udarbejdelse og revision Eksisterende retningsgivende dokumenter revideres kontinuerligt og nye udarbejdes efter behov.	Målet er opnået i SP, HMH, SC og TP.
Opfølgning på implementering Der gennemføres opfølgning på implementering af minimum et retningsgivende dokument hvert kvartal.	Målet er delvist opfyldt i TOF, og målet videreføres i 2016.

Indsatsområdet: Morgendagens medarbejder	
Kompetenceudviklingsprojektet 'Den rehabiliterende tilgang i Aabenraa Kommune' Målet gælder for alle enheder	Status
I 2015 er det konkrete mål for institutionerne, at kulturbærerne fortsat varetager kulturbærefunktionen og at de resterende medarbejdere har gennemført kursusforløbet inden årets udgang, jf. tidsplan for projektet.	Målet er opnået hos HMH, TOF, og SC. Målet er delvist opnået i TP og SP.

Status på institutionernes individuelle mål i 2015

Sundhedscentret	
Mål	Status
Fra projektstatus til drift Special- og Rehabiliteringscentret bidrager inden udgangen af april 2015 til et dataunderbygget materiale, der kan sikre et fyldestgørende beslutningsgrundlag frem mod en	Målet er opnået .

overgang fra projekt til permanent institution.	
Digitale løsninger – Virtuel platform Den virtuelle platform er fuldt integreret på SRC inden udgangen af 2015.	Målet er opnået
Udviklingsprojekt – Virtuel platform efter SRC Virtuel platform udvikles og afprøves i borgerens eget hjem efter SRC, blandt rehabiliteringsborgere, der er kognitivt velfungerende. Formålet er at fastholde borgerens arbejde med rehabiliteringsmål. Enten selvstændigt eller i dialog med hjemmeplejen.	Målet er ikke opnået . Ikke nået, da relevante borgere til afprøvning ikke kunne findes umiddelbart. Screeningsprøves afprøves.
Effekt- og resultatmåling i SRC og Sundhedscenter Fortsat tæt evaluering af SRC med statusopgørelse i 2015 inden slutevalueringsrapport i 2016. Kræftrehabiliteringsrapport forår 2015 Kroniker – midtvejsevalueringsrapport sommer 2015 Overvægtsindsats 2. evalueringsrapport december 2015.	Målet er delvist opnået .
Individuelle eller afdelingsspecifikke mål om lokalt prioriteret kompetenceudvikling <u>Special- og Rehabiliteringscentret:</u> Kompetenceudviklingsprojektet fra 2014 fortsættes med månedlige kompetenceeftermiddage i 2015 (ca. 9 temaer i 2015). Særlig fokus på kommunikation og klagehåndtering. <u>Sundhedscenter:</u> Sundhedsfaglig del: At den sundhedsfaglige gruppe er ajour indenfor de kroniske sygdomme, som Sundhedscenter har indsats til. At den sundhedsfaglige gruppe kompetence udvikles indenfor kommunikation. <u>Svømmehal:</u> At alle i livreddergruppen har	Målet er opfyldt

kompetencer indenfor livredning, førstehjælp, rengøring samt sikkerhed og drift af svømmehal.	
---	--

Træning & Forebyggelse	
Mål	Status
Modul Forløb Træning & Forebyggelse deltager i 2015 i systemopsætning af CARE2 i forhold til 'Modul Forløb' og justerer efterfølgende de faktiske arbejdsgange såvel internt som i samarbejdet med Visitation & Rehabilitering. Træning & Forebyggelse afsætter i 2015 ressourcer til at medarbejderne skal modtage undervisning i 'Modul Forløb'. Træning & Forebyggelse tager i 2015 'Modul Forløb' i brug og bruger det i overensstemmelse med de procedurer, der er udarbejdet for brugen af modulet.	Målet er ikke opnået . Modul forløb er ikke leveret fra KMD.
Udvikling af leverandørstatus til vederlagsfri fysioterapi At Træning & Forebyggelse kan fungere som leverandør af vederlagsfri fysioterapi til børn, hjerneskadede borgere og borgere med progressive lidelser.	Målet er delvist opnået . Udviklingen følges, men der er ikke sket afklaring. Mål overført til 2016
Social kapital – toårigt mål i 2015 og 2016 Med afsæt i Trivselsmålingen 2014, hvor Træning & Forebyggelse fik en score på 55,8 (rødt område) udarbejdes primo februar en handleplan for bedring af den sociale kapital. Målet er at Træning & Forebyggelse i Trivselsmålingen 2016 opnår et resultat i gult område. Ambitionsniveauet er som minimum 10 point højere (=65,8), hvilket ville placere os over landsgennemsnittet på 63,6.	Målet er delvist opnået . Der er lavet handleplan i LokalMED. Denne plan følges. Mål fortsætter i 2016
Anvendelse af nyt låsesystem Træning & Forebyggelse sikrer, at medarbejderne via video på Dialog-Net og via afprøvningsbokse bliver instruerede i anvendelsen af det nye låsesystem, der er valgt efter udbud i 2014.	Målet er opnået .

Implementeringsprojekt – professionel hjernetræning Træning & Forebyggelse implementerer professionel hjernetræning og indsamler i den forbindelse de data, der er nødvendige for udarbejdelse af en velfærdsteknologivurdering (VTV). Der udarbejdes jf. projektbeskrivelsen en evaluering og businesscase i 2. kvartal 2015.	Målet er opnået .
Implementeringsprojekt – virtuel genoptræning Der er en forventning om et implementeringsprojekt i Træning & Forebyggelse under forudsætning af, at der foreligger en businesscase, der viser positivt resultat inden udgangen af uge 6 2015.	Målet er opnået .
Deltagelse i Den Digitale Landevej Træning & Forebyggelse deltager i det Tværkommunale/regionale projekt Den Digitale Landevej og forpligter sig til at stille data og erfaringer til rådighed og deltage i relevante workshops, samt deltagelse i konkrete projekter og afprøvninger.	Målet er ikke opnået . Der er ikke kommet nogen tydelighed i, hvad T&F skulle bidrage med.
Udviklingsprojekt Klinikbooking version 2 I 2015 bidrager Træning & Forebyggelse til udvikling og afprøvning af booking-system version 2.0 til sygeplejeklinikker og træningscenter i samarbejde med virksomheden Life-Partners. Træning & Forebyggelse medvirker til at indsamle nødvendige data til udarbejdelse af VTE (Velfærdsteknologivurdering) og medvirker i udarbejdelse af Businesscase.	Målet er ikke opnået . Produktet lever ikke op til krav fra T&F om bl.a. at det skal kunne integrere sig med Care og Outlook. T&F satser på, at koble booking op på det nye Nexus.

Udarbejdelse af ny politik for §79-området Træning & Forebyggelse er ansvarlig for revidering af politikken for §79-området. Under revideringen skal der sikres kobling med Aabenraa Kommunes politik for ældre.	Målet er opnået .
Områdespecifikke mål om lokalt prioriteret kompetenceudvikling Alle kompetenceudviklingsaktiviteter for Træning & Forebyggelse for 2015 er endnu ikke udarbejdet. Der forventes: - stor fokus på kompetenceudvikling i.f.t. den afventede handleplan i.f.t. forbedring af Social Kapital - kompetenceudvikling i.f.t. indførelsen af nye begreber på genoptræningsområdet - Kompetenceudvikling i samarbejde med Jobcentret vedr. temadag om anden etnisk tilgang - kompetenceudvikling i kvaliteten af tilbud i vedligeholdende træning - Fælles lederudviklingsaktiviteter - afgrænsning af ledelsesrum.	Målet er delvist opnået .

Den Kommunale Tandpleje	
Mål	Status
Strukturoplæg på baggrund af udvalgsbeslutning Social- og sundhedsudvalget besluttede d. 16. december 2014, at Forvaltningen skal udarbejde et samlet oplæg til en ny klinikstruktur til behandling på mødet den 4. marts 2015.	Målet er opnået .
Digitale løsninger Tandplejen vil i 2015 undersøge muligheden for at integrere borgerbooking i TK2.	Målet er opnået .
Systematisk kvalitetsarbejde vedr. 2 selvvalgte emner Kvalitetsforummet i Tandplejen har inden 1. november 2015 gennemført et fuldt gennemløb af kvalitetscirklen i forhold til 2 selvvalgte emner (fortsættelse af det igangværende arbejde med DDKM "Standardpakke for Tandpleje").	Målet er opnået .

Behovsbørn Tandplejen vil i 2015 give et bedre billede af behovsbørn og fordeling på klinikker. SCOR tallene skal udlæses på de forskellige klinikker og statistik over fordeling af børn i de respektive undersøgelsesintervaller skal give mere præcise data.	Målet er delvist opnået . Afventer SCOR-tal fra 2015.
---	---

Den Kommunale Sundhedsordning	
Mål	Status
Fleksibel Sundhedspleje At afslutte forløbet med Flexibel Sundhedspleje og evaluere indsatsen i forhold til kontrolgruppen.	Målet er opnået .
Digitale løsninger Forældrene på småbørnsområdet får ved næste opdatering af Novax (elektronisk journalsystem) adgang til barnets bog på Sundhedsvejen. Forældrene kan få adgang til sundhedsplejens notater via PC eller smartphone.	Målet er opnået .
Digitale løsninger Sundhedsplejen vil i 2015 fortsat udvikle arbejdsgange omkring kategorisering af familierne i grøn, gul og rød, så det løbende kan synliggøres, hvordan tyngden er i de forskellige distrikter, samt hvilke forskellige behov der er hos familierne og på hvilket alderstrin behovene fremtræder.	Målet er opnået .
Velfærdsteknologi/ innovation Sundhedsplejen vil i 2015 undersøge muligheden for andre dialogformer med borgerne f.eks. gennem sociale medier.	Målet er delvist opnået og overført til 2016.
Implementering af amme politik for Region Syddanmark Sundhedsplejen i Aabenraa Kommune vil i løbet af 2015 arbejde videre med at implementere "10 skridt mod vellykket amning" i den kommunale sundhedspleje.	Målet er opnået .
IT-understøttet dokumentation – 2-årigt mål Sundhedsplejen dokumenterer i Novax i overensstemmelse med de godkendte retningslinjer for anvendelse af IT-	Målet er opnået .

systemet og for faglig borgerrettet dokumentation på institutionens område.	
Individuelle eller afdelingsspecifikke mål om lokalt prioriteret kompetenceudvikling Indføring af supervision i de tre team i personalegruppen.	Målet er opnået .

Hjælpehuset	
Mål	Status
Kerneopgaven – fra viden til adfærd Lokalt MED- og kvalitetsudvalg fastlægger på 1. møde i 2015 en plan for aktiviteter i første halvår 2015, som understøtter, at den enkelte ansatte oplever forståelse/kobling af den fælles kerneopgave og egen praktiske opgaveløsning i hverdagen.	Målet er opnået .
Borgertilfredshed At bruge Nøragers metode til at øge vores opmærksomhed på borgers oplevelse af opgaveløsningen, og bruge det til læring og udvikling af kerneopgaven.	Målet er ikke opnået og udsat til 2016
Lederudvikling: Nye lederroller Hjælpehuset prioriterer i 2015 den udpegede leders deltagelse i 'Leder på kanten', der er et udviklingsforløb om nye lederroller i regi af ugebrevet Mandag Morgen.	Målet er opnået .
Mobil IT-løsning på hjemmebesøg. Digitalisering af besøgsnotater og forenkling af arbejdsgange ved brug af mobil IT-løsning på hjemmebesøg.	Målet er ikke opnået . Afventer stadig SMARTcare
Drift af nyt låsesystem Hjælpehuset vil i løbet af foråret 2015, når alle nye nøglebokse er sat op, overtage den løbende drift af det nye låsesystem, der er valgt efter gennemførelse af udbud i 2014.	Målet er opnået .
Teknologiimplementering Hjælpehuset sikrer, at der løbende lægges instruktioner på dialognet til nye velfærdsteknologiske hjælpemidler, som har været afprøvet på forsøgs- og	Målet er opnået .

projektbasis, men som nu indgår i den daglige drift og dermed i Visitation & Rehabiliterings indsatskatalog.	
Det drejer sig foreløbig om følgende teknologier: <ul style="list-style-type: none"> • BMT (en eller flere APV-hjælpemidler) • Rotoflex-seng • Vaske/tørretoilet. 	
Kvalitetsredskaber KL's kvalitetscirkel anvendes som metode på 80 % af de opgaver der opstartes på forbedringstavlen 2015.	Målet er ikke opnået , men der arbejdes videre med det.
Forankring af audit på dokumentation I 2014 er der udarbejdet en procedure for årlig audit på dokumentation af borgerindsatser i Care. Målet er, at der i sep/okt 2015 gennemføres en audit, og at evt. konkrete udviklingsområder udmøntes som kvalitets- og udviklingsmål for dokumentation i 2016.	Målet er opnået og gav ikke anledning til mål i VA2016.
Udarbejdelse af procedure for boligindretning Der udarbejdes procedure for boligindretningssager i kategori 1 (varetages af alle) og kategori 2 (varetages af udvalgte). Herunder indgås relevante aftaler med V&R samt teknisk forvaltning om serviceniveau og samarbejde.	Målet er delvist opnået og forventes afsluttet i 1. kvartal 2016.
Målretning af de forebyggende hjemmebesøg Med udgangspunkt i Socialministeriets og Sundhedsstyrelsens anbefalinger i rapport om indsatser til særligt udsatte målgrupper (afventes) genovervejes tilrettelæggelsen af de forebyggende hjemmebesøg, så der evt. åbnes op for et mere differentieret tilbud.	Målet er ikke opnået , men er udsendt til 2016 pga. forsinket rapport og varslet lovændring.
Læring og refleksion Forankring af metoden kollegial respons.	Målet er opnået .

Status på institutionernes aktivitetsmål 2015

Sundhedscentret

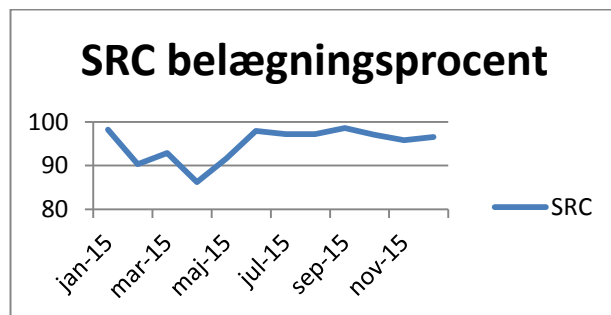
Aktivitetsmål (kroniker)	Måltal	Faktisk
CI	29	15
Diabetes	59	77
Hjerte	53	29
KOL	40	46
Kræft	20	20
Overvægt	45	45
Kræft (JC)	20	21

Herudover var afsat pulje til yderligere 52 overvægtsforløb. Der er gennemført 60 stk. Øvrige puljer omkring rygestop, ressourceforløb, sundhedsambassadører mv. er gennemført og afregnet som aftalt. Patientuddannelseshold omkring "lær at tackle..." samt leddegigt er udbudt som aftalt. Der er dog kun gennemført 2 leddegigtkurser, da henvisninger fra de øvrige sønderjyske kommuner var lavere end forventet. Borgerrettede aktiviteter med efterfødselstræning, inkontinens mv. er udbudt som aftalt.

Entréindtægter svømmehal som udtryk for aktivitet (i 1.000 kr.).		
	2014	2015
Total	581	609

Svømmehallens øvrige aktiviteter med skolesvømning, institutionsvømning samt babysvømning og diverse andre hold er gennemført som aftalt.

SRC



Belægningsprocenten har gennemsnitligt været på 95 % og har i anden halvdel været på et niveau, der udløser venteliste. For yderligere aktivitetsgennemgang henvises til effektevalueringsrapporten.

Træning & Forebyggelse

	Forventet antal borgerforløb	Faktiske antal borgerforløb	Afvigelse i procent
§140	1.489	1.708	+12,8
§86,1	130	217	+40
§86,2	328	309	-6,1

Tandplejen

Aktivitetsmål	Mål	Faktisk
Aftaler i alt	21.650	18.785
Gennemsnitlig undersøgelsesfrekvens	12-24 mdr.	12-24 mdr.
Gennemsnitlig tandreguleringsfrekvens	30 % af 15-årige	30 %

SCOR-tal for 2015 er endnu ikke publiceret.

Hjælpe-middelHuset

Der er gennemført trykprøvning af timepriser. Indsatskatalog er ikke ændret. Praksis er uændret. Ledelsesinformation er under udvikling.

Sundhedsplejen

	Forventet aktivitet	Faktisk aktivitet
Besøg 0-5 årige	3.366	2.741
Behovsbesøg inkl. graviditetsbesøg	1.107	1.193
Sundhedssamtaler standard	3.550*	3.337
Sundhedssamtaler behov		507
Sundhedspæd. aktiviteter	140	40

*Incl behov

Status på institutionernes økonomi i 2015

1000 kr.	Korr. budget	Forbrug i 2015	Forbrugsprocent
Træning & Forebyggelse	8.730	8.681	99 %
Tandplejen	20.574	20.180	98 %
Sundhedsplejen	9.415	9.116	97 %
Hj.middelHuset	14.599	16.001	110 %
SRC	13.655	14.294	105 %
Sundhedscentret	7.078	7.050	100 %
Samlet	74.051	75.324	102 %

Sammenfatning

Kvalitets- og udviklingsmål:

Hovedparten af kvalitets- og udviklingsmålene i de fem institutioner er nået.

Derudover har flere af institutionerne haft udfordringer i forbindelse med CARE2, hvor visse moduler enten ikke er leveret fra KMD, eller moduler, der medfører dobbeltarbejde.

For så vidt angår mål omkring Social Kapital afventer flere institutioner Trivselsmåling 2016.

Det skal bemærkes at Hjælpemiddelhuset står med en særlig udfordring i forhold til mål 2c omkring lokaler. Det er kritisk at der endnu ikke er en afklaring omkring fremtidige lokaler, da der foreligger en negativ arbejdsmiljørapport fra juli 2015, samt at dele af lejemålet ophører sommeren 2016.

Aktivitetsmål:

Hvad angår aktivitetsmålene er billedet forskelligt i de seks institutioner:

På SRC/Sundhedscentret er stort set alle aktivitetsmål opnået. Der har dog været færre borgere i CI- og Hjertekronikerforløb, ligesom der kun er afholdt to leddegigtskurser, da henvisningerne fra de øvrige kommuner var lavere end forventet. SRC har holdt en konstant høj belægningsprocent og der har i slutningen af året været ventelister.

HjælpemiddelHuset har i 2015 ikke haft konkrete aktivitetsmål. Der er dog gennemført trykprøvning af timepriser, ligesom ledelsesinformation er under udvikling.

Sundhedsplejen har oplevet lavere aktivitet end ventet. Dette skyldes flere faktorer. Fødselstallet har i hele 2015 ligget under niveauet fra 2014, ligesom Sundhedsplejen har haft problemet med et stort sygefravær, der i slutningen af året medførte en reduceret besøgsfrekvens. Samtidig er udskolingsundersøgelsen flyttet fra 9. til 8. klasse, ligesom antallet af individuelle samtaler i et skoleforløb er besluttet reduceret fra fem til fire.

I Tandplejen har antallet af gennemførte aftaler ligget under det forventede niveau. Dette skyldes at der har været en række afskedigelser og omstrukturering, samt ansættelse af en nyuddannet vikartandlæge.

Træning og Forebyggelse har opfyldt sine aktivitetsmål. Der er set en stor stigning i antal visiterede borgere til §

86,1 forløb. Dette hænger sammen med en tendens, hvor § 86,1 forløb kobles sammen med rehabilitering, og at der tildeles genoptræning i højere grad end vedligeholdende træning. Antallet af § 140 forløb (almene genoptræningsplaner) er det højeste Aabenraa Kommune har modtaget, siden opgaven blev overtaget i 2007.

Økonomi:

Samlet set har de seks institutioner et mindre merforbrug, men billedet varierer mellem de enkelte institutioner. På den ene side har Hjælpemiddelhuset, der først og fremmest kan forklares med et merforbrug på ydelsesdelen. Dette skyldes at det er her udgiften til nye teknologier ligger, samt at der kan være store udsving måned til måned, hvorfor det er svært at budgetstyre. SRC afslutter også året med et merforbrug, der skyldes en øget kompleksitet i opgaverne, der har krævet flere personaleresourcer.

På den anden side kommer Træning & Forebyggelse, Tandplejen og Sundhedsplejen alle ud med små mindreforbrug.

A2-rapport		
Arbejdsmarkedsudvalget		
Den 28.1.2016		
Politisk udvalg	Arbejdsmarkedsudvalget	
Direktør/ Leder	Tom Ahmt Esben Krabbe Christiansen	
Telefon /mail	7577	

Opgaver

Mission: Boligsocial Indsats for Høje Kolstrup. Værested for alle. De primære målgrupper er: Ensomme, misbrugere, fysisk og psykisk handicappede, folk på overførselsindkomst. Fuldræfferen er aktiverende og netværksskabende.

Vision: hvad vil vi være kendt for?

- Et sted med hjerterum
- Et sted med god mad og gode venner
- Spændende værksteder
- Udfordrende og udviklende aktiviteter
- Være-, aktivitets- og aktiveringssted for alle

Værdier

Institutionens/kommunens værdier.

- Man er værdsat som den man er. Alle mødes i øjenhøjde
- Vi har fokus på at udvikle os selv og hinanden
- personligt og fagligt
- Vi fokuserer på at højne kvaliteten i arbejde og samvær
- Vi er bevidste om at et godt arbejdsmiljø på alle planer er en forudsætning for og bør være integreret i ovenstående
- Vi ser Fuldræfferen som en smeltedigel for Høje Kolstrups mange forskellige kulturer, såvel etniske som generations- og beskæftigelsesmæssige

Status på indsatsområder og mål i 2015

Mål	Status
At øge IT-paratheden i området	ok
At skabe interaktion og samvær generationerne imellem	ok
I højere grad at få folk på overførselsindkomst i-tale-sat	ok
At videreudvikle attraktive aktiviteter i og omkring værkstederne og caféen	ok
At støtte og udvikle lokale aktiviteter	ok

Status på økonomi 2015

	Budget (i 1000 kr.)	Forbrug	Afvigelse i kr.	Afvigelse i %
Løn	462	480	18	
Drift	103	70	-33	
I alt	565	550	-15	-2,57

Sammenfatning

Fuldræfferen har også i 2015 været stærkt involveret i mange aktiviteter og arrangementer, samt været aktiv i bydelsudviklingsarbejdet på Høje Kolstrup. Deltagelse i de mange aktiviteter/arrangementer giver en stor kontaktflade.

Indsatserne omkring de primære målgrupper og mål er i fortsat udvikling med skyldig hensyntagen til ikke at forcere og derved presse de mest sårbare væk.

A2-rapport Skoleområdet		
Parter	Skole og Undervisning	Skole og Dagtilbud
Afdelingschef	Lars Hende Svenson	Kirsten Nørgaard Christensen
Telefon /mail	Tlf. 73767017/lhs@aa benraa.dk	

Vision:

Aabenraa Kommunes skoler skal være attraktive, udviklingsorienterede og undervisningsmæssige fyrtårne, hvor åbenhed, anerkendelse, nærvær og demokrati er centrale værdier i elevernes og medarbejdernes hverdag.

Status på skoleområdet, 2015

Strategien til implementering af folkeskolereformen blev vedtaget i foråret med overskriften "Alle børn skal blive så dygtige, de kan".

Strategien strækker sig over perioden 2015-2020. Det overordnede formål med strategien er, at sikre en lokal implementering og kvalificering af folkeskolereformen i Aabenraa Kommune. Strategien synliggør, hvor skolerne i Aabenraa Kommune skal hen, og hvad der skal til at styre reformen i mål.

Politikerne i Aabenraa Kommune har vedtaget 7 strategiske mål som skolerne skal fokusere på frem til år 2020

1. Mindst 80 procent af eleverne skal være gode til at læse og regne i de nationale test.
2. Andelen af de allerdygtigste elever i dansk og matematik skal stige år for år.
3. Andelen af elever med dårlige resultater i de nationale test for læsning og matematik skal reduceres år for år. Alle elever skal forlade folkeskolen med mindst karakteren 2 i dansk og matematik.
4. Trivslen blandt eleverne og de pædagogiske medarbejdere skal øges i perioden 2015 til 2020.
5. Hver skole skal have en kompetenceplan, som medfører, at der i 2020 er fuld kompetence-dækning på hver skole.
6. Hver skole skal have en strategi for inklusion, således at 96 procent af en årgang modtager et alment skoletilbud.
7. I forhold til tyskundervisningen kan der blandt elever på 7. klassetrin konstateres et højere karaktergennemsnit i 2020 end i 2015.

I Aabenraa Kommune medfører de syv mål, at der i perioden 2015 til 2020 bliver fokuseret stærkt på dansk og matematik, trivsel, kompetencedækning blandt lærer i alle fag, inklusion og tysk.

Skolerne har i forbindelse med indgåelsen af virksomhedsaftalerne for 2016 udarbejdet en forandringsmodel, der beskriver hvordan skolen vil arbejde med de syv mål.

Gennemsnitlig udgift pr. elev

	Budget 2015
	Udgifter pr. elev
Bolderslev Skole	42.748
Bylderup Skole	42.916
Felsted Skole	43.080
Genner Skole	43.628
Hellevad BU	43.476
Hjordkær Skole	42.494
Hovslund BU	42.817
Hærvejsskolen	41.601
Høje Kolstrup	41.435
Klipleve Skole	41.736
Kollund Skole	42.181
Kongehøjsskolen	41.702
Lyreskovskolen	41.945
Løjt Kirkeby Skole	42.075
Ravsted BU	44.026
Stubbæk Skole	41.733
Tinglev Skole	42.222
Varnæs Skole	41.996
Gennemsnit	42.434

Udgift pr. elev er opgjort som tildelte budgetmidler til løn og undervisningsmidler 2015, set i forhold til elevtallet pr. 5. september 2014 i samtlige klasser, eks. special-klasser.

Højeste udgift pr. elev er 44.026 kr. på Ravsted Børneunivers.

Laveste udgift pr. elev er 41.435 kr. på Høje Kolstrup Skole.

Antal elever pr. lærer, inkl. special- og modtageklasser.

Skole	Elevtal pr. 5.9. 2015	Elever pr. fuldtids lærerstilling.
Bolderslev Skole	104	13,2
Bylderup Skole	244	13,7
Felsted Centralskole	318	14,1
Genner Skole	88	13,1
Hellevad BU.	91	16,1
Hjordkær Skole	281	13,5
Hovslund BU	103	17,9
Hærvejsskolen	799	13,0
Høje Kolstrup Skole	462	11,6
Klipleve Skole	163	20,9
Kollund Skole	131	24,9
Kongehøjsskolen	885	14,0
Lyreskovskolen	658	14,6
Løjt Kirkeby Skole	499	13,7
Ravsted BU	87	17,4
Stubbæk Skole	339	16,0
Tinglev Skole	399	14,0
Varnæs Skole	135	15,3
10. klasse Aabenraa	253	14,9
Gennemsnit	6289	15,4

Status på økonomi inkl. SFO, 2015

Institution	Regnskab 2015	Korr. budget 2015	Mer-/mindre-forbrug
Bolderslev	8.478	8.231	-247
Bylderup	15.059	15.187	128
Felsted	21.913	21.679	-234
Genner	8.876	9.077	201
Hellevad	5.791	5.784	-7
Hjordkær	18.598	18.711	113
Hovslund	7.052	7.032	-20
Hærvejsskolen	48.336	49.388	1.052
Høje Kolstrup	32.444	31.723	-721
Klipleve	11.838	12.007	169
Kollund	9.038	9.089	51
Kongehøj	58.202	58.140	-62
Lyreskovskolen	43.983	43.731	-252
Løjt Kirkeby	30.999	30.986	-13
Ravsted	5.885	6.022	137
Stubbæk	23.965	24.455	490
Tingleve	23.805	23.286	-519
Varnæs	8.895	9.091	196
Fjordskolen			
PUC	4.649	4.782	133
Kelstrup	713	630	-83
Skovlyst	626	650	24
Ung Aabenraa	29.839	31.299	1.460
UU	6.312	6.349	37
Rønshoved	4.879	3.049	-1.830
Skolerne ialt	430.175	430.378	203

Sammenfatning

Den samlede budgetramme 2015 til folkeskolerne var på 313,4 mio. kr.
 Af denne ramme udgør 39,2 mio. midler til SFO.
 Drift af bygninger udgør 33,6 mio. kr.

Udgifterne pr. elev ligger mellem 41.435 kr. og 44.026 kr. Gennemsnitsudgiften er 42.434 kr. beregnet ud fra tildelingen til løn og undervisningsmidler.

Andelen af disse beløb, der anvendes til undervisning, afhænger af skolernes undervisningstidsprocent. Denne er ikke opgjort for 20.

Pr. 5. september 2015 var der 5820 elever indskrevet i folkeskolernes almenklasser hvilket er 115 elever færre end året før.

Skolernes vilkår for finansiering af undervisningen afhænger af de lokale muligheder eksempelvis; klassesdannelse, holddannelse og samlæsning, faglokaler, prioriteringen af forholdet mellem undervisningstid og andre opgaver.

Skolerne

August 2015 var starten af år to med folkeskolereformen. Året har været præget af, at skolerne har brugt erfaringerne fra første år med reformen til at tilrettelægge skoleåret 2015 -2016. Skolerne har brugt megen tid på at udarbejde strategier for implementering af reformen på egen skole. Grundlaget for strategierne er de kommunale mål, som er oplyst under afsnittet Status for 2015 i denne rapport.

Strategierne er udarbejdet som en forandringsmodel, der beskriver hvilke specifikke områder skolen for hver af de syv mål, vil arbejde.

For hver område beskrives skolens udfordring, og hvilke indsatser og aktiviteter der skal iværksættes i forbindelse hermed. Der er endvidere beskrevet delmål og mål med indsatsen.

Kompetenceudvikling og udvikling af fagene indgår som væsentlige indsatsområder på alle de syv strategiske mål.

Strategierne indgår for alle skolers vedkommende som bilag til afsnit 4 i virksomhedsaftalerne for 2016.

Kompetenceudvikling

I august startede kompetenceudviklingsforløbene med Kick Off møder for samtlige medarbejder.

I løbet af efteråret 2015 startet kompetenceforløb i: PD-moduler i synlig læring og målstyret undervisning, elever med særlige behov og læring og læringsressourcer.

Forløbene er delt op i tre spor

- Læringsvejleder
- Matematikvejleder
- Tyskvejleder

Uddannelsesforløbene sker i samarbejde med UC-Syddanmark og strækker sig over indeværende og kommende skoleår.

Temaforløb i læringsmålsstyret undervisning med fokus på dansk og matematik undervisning. Forløbene gennemføres i samarbejde med læringskonsulenter fra undervisningsministeriet

/ Christian Dahl
 Faglig koordinator
 Skole og Undervisning
 Aabenraa Kommune.

A2-rapport Børne- og Uddannelsesudvalget		
		Den 29.1.2016
Politisk udvalg	Børne- og Uddannelsesudvalg	
Direktør/ Leder	Direktør Chriss Mailandt- Poulsen Børn & Familiechef Mette Høck Bostrup	
Telefon /mail	mcb@aabenraa.dk	

Mission: hvorfor er vi der?

Rønshoved Skolehjem er en del af Aabenraa Kommunes tilbud til børn og unge og deres familier, som har brug for støtte i og uden for eget hjem. Desuden strækker tilbuddet også til omliggende kommuner.

Familie og Forebyggelsesafdeling indeholder Støttet og Overvåget samvær, Fleksible ambulante ydelser og Familiebehandling og som kører i samarbejdet med Børn og Skole / Aabenraa Kommune samt 2 Børnehuse. Barndomshjemmet, Bjerggade 5, er en døgninstitution til 3 børn.

Bjerggade 8 er normeret til 25 forløb med unge mennesker, som støttes hjemme hos forældre/egen bolig eller i plejefamilier. Her får de en Ungekonsulent og der er mulighed for misbrugsbehandling. Hyblerne i Rødekre, med 6 pladser, er en del af Bjerggade 8.

Rønshoved Skolehjem har døgnbehandling med skole, samt sfo. Indskrivningsalder er 5 – 13 år

Børnehandicapområdet består af forskellige tilbud, der alle retter sig mod samme målgruppe: "Børn og unge med betydelig og varigt nedsat fysisk eller psykisk funktionsevne", herunder bl.a. Down syndrom, cerebral parese, epilepsi, autisme, følelsesmæssigt skadede børn, børn med ernæringsproblemer, præmaturbørn, ADHD, syns- og hørenedsættelse, kommunikationsproblematikker m.m.

Missionen for **Familie og Ungecentret** er at forebygge problemudvikling i familier og hos den unge gennem tidlig, sammenhængende og selvstøttende indsats med henblik på

- at styrke de indbyrdes relationer i familien
- at sikre barnets/ de unges udviklingsbetingelser
- at styrke sammenhæng i børne- og ungelivet
- at undgå mere indgribende foranstaltninger, som f. eks. anbringelse udenfor hjemmet
- at styrke indsatsen overfor risikobetonet adfærd i unge-gruppen gennem en bredspektret forebyggende aktivitet
- at udvikle alternativer til anbringelse af børn og unge udenfor hjemmet gennem øget fokus på mobilisering af ressourcerne i barnets/den unges omgivelser og netværk.

Vision: hvad vil vi være kendt for?

Institutionerne har individuelle visioner, der passer til deres mission.

Værdier

Institutionerne har individuelle værdier, der passer til deres mission.

Status på fælles mål i 2015

De tre institutioner under Børn og Familie løser forskellige opgaver og har derfor altovervejende individuelle mål.

Aktiviteter 2015

Institution	Antal pladser	Aktivitetsmål	Realiseret mål 2015	Afvigelse i %
Rønshoved Skolehjem	12	95%	102%	7%
Posekær	24	95%	95%	0 %
Aflastning Ll. Kolstrup	10	85%	99 %	16%
Børnehave Ll. Kolstrup	10	95 %	112%	18%
Hybler	6	95%	60%	63%
Familiebehandling			20,5 (23,6)	

Familiebehandling §11.7	18,7 (24,7)
Støtte i hjemmet	109,1 (103,3)
Psykolog/terapeutisk team	22,4 (36,6)
Psykolog/terapeutisk team §11.7	20,2 (18,8)
Børnegrupper	22,8 (23,6)
Mødre grupper	0,8 (1,2)
Ambulant behandling – unge	0,0 (6,3)
Ambulant behandling – unge § 11.7	41,0 (87,0)
Delundersøgelser	1,4 (17,5)
Ungebasen	56,8 (50,8)
Klar til barn	8,3 (2,5)
Familiebehandling	20,5 (23,6)
Familiebehandling, § 11, 7	18,7 (24,7)

Tal i () viser ændring fra 2014.

Status på økonomi 2015

	Budget (i 1000 kr.)	Forbrug	Afvigelse i kr.	Afvigelse i %
Rønshoved Skolehjem - serviceloven	25541	25282	259	1,0%
Rønshoved Skolehjem - skole	3049	4879	-1830	-60,0%
Børnehandicapområdet	37165	36332	833	2,2%
Familie og Ungecentret	22525	21781	744	3,3%
I alt	88280	88274	6	0,0%

Sammenfatning

Rønshoved Skolehjem – Døgn:

Aktivitetmålene for døgnafdelingen er overholdt og afvigelsen dækker over en overbelægning.

I Indsatsområderne er 5 af 7 overholdt på Børn og Families område.

Omstillingen af kommissoriet gik planmæssigt og Grønningen blev opstartet med samvær og Børnehus. Det blev en lang proces at få aflastning i Udsigten godkendt og på plads, men målet blev nået præcis i året.

Det akutte udrykningsteam på Bjerggade blev en stor succes og var medvirkende til andre løsninger end anbringelse i mindst 7 tilfælde.

Arbejde med hele familier internt er mål i ny Virksomhedsplan..

Punktet om samarbejde med fritidsfamilier blev ikke opnået i Rønshoved regi, men mulighederne opstod i stedet i Familie- og Unge-centeret, hvorfra de kan visiteres.

Der blev ikke oprettet kommunale plejefamilier, så et samarbejde blev ikke muligt.

Generelt vurderer vi, at Rønshoved Skolehjem har overholdt de aftaler, der var mulige. Har overholdt budget, udført planlagte opgaver og været med til at udvikle nye løsninger på området.

Skolen/sfo:

Skolen er flyttet fra Ådalen til Bov gl Skole – på samme matrikel som Lyreskovskolen – pr 01.08.15. Børnetallet i skolen faldt fra normerede 18 til 10 til august, og fra 2 til 0 i SFO.

Det store underskud skal ses i den sammenhæng. Da børnetallet faldt, blev der opsagt 4 personaler, således afvikles personaleantallet så det passer med antallet af børn og opgaver.

Mange personaler havde lange opsigelsesperioder. Pr 01.08.15 lukkede vi vores SFO.

Skolen arbejdede sig tættere på Lyreskovskolen via en partnerskabsaftale styret af Undervisningsministeriets projekt for undervisning på interne skoler.

Der indgås langt tættere og mere forpligtende samarbejde fra 2016 mellem Rønshoved Skolehjem og Lyreskovskolens specialklasser – for at fremme inklusionen og bringe børnene tættere på almenområdet.

Børnehandicapområdet:

Aktivitetmålene er overholdt. Afgivelserne skyldes periodisk overbelægning.

Ny afdelingsleder ansat den 15/8 på Posekær

Arbejdet Udviklingsplan og påbegyndt beskrivelse af fremtidige scenarier for Børnehandicapområdet

Socialt tilsyn re-godkendelse Lille Kolstrup aflastningen og driftsorienteret tilsyn Posekær.

Derudover har Folketingets Ombudsmand/ Børnekontoret være på anmeldt tilsynsbesøg i april på begge institutioner.

Den overordnede eksterne kontakt har været højt prioriteret.

Gennemført to forløb med finansieret af puljemidler fra Forebyggelsesfonden og Arbejdstilsynet.(kr. 160.000 og kr.22.000)

Familie- og Ungecentret

I 2015 har der fortsat været fokus på at arbejde med sammenhængen i Familie og Ungecentrets tilbud herunder de fremskudte indsatser på henholdsvis Høje Kolstrup og Bylderup Bov og familieplejeområdet.

Der er et fortsat uddannelsesforløb omkring implementering af effektmålingsmetoden FIT, som er en evidensbaseret metode til at sikre en systematisk erfaringsopsamling på Familie og Ungecentrets arbejde. Målet for implementeringsfasen i 15 var, at metoden skulle anvendes ved samtlige nye sager fra sommeren 15 og at alle medarbejdere ved udgangen af 15 skulle anvende metoden i deres daglige praksis. Disse mål er opnået.

Der har endvidere været gennemført et uddannelses forløb omkring metallisering for hele institutionen på

tværs af alle afdelinger, hvilket også har været med til at sikre sammenhængskraften.

Et påbegyndt arbejde i 2015 er at skabe et større flow i Familiedelens ydelser herunder at nedbringe ventetiden til en ydelse. Et arbejde der fortsat er fokus på i 16.

Det er således fortsat en institution i udvikling og det konkrete arbejde med at samkøre og harmonisere politikker, procedurer, budget og regnskab og hele arbejdet med at skabe en bæredygtig organisationskultur, som lever op til kommunens overordnede værdier er endnu et skridt nærmere målet.

Familie og ungecentret kommer ud af 2015 med et overskud. Dette skyldes hovedsageligt at Familie og Ungecentret har været udfordret af længere perioder med sygdommeldinger og vakante stillinger, hvor der har været stor tilbageholdenhed med at vikarbesætte. Samtidig har der været en uafklarethed i forhold til, at familieplejeområdet i løbet af 2015 organisatorisk overgik til Familie og Ungecentret. Både lokaler og økonomiske konsekvenser har skullet afklares, hvilket har affødt økonomisk tilbageholdenhed. Dertil kommer usikkerhed i forbindelse med udlicitering af rengøring, som også har påvirket de økonomiske dispositioner i 15.

De store personalemæssige ændringer og flytninger har haft betydning for aktivitetstillene. Vi vil i 2016 være optaget af at få opgaver og kapacitet til at stemme overens.

A2-rapport Dagtilbud

Parter	Børn og Skole / Dagtilbud	Børne- og Uddannelsesudvalget
Direktør/ Leder	Direktør Chriss Mailandt-Poulsen / Dagtilbudschef Bjarne Babiél	Udvalgets formand Kirsten Nørgård Christensen
Telefon /mail	Tlf. 7376 7583 bba@aabenaar.dk	Tlf. 7376 7676

Vision:

Aabenraa Kommune har i "Sund Opvækst", som er Aabenraa Kommunes sammenhængende børne-, familie- og ungepolitik, opstillet en række ambitiøse politiske mål for, hvordan vi i Aabenraa Kommune kan skabe de bedst mulige rammer for, at børn og unge kan trives, lære og udvikle sig.

Udgangspunktet for den sammenhængende børne-, familie- og ungepolitik er Aabenraa Kommunes ambition om at skabe de bedst mulige opvækst-, trivsels- og vækstmuligheder til gavn for kommunens borgere.

Denne ambition udfoldes omkring en række temaer. Temaerne tager afsæt i målgrupperne for politikken og i nogle centrale fokusfelter i kommunens arbejde med at skabe de bedste betingelser for børn, unge og familiers liv og udvikling.

Ét af disse temaer er "Børn".

Alle børn har ret til en tryk opvækst med gode udviklingsmuligheder og nære og ansvarlige voksne, der kan give omsorg og støtte. Børn skal anerkendes for det, de gør, og for dem, de er.

Aabenraa Kommune vil skabe de bedst mulige betingelser for, at alle børn kan vokse op i trygge, sunde og udviklende rammer og føle sig som del af et fællesskab.

Status på dagtilbudsområdet, 2015

Status på overordnede opgaver og målsætninger for 2015 er fremlagt for Børne- og Uddannelsesudvalget i februar måned 2016, hvor udvalget tog følgende orientering til efterretning:

Fortsat udvikling af børnefællesskaber:

Dagtilbud arbejder fortsat med udviklingen af børnefællesskaber og bruger LP-modellen i det daglige arbejde i kommunens institutioner.

Styrkelse af den småbørnspædagogiske indsats (0-2 år):

Projektet er afsluttet. En lang række medarbejdere fra Dagtilbud har været med til at kvalificere og udvikle materiale til en hjemmeside omkring børns motorik og sprog.

Fremskudt forebyggende indsats i daginstitutionerne – igangsatte tiltag af Specialpædagogkorpsset:

Det blev besluttet ikke at deltage i De Urolige År – Tumlinge. Det skyldes en faglig vurdering om at prioritere andre projekter.

Der er etableret familiestuer, der henvender sig til en række målgrupper, herunder familier med børn med handicap, udsatte familier og indvandrerfamilier. Evalueringer af familiestuerne er positive – både se fra brugerne og medarbejderne.

Projektet ift. at skabe overblik og stuktur i barnets nærmiljø, har vist sig at skabe øget trivsel og afhjælpe negative mønstre i udsatte familier.

Projektet omkring kropsbevidsthed er i drift.

Sundhed og trivsel:

Der arbejdes aktivt med sundhed og trivsel i dagtilbuddene med særligt fokus på tilgængeligheden af det sunde valg.

Dagtilbudsstruktur:

Den fremtidige dagtilbudsstruktur blev godkendt af Børne- og Uddannelsesudvalget d. 9.6.2015.

Implementeringen af den fremtidige struktur er igangsat i Rødekro og Aabenraa Syd i henhold til prioriteringerne i anlægsbudgetter.

Projekt Grønne Spirer i dagplejen - udviklingsprojekt:

Projektet har kørt med succes i 2015 og har modtaget en gave på 25.000 kr. fra Arwos, således at projektet kan fortsætte i 2016.

Intranet i daginstitutionerne:

Intranettet er under implementering i alle kommunens Dagtilbud. Der er opsat skærme i alle Dagtilbud og medarbejderne har været på brugerkursus.

Ny teknologi i daginstitutionerne:

Der har i 2015 været afholdt flere workshops for medarbejdere fra 0-2års området omkring anvendelse af ny teknologi i børnegrupperne.

Indskrevne børn i dagtilbud pr. 31.12.2015 og pr. 31.12.2014:

Institution/pasningstype	31.12 2015	31.12 2014
Bolderslev Børnehus	65	68
Blæksprutten Børnehavn	42	45
Børnehaven Bakkehuset	58	61
Genner Børneunivers	29	19
Hellevad Børnehus	49	41
Hjordkær Børnehus	51	54
Hovslund Børneunivers	31	35
Børnehuset Rødekro	69	84
Børnehuset Fladhøj	114	114
Spiretoppen	84	90
Nørrevangs Børnehavn	35	34
Børnehaven Klippigården	47	53
Børnehuset Kollund	48	49
Vuggestuen Fjordløkke	40	40
Vuggestuen Kernehuset	44	49
Børnehuset Bakkebo	85	75
Nygade Børnehavn	47	58
Aabenraa Børnehus	38	37
Kongehøjens Børnehavn	69	89
Børnehaven Skovbrynet	54	49
Børnehuset Kruså	44	45
Vestermarkens Børnehus	68	74
Svalen	43	41
Børnehaven Søndermosen	29	34
Løjt Børnehus	97	89
Ravsted Børneunivers	26	29
Stubbæk Børnehavn	75	80
Børnegården Nørreager	46	47
Børnehaven Sønderkov	52	45
Børnehaven Regnbuen	45	44
Kommunal dagpleje	476	527
Private institutioner	664	656
Private børnepassere	180	156
Total indskrevet børnetal	2.944	3.011

Status på økonomi for aftalestyrede områder, 2015:

Institution	Regnskab 2015	Korr. Budget 2015	Mer-/mindre forbrug
Beløb i 1.000 kr.			
Bolderslev	5.826	5.699	-127
Blæksprutten	3.397	3.444	47
Bakkehuset	4.165	4.218	53
Genner	2.667	2.548	-119
Hellevad	2.902	2.952	50
Hjordkær	3.965	3.752	-213
Hovslund	4.156	4.093	-63
Røde kro	5.055	5.020	-35
Fladhøj	7.688	7.801	113
Spiretoppen	5.688	5.914	226
Nørrevang	2.342	2.422	80
Klippigården	3.397	3.465	68
Kollund	3.994	3.992	-2
Fjordløkke	5.164	4.982	-182
Kernehuset	5.582	5.423	-159
Bakkebo	6.856	7.036	180
Nygade	4.259	3.654	-605
Aabenraa Bh.	2.967	2.849	-118
Kongehøjen	5.674	5.779	105
Skovbrynet og Søndermosen	5.980	5.997	17
Kruså	3.890	3.854	-36
Vestermarken	5.139	5.162	23
Svalen	3.562	3.809	247
Løjt Børnehus	6.978	7.003	25
Ravsted	3.872	4.031	159
Stubbæk	4.962	5.020	58
Nørreager	2.856	2.905	49
Sønderskov	3.342	3.471	129
Regnbuen	3.291	3.217	-74
Kom. dagpleje	51.163	50.369	-794

Overordnede opgaver og målsætninger for 2016

Dagtilbudsstruktur:

Der arbejdes i 2016 fortsat med implementeringen af den nye dagtilbudsstruktur. Implementeringen af den fremtidige struktur er igangsat med bl.a. omlægninger i Røde kro og Aabenraa Syd i henhold til prioriteringerne i anlægsbudgettet.

Fart på sproget:

Aabenraa Kommune har fra 2013 til 2015 deltaget i forskningsprojektet "Fart på sproget". Her har man undersøgt effekten af målrettet arbejde med børns sprog i dagtilbud. Resultatet var en sproglig udvikling hos børnene på op til 57% over normal udvikling. De positive resultater og metoderne bag skal nu implementeres i kommunens dagtilbud.

Udvikling af lederkompetencer:

I 2016 udvikles der tiltag, der understøtter ledelse fra teori til praksis med fokus på faglig, ledelsesmæssig og økonomisk bæredygtighed. Lederarbejdsgruppen for dagtilbud faciliterer processen.

Styrkede overgange:

Udarbejdelse af overgangsmodel i overgangen mellem skole og dagtilbud.

Forældreinddragelse:

De enkelte dagtilbud har hver især igangsat forældreinvolverende tiltag. Det forventes, at den igangværende forældreundersøgelse, der skal afdække forældrenes vurdering af og betydning for børnefællesskaber i deres barns dagtilbud, kan danne grundlag for dagtilbuddenes videre arbejde i 2016.

Projekt Grønne Spirer i dagplejen - udviklingsprojekt:

Fokus på bevægelse i naturen og Fysisk og psykisk sundhed.

A2-rapport Teknik og miljø

Den 31.01.2016

Politisk udvalg	Teknik og Miljø	Teknik- og Miljøudvalget
Direktør/ Leder	Teknik direktør Stig Werner Isaksen	Udvalgets formand Bent Ulrik Sørensen
Telefon /mail	Tlf.: 73 76 72 86 swi@aabenraa.dk	Telefon: 20 29 05 20 E-mail: bso@aabenraa.dk

Opgaver

Mission: hvorfor er vi der?

Entreprenørgården i Aabenraa kommune vil:
Yde professionel vedligeholdelsesarbejder indenfor vej,
park, natur og fodboldbaner.
Opgaver skal på pris og kvalitet løses på niveau med
private aktører
Virksomheden bidrager positivt til kommunens økonomi

Vision: hvad vil vi være kendt for?

At vi altid kan tilbyde entreprenørtjenester indenfor
vores arbejdsfelt, vi vil være blandt de bedste danske
kommunale entreprenørgårde.

Værdier

Entreprenørgården arbejder ud fra kommunens fælles
personalepolitiske værdigrundlag:

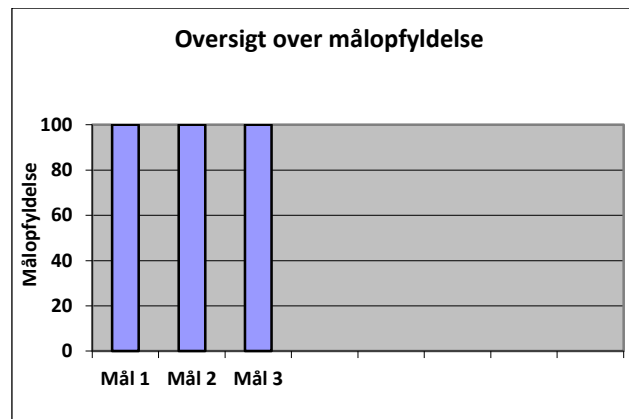
- Åbenhed og dialog
- Samarbejde og medbestemmelse
- Udvikling og forandring
- Mangfoldighed og rummelighed
- Trivsel og tryghed

Status på Entreprenørgårdens mål i 2015

Nedenstående oversigt viser de mål, som
Entreprenørgården selv har formuleret og forpligtiget
sig på at gennemføre.

Status på indsatsområder og mål i 2015
1. Bedre og ny teknologi
2. Arbejdsgang og processer
3. Kompetence løft indenfor it / teknologi på medarbejdersiden

Figur 1: Nedenstående tabel viser i hvilken grad de enkelte mål er blevet opfyldt samlet set.



Status på økonomi 2015

	Budget (i 1000 kr.)	Forbrug	Afvi- gels e i kr.	Afvi- gelse i %
Entreprenørgård en	2.809	-1.004	3.813	-36
I alt	2.809	-1.004	3.813	-36

Sammenfatning

Entreprenørgården har nået alle mål fuldt ud.
Vi har udviklet en ny mejekurv til grødeskæring som i
modsatning til alm kurve kan skære i et snoet vandløb.
Der er anskaffet en unimog med 2 græsklippere hvilket
øger klippekapaaciteten væsentligt.
Arbejdsgangene og processer er bl.a. forbedret ved
mekanisk trillebør med lift og ved at flytte en del
manuel grødeskæring til maskinskæring.
Kompetanceløftet indenfor it er primært sket via ipad, vi
har haft målrettet videreuddannelse i ipad og
fagprogrammer og flere og flere opgaver styres
udelukkende elektronisk af alle medarbejdere.

Entreprenørgården havde en bruttoomsætning på 78,6
mio. kr. i 2015. Årets driftsoverskud på 0,67 mio. kr. er
lagt i kommunekassen
Entreprenørgården har en garantioverførsel på 4% i alt
3,14 mio. kr.

Aabenraa Kommune
Ejendomsfortegnelse pr. 31. december 2015

1 ØKONOMIUDVALGET

Registernr. og ejendommens beliggenhed Matrikelidentifikation	Ejd. værdi Grundværdi	Antal lejl. Vurd. areal
005 UBEBYGGEDE AREALER		
200 AREALER TIL OFFENTLIGE FORMÅL		
004127 Gl. Kirkevej 25 C (6340)..... KOLLUND BOV 810	428.700 428.700	0 7.145
010253 Østergade 42 (6230)..... BRUNDE RISE 253	156.800 156.800	0 1.742
011989 Bolderslev V/Ringvejen..... BOLDERSLEV BJOLDERUP 947	131.400 131.400	0 8.759
012456 Engløkke..... BOV BURKAL 197	545.100 545.100	0 7.047
013328 Ternevænget..... TINGLEV EJERLAV TINGLEV 995	974.500 974.500	0 16.241
014916 J.Schilgen Vej..... TINGLEV EJERLAV TINGLEV 26	1.408.900 1.408.900	0 18.726
015193 Vestergade..... BOLDERSLEV BJOLDERUP 154	461.400 461.400	0 45.256
015792 Ringvej..... BOLDERSLEV BJOLDERUP 140	134.600 134.600	0 9.025
016195 Vestergade 12 (6392)..... BOLDERSLEV BJOLDERUP 893	700.800 700.800	0 46.717
016261 Dravengvej 40..... TINGLEV EJERLAV TINGLEV 1433	30.700 30.700	0 2.047
016457 Todsølvej..... TINGLEV EJERLAV TINGLEV 1616	170.500 170.500	0 3.479
TINGLEV SKØJTEBANE		
018919 Kallemosen/Stegholt (Grunden)..... AABENRAA 594	12.260.900 12.260.900	0 41.243
GRØNNE OMRÅDER VED KALLEMOSEN, SAMT ERHVERVSAREALER VED AMU-CENTER		
019658 Margrethegårdsvej..... LØJT KIRKEBY LØJT 3 A.....	670.000 417.200	0 93.490
AREAL VED MARGRETHEGÅRDSVEJ OG AREAL VED BARSØVEJ/HUNDKLEM		
201 AREALER TIL BOLIGFORMÅL		
000823 Hærvejen 2 (6330)..... BOV EJERLAV BOV 39	140.400 140.400	0 678

Aabenraa Kommune
Ejendomsfortegnelse pr. 31. december 2015

1 ØKONOMIUDVALGET

Registernr. og ejendommens beliggenhed Matrikelidentifikation	Ejd. værdi Grundværdi	Antal lejl. Vurd. areal
000851 Hærvejen 32 (6330)..... BOV EJERLAV BOV 118	770.000 178.600	3 1.128
000862 Hærvejen..... BOV EJERLAV BOV 45	1.192.500 1.192.500	0 17.035
001480 Storegade 9 (6340)..... HOLBØL EJERLAV HOLBØL 264	134.600 134.600	0 1.982
002037 Skovvej 18 E..... KRUSÅ BOV 403	339.800 339.800	0 1.871
002443 Tværgade 11 (Padborg Stadion)..... FRØSLEV BOV 527	4.177.800 4.177.800	0 53.453
003466 Skovbrynet..... NR. SMEDEBY BOV 435	874.300 874.300	0 5.143
004220 Kildekobbel 7..... KOLLUND BOV 850	220.300 220.300	0 832
004221 Kildekobbel 9..... KOLLUND BOV 851	242.500 242.500	0 996
004247 Havremarken 69..... HOLBØL EJERLAV HOLBØL 380	100.000 100.000	0 866
004386 Kempesteens Vej 2..... BOV EJERLAV BOV 1369	159.400 159.400	0 878
004387 Kempesteens Vej 3..... BOV EJERLAV BOV 1370	144.200 144.200	0 718
004388 Kempesteens Vej 4..... BOV EJERLAV BOV 1371	161.400 161.400	0 899
004389 Kempesteens Vej 5..... BOV EJERLAV BOV 1372	142.900 142.900	0 704
004390 Kempesteens Vej 6..... BOV EJERLAV BOV 1373	163.500 163.500	0 921
004391 Kempesteens Vej 7..... BOV EJERLAV BOV 1374	147.400 147.400	0 752
004392 Kempesteens Vej 8..... BOV EJERLAV BOV 1375	163.800 163.800	0 924
004394 Kempesteens Vej 10..... BOV EJERLAV BOV 1377	163.800 163.800	0 924

Aabenraa Kommune
Ejendomsfortegnelse pr. 31. december 2015

1 ØKONOMIUDVALGET

Registernr. og ejendommens beliggenhed Matrikelidentifikation	Ejd. værdi Grundværdi	Antal lejl. Vurd. areal
004395 Kempesteens Vej 11..... BOV EJERLAV BOV 1378	143.500 143.500	0 711
004397 Kempesteens Vej 13..... BOV EJERLAV BOV 1380	145.500 145.500	0 732
004398 Kempesteens Vej 14..... BOV EJERLAV BOV 1381	159.500 159.500	0 879
004402 Kempesteens Vej 21..... BOV EJERLAV BOV 1385	158.700 158.700	0 871
004417 Kempesteens Vej..... BOV EJERLAV BOV 1401	530.600 530.600	0 103.968
004513 Rugmarken 1 (6340)..... HOLBØL EJERLAV HOLBØL 344 B.....	94.500 94.500	0 775
004515 Rugmarken 5 (6340)..... HOLBØL EJERLAV HOLBØL 344 E.....	112.700 112.700	0 1.078
004645 Ådalen 5 (6200)..... BJERNDRUP KLIPLEV 86	800.000 66.000	1 1.061
004714 Ådalen 6 (6200)..... BJERNDRUP KLIPLEV 37	600.000 69.000	1 616
004816 Varnæsvej..... VARNÆS EJERLAV VARNÆS 547	92.000 92.000	0 2.980
005134 Gråstenvej 34..... FELSTED EJERLAV FELSTED 190	100.900 100.900	0 321
005329 Lundtoftvej..... KLIPLEV EJERLAV KLIPLEV 412	2.392.700 2.392.700	0 22.968
006136 Varnæs Søndergade 2 (6200)..... VARNÆS EJERLAV VARNÆS 157	71.100 71.100	0 1.271
006355 Varnæsvej..... BOVRUP VARNÆS 146	81.400 81.400	0 948
006901 Hasselkær..... FELSTED EJERLAV FELSTED 893	9.615.100 9.615.100	0 71.223
006905 Bovrup Kirkevej 27..... BOVRUP VARNÆS 599	86.800 86.800	0 935
006915 Nørrekær 25 - 59..... BOVRUP VARNÆS 618 A.....	572.600 572.600	0 15.674

Aabenraa Kommune
Ejendomsfortegnelse pr. 31. december 2015

1 ØKONOMIUDVALGET

Registernr. og ejendommens beliggenhed Matrikelidentifikation	Ejd. værdi Grundværdi	Antal lejl. Vurd. areal
006945 Midtløkke 65..... KLIPLEV EJERLAV KLIPLEV 848	157.800 157.800	0 1.173
006947 Midtløkke 69..... KLIPLEV EJERLAV KLIPLEV 850	160.100 160.100	0 1.201
006949 Midtløkke 71..... KLIPLEV EJERLAV KLIPLEV 852	150.900 150.900	0 1.086
006950 Midtløkke 73..... KLIPLEV EJERLAV KLIPLEV 853	148.800 148.800	0 1.060
006953 Midtløkke 79..... KLIPLEV EJERLAV KLIPLEV 856	141.800 141.800	0 973
007045 Midtløkke 41..... KLIPLEV EJERLAV KLIPLEV 904	161.700 161.700	0 1.243
007057 Solvænget 6..... BOVRUP VARNÆS 631	101.600 101.600	0 930
007062 Smedegade 2 (6200)..... VARNÆS EJERLAV VARNÆS 480	123.800 123.800	0 850
007072 Østergade..... FELSTED EJERLAV FELSTED 349	177.400 177.400	0 1.171
007090 Hipholm 36..... VARNÆS EJERLAV VARNÆS 633	132.800 132.800	0 971
007094 Bovrup Kirkevej 41 c..... BOVRUP VARNÆS 607	88.600 88.600	0 971
007095 Bovrup Kirkevej 43..... BOVRUP VARNÆS 608	81.500 81.500	0 830
007096 Bovrup Kirkevej 45..... BOVRUP VARNÆS 609	82.100 82.100	0 842
007124 Bajstrupvej 6 A..... BJERNDRUP KLIPLEV 320	60.100 60.100	0 890
007125 Bajstrupvej 6 B..... BJERNDRUP KLIPLEV 321	54.800 54.800	0 783
007146 Hasselkær 7..... FELSTED EJERLAV FELSTED 972	130.400 130.400	0 649
007163 Præstevænget..... KLIPLEV EJERLAV KLIPLEV 947	185.900 185.900	0 1.763

Aabenraa Kommune
Ejendomsfortegnelse pr. 31. december 2015

1 ØKONOMIUDVALGET

Registernr. og ejendommens beliggenhed Matrikelidentifikation	Ejd. værdi Grundværdi	Antal lejl. Vurd. areal
007209 Ellekær..... FELSTED EJERLAV FELSTED 989 A.....	222.400 222.400	0 18.531
007265 Bækvej 5..... VARNÆS EJERLAV VARNÆS 663	49.100 49.100	0 701
007266 Bækvej 3..... VARNÆS EJERLAV VARNÆS 664	50.900 50.900	0 727
007836 Nørreskovvej 22 A (6230)..... GENNER Ø. LØGUM 593	88.400 88.400	0 7.366
JORDAREAL VED NØRRESKOVVEJ		
007840 Overtoften 19 A..... GENNER Ø. LØGUM 600 A.....	516.400 516.400	0 44.256
AREAL V/HADERSLEV V.M.LEDN.TIL RENSNINGSSANLÆG SAMT AREAL TIL BOLIGFORMÅL V/SØNDERALLE		
008019 Barnsig..... HELLEVAD EJERLAV HELLEVAD 9	58.200 58.200	0 29.116
008079 Svinget 3 B (6230)..... HJORDKÆR EJERLAV HJORDKÆR 313	24.400 24.400	0 1.220
008572 Svinget 2 A (6230)..... HJORDKÆR EJERLAV HJORDKÆR 8	2.657.500 2.657.500	0 152.219
008911 Hærulfgade..... HOVSLUND Ø. LØGUM 128	103.200 103.200	0 1.077
009422 Rise Bygade 25..... RISE EJERLAV RISE 4	817.500 817.500	0 98.796
010806 Sandager 27..... HOVSLUND Ø. LØGUM 329	98.400 98.400	0 8.204
011060 Kassøvej..... SDR. ØNLEV HJORDKÆR 144	62.200 62.200	0 3.110
JORDAREAL HJORDKÆR NORD		
011343 Sandager 29..... HOVSLUND Ø. LØGUM 361	99.000 99.000	0 1.000
011438 Mjøl..... MJØLS RISE 219 A.....	6.625.900 6.625.900	0 132.518
JORDAREAL VED HELLEVADVEJ/NR HOSTRUPVEJ		
011927 Nedertoften 13..... GENNER Ø. LØGUM 600 D.....	171.000 171.000	0 1.212
011929 Nedertoften 15..... GENNER Ø. LØGUM 600 F.....	166.800 166.800	0 1.162

Aabenraa Kommune
Ejendomsfortegnelse pr. 31. december 2015

1 ØKONOMIUDVALGET

Registernr. og ejendommens beliggenhed Matrikelidentifikation	Ejd. værdi Grundværdi	Antal lejl. Vurd. areal
011932 Nedertoften 21.....	145.600	0
GENNER Ø. LØGUM 600 I.....	145.600	913
012187 Bov Tværvej 5.....	180.000	1
BOV BURKAL 13	56.000	840
012455 Åløkke.....	913.200	0
BOV BURKAL 645 A.....	913.200	61.771
013002 Bolderslev Hovedgade.....	135.700	0
BOLDERSLEV BJOLDERUP 882	135.700	22.991
013011 Bylderup-Bov Bygade 1.....	960.000	1
BOV BURKAL 76	87.300	990
013012 Bylderup-Bov Bygade 2.....	164.300	0
BOV BURKAL 24	164.300	1.858
013504 Kravlundvej.....	2.973.800	0
TINGLEV EJERLAV TINGLEV 388	2.973.800	60.690
014638 Stadionvej.....	273.400	0
BOLDERSLEV BJOLDERUP 413	273.400	2.516
014920 Mosevang 8 Tinglevmark.....	400.000	1
TINGLEV EJERLAV TINGLEV 33	58.600	858
014974 Tunnelvej.....	13.300	0
BOLDERSLEV BJOLDERUP 326	13.300	6.629
015511 Åløkke 40 (6372).....	92.500	0
BOV BURKAL 479	92.500	1.049
015630 Sønderskovvej.....	1.249.700	0
TINGLEV EJERLAV TINGLEV 1174	1.249.700	154.827
016036 Gravløkke 59.....	88.800	0
BOV BURKAL 560	88.800	975
016037 Gravløkke 61.....	88.400	0
BOV BURKAL 559	88.400	968
016045 Gravløkke 77.....	90.700	0
BOV BURKAL 562	90.700	1.014
016046 Gravløkke 79.....	90.500	0
BOV BURKAL 572	90.500	1.010
016048 Gravløkke 83.....	92.200	0
BOV BURKAL 570	92.200	1.044

Aabenraa Kommune
Ejendomsfortegnelse pr. 31. december 2015

1 ØKONOMIUDVALGET

Registernr. og ejendommens beliggenhed Matrikelidentifikation	Ejd. værdi Grundværdi	Antal lejl. Vurd. areal
016069 Urnehovedvej 15 (6392).....	113.200	0
BOLDERSLEV BJOLDERUP 819	113.200	817
016070 Urnehovedvej 17 (6392).....	119.300	0
BOLDERSLEV BJOLDERUP 820	119.300	904
016071 Urnehovedvej 19 (6392).....	123.800	0
BOLDERSLEV BJOLDERUP 821	123.800	968
016073 Urnehovedvej 23 (6392).....	116.000	0
BOLDERSLEV BJOLDERUP 823	116.000	857
016077 Urnehovedvej 57 (6392).....	121.100	0
BOLDERSLEV BJOLDERUP 827	121.100	930
016078 Urnehovedvej 59 (6392).....	134.500	0
BOLDERSLEV BJOLDERUP 828	134.500	1.121
016079 Urnehovedvej 61 (6392).....	114.100	0
BOLDERSLEV BJOLDERUP 829	114.100	830
016080 Urnehovedvej 63 (6392).....	121.500	0
BOLDERSLEV BJOLDERUP 830	121.500	936
016083 Urnehovedvej 69 (6392).....	122.700	0
BOLDERSLEV BJOLDERUP 833	122.700	953
016084 Urnehovedvej 71 (6392).....	115.500	0
BOLDERSLEV BJOLDERUP 834	115.500	850
016085 Urnehovedvej 73 (6392).....	118.400	0
BOLDERSLEV BJOLDERUP 835	118.400	891
016088 Urnehovedvej 79 (6392).....	117.500	0
BOLDERSLEV BJOLDERUP 838	117.500	879
016092 Urnehovedvej 87 (6392).....	112.300	0
BOLDERSLEV BJOLDERUP 842	112.300	804
016093 Urnehovedvej 89 (6392).....	113.300	0
BOLDERSLEV BJOLDERUP 843	113.300	818
016098 Urnehovedvej 99 (6392).....	114.300	0
BOLDERSLEV BJOLDERUP 848	114.300	833
016100 Urnehovedvej 103 (6392).....	120.500	0
BOLDERSLEV BJOLDERUP 850	120.500	922
016101 Urnehovedvej 105 (6392).....	109.600	0
BOLDERSLEV BJOLDERUP 851	109.600	765

Aabenraa Kommune
Ejendomsfortegnelse pr. 31. december 2015

1 ØKONOMIUDVALGET

Registernr. og ejendommens beliggenhed Matrikelidentifikation	Ejd. værdi Grundværdi	Antal lejl. Vurd. areal
016103 Urnehovedvej 109 (6392)..... BOLDERSLEV BJOLDERUP 853	120.900 120.900	0 927
016105 Urnehovedvej 113 (6392)..... BOLDERSLEV BJOLDERUP 855	111.800 111.800	0 797
016122 Bag Volden 17..... BOLDERSLEV BJOLDERUP 866	113.300 113.300	0 818
016134 Urnehovedvej 112 (6392)..... BOLDERSLEV BJOLDERUP 877	121.400 121.400	0 934
016316 Bylderup-Bov Bygade 1 G..... BOV BURKAL 593	78.300 78.300	0 766
016391 Egevænget 31..... BOLDERSLEV BJOLDERUP 912	122.900 122.900	0 955
016392 Egevænget 29..... BOLDERSLEV BJOLDERUP 913	110.300 110.300	0 776
016393 Egevænget 27..... BOLDERSLEV BJOLDERUP 914	114.600 114.600	0 837
016394 Egevænget 25..... BOLDERSLEV BJOLDERUP 915	100.000 100.000	0 629
016397 Egevænget 23..... BOLDERSLEV BJOLDERUP 918	101.300 101.300	0 647
016398 Egevænget 21..... BOLDERSLEV BJOLDERUP 919	108.600 108.600	0 751
016399 Egevænget 19..... BOLDERSLEV BJOLDERUP 920	113.700 113.700	0 824
016400 Egevænget 17..... BOLDERSLEV BJOLDERUP 921	107.400 107.400	0 734
016401 Egevænget 15..... BOLDERSLEV BJOLDERUP 922	114.900 114.900	0 842
016402 Egevænget 13..... BOLDERSLEV BJOLDERUP 923	103.300 103.300	0 675
016405 Egevænget 11..... BOLDERSLEV BJOLDERUP 926	106.100 106.100	0 716
016406 Egevænget 9..... BOLDERSLEV BJOLDERUP 927	113.200 113.200	0 817

Aabenraa Kommune
Ejendomsfortegnelse pr. 31. december 2015

1 ØKONOMIUDVALGET

Registernr. og ejendommens beliggenhed Matrikelidentifikation	Ejd. værdi Grundværdi	Antal lejl. Vurd. areal
016430 Margretetoft..... RAVSTED EJERLAV RAVSTED 457	1.445.600 1.445.600	0 29.502
016491 Bolderslevskovvej 6..... BOLDERSLEV BJOLDERUP 240	107.900 107.900	0 742
016516 Almstrupvej 23..... UGE EJERLAV UGE 449	84.800 84.800	0 614
016520 Almstrupvej 19..... UGE EJERLAV UGE 453	88.500 88.500	0 675
016523 Almstrupvej 21..... UGE EJERLAV UGE 443	187.800 187.800	0 2.330
016634 Margretetoft 26..... RAVSTED EJERLAV RAVSTED 548	773.000 773.000	0 1.172
016635 Margretetoft 28..... RAVSTED EJERLAV RAVSTED 549	778.500 778.500	0 1.186
016636 Margretetoft 30..... RAVSTED EJERLAV RAVSTED 550	658.200 658.200	0 879
016637 Margretetoft 32..... RAVSTED EJERLAV RAVSTED 551	642.100 642.100	0 838
016645 Margretetoft 9..... RAVSTED EJERLAV RAVSTED 545	700.100 700.100	0 986
016646 Margretetoft 11..... RAVSTED EJERLAV RAVSTED 546	685.600 685.600	0 949
016647 Margretetoft 24..... RAVSTED EJERLAV RAVSTED 547	702.500 702.500	0 992
016724 Persillevænget 2..... TINGLEV EJERLAV TINGLEV 1212 B.....	242.300 242.300	0 2.426
017274 Haveforeningen Skovgårdsparken..... KOLSTRUP UNDER AABENRAA 1934 A..... MATR. 2775 KOLSTRUP - BOLIG OMRÅDE. - AREALER VEST FOR FRUELØKKE - PÅ AREALET LIGGER BL.A. KOLONIAVER - SKOVAREALER M.M. -CA. 35.500 M2 ER UDLAGT TIL KOLONIAVER "SKOVGÅRD"	9.350.000 8.714.100	0 284.375
017280 Lergård/Høje Kolstrup..... KOLSTRUP UNDER AABENRAA 1949 A..... AREAL VEST FOR LERGAARD	3.350.000 2.851.100	0 139.278

Aabenraa Kommune
Ejendomsfortegnelse pr. 31. december 2015

1 ØKONOMIUDVALGET

Registernr. og ejendommens beliggenhed Matrikelidentifikation	Ejd. værdi Grundværdi	Antal lejl. Vurd. areal
020274 Gammel Ribevej..... KOLSTRUP UNDER AABENRAA 1952 A..... AREAL NORD FOR HØGELSBJERG	270.000 111.300	0 24.034
024056 Lergård (Skovareal)..... KOLSTRUP UNDER AABENRAA 2571 AREAL UDLÅNT TIL SPEJDERE	767.900 767.900	0 2.133
024625 Sejsbjerg 002 - 006..... STUBBÆK ENSTED 1001	504.100 504.100	0 3.601
024626 Sejsbjerg 001 - 005..... STUBBÆK ENSTED 1002	407.500 407.500	0 2.911
025057 Lergård 042..... KOLSTRUP UNDER AABENRAA 2885 A.....	5.240.000 5.240.000	0 10.136
025196 Barsøvænget 001..... LØJT KIRKEBY LØJT 1681 P.....	262.000 262.000	0 1.141
025197 Barsøvænget 003..... LØJT KIRKEBY LØJT 1681 Q.....	248.700 248.700	0 1.042
025485 Rugmarken 6 (6340)..... HOLBØL EJERLAV HOLBØL 344 I.....	121.300 121.300	0 1.221
025487 Rugmarken 11 (6340)..... HOLBØL EJERLAV HOLBØL 344 L.....	131.900 131.900	0 1.399
025488 Rugmarken 13 (6340)..... HOLBØL EJERLAV HOLBØL 344 M.....	100.100 100.100	0 869
025490 Kromai 026..... LØJT KIRKEBY LØJT 226 D.....	233.000 233.000	0 926
025498 Kromai 042 A..... LØJT KIRKEBY LØJT 226 M.....	276.300 276.300	0 1.247
025552 Vingelhøjvej 030..... SDR. HOSTRUP ENSTED 799 D.....	344.900 344.900	0 1.015
025553 Vingelhøjvej 032..... SDR. HOSTRUP ENSTED 799 F.....	353.400 353.400	0 1.060
025557 Vingelhøjvej 040..... SDR. HOSTRUP ENSTED 799 O.....	367.800 367.800	0 1.136
025558 Vingelhøjvej 042..... SDR. HOSTRUP ENSTED 799 Q.....	379.100 379.100	0 1.195

Aabenraa Kommune
Ejendomsfortegnelse pr. 31. december 2015

1 ØKONOMIUDVALGET

Registernr. og ejendommens beliggenhed Matrikelidentifikation	Ejd. værdi Grundværdi	Antal lejl. Vurd. areal
025559 Vingelhøjvej 044..... SDR. HOSTRUP ENSTED 799 S.....	342.200 342.200	0 1.001
025560 Vingelhøjvej 046..... SDR. HOSTRUP ENSTED 799 U.....	346.600 346.600	0 1.024
025563 Vingelhøjvej 062..... SDR. HOSTRUP ENSTED 799 AE.....	386.500 386.500	0 1.234
025568 Vingelhøjvej 084..... SDR. HOSTRUP ENSTED 799 AQ.....	352.600 352.600	0 1.056
025570 Vingelhøjvej 031..... SDR. HOSTRUP ENSTED 799 E.....	365.600 365.600	0 1.124
025571 Vingelhøjvej 033..... SDR. HOSTRUP ENSTED 799 G.....	371.300 371.300	0 1.154
025572 Vingelhøjvej 035..... SDR. HOSTRUP ENSTED 799 I.....	364.600 364.600	0 1.119
025573 Vingelhøjvej 037..... SDR. HOSTRUP ENSTED 799 L.....	350.000 350.000	0 1.042
025576 Vingelhøjvej 043..... SDR. HOSTRUP ENSTED 799 R.....	464.000 464.000	0 1.642
025577 Vingelhøjvej 045..... SDR. HOSTRUP ENSTED 799 T.....	373.400 373.400	0 1.165
025578 Vingelhøjvej 047..... SDR. HOSTRUP ENSTED 799 V.....	353.800 353.800	0 1.062
025583 Vingelhøjvej 057..... SDR. HOSTRUP ENSTED 799 AB.....	348.300 348.300	0 1.033
025584 Vingelhøjvej 059..... SDR. HOSTRUP ENSTED 799 AC.....	342.200 342.200	0 1.001
025585 Vingelhøjvej 061..... SDR. HOSTRUP ENSTED 799 AD.....	354.400 354.400	0 1.065
025586 Vingelhøjvej 063..... SDR. HOSTRUP ENSTED 799 AF.....	346.000 346.000	0 1.021
025587 Vingelhøjvej 065..... SDR. HOSTRUP ENSTED 799 AG.....	345.800 345.800	0 1.020
025588 Vingelhøjvej 067..... SDR. HOSTRUP ENSTED 799 AH.....	349.200 349.200	0 1.038

Aabenraa Kommune
Ejendomsfortegnelse pr. 31. december 2015

1 ØKONOMIUDVALGET

Registernr. og ejendommens beliggenhed Matrikelidentifikation	Ejd. værdi Grundværdi	Antal lejl. Vurd. areal
025707 Sejsbjerg 103..... STUBBÆK ENSTED 870 L.....	250.900 250.900	0 1.382
025708 Sejsbjerg 105..... STUBBÆK ENSTED 870 M.....	243.200 243.200	0 1.315
025709 Sejsbjerg 107..... STUBBÆK ENSTED 870 N.....	229.200 229.200	0 1.193
025712 Areal v/Sejsbjerg..... STUBBÆK ENSTED 870 G.....	3.311.000 3.311.000	0 33.110
025773 Hipholm 28..... VARNÆS EJERLAV VARNÆS 609 C.....	145.000 145.000	0 1.133
025774 Hipholm 30..... VARNÆS EJERLAV VARNÆS 609 D.....	131.600 131.600	0 955
025775 Hipholm 32..... VARNÆS EJERLAV VARNÆS 609 E.....	130.400 130.400	0 938
025776 Hipholm 34..... VARNÆS EJERLAV VARNÆS 609 F.....	122.300 122.300	0 830
025784 Kliplevev Industripark 6 (6200)..... KLIPLEV EJERLAV KLIPLEV 1019 E.....	1.596.400 1.596.400	0 19.955
025816 Tingbjerg 10..... LUNDTOFT KLIPLEV 12 C.....	228.900 228.900	0 1.190
025817 Tingbjerg 12..... LUNDTOFT KLIPLEV 12 D.....	229.100 229.100	0 1.192
025818 Tingbjerg 14..... LUNDTOFT KLIPLEV 12 E.....	230.700 230.700	0 1.206
025819 Tingbjerg 16..... LUNDTOFT KLIPLEV 12 F.....	227.100 227.100	0 1.175
025820 Tingbjerg 18..... LUNDTOFT KLIPLEV 12 G.....	222.200 222.200	0 1.132
025821 Tingbjerg 20..... LUNDTOFT KLIPLEV 12 H.....	218.000 218.000	0 1.096
025859 Midtkobbøl 41..... KOLLUND BOV 866 E.....	240.000 240.000	0 700
025862 Midtkobbøl 47..... KOLLUND BOV 866 H.....	262.600 262.600	0 841

Aabenraa Kommune
Ejendomsfortegnelse pr. 31. december 2015

1 ØKONOMIUDVALGET

Registernr. og ejendommens beliggenhed Matrikelidentifikation	Ejd. værdi Grundværdi	Antal lejl. Vurd. areal
025865 Midtkobbel 89..... KOLLUND BOV 866 L.....	275.800 275.800	0 924
025868 Midtkobbel 95..... KOLLUND BOV 866 O.....	245.100 245.100	0 732
025869 Midtkobbel 97..... KOLLUND BOV 866 P.....	248.800 248.800	0 755
025870 Midtkobbel 99..... KOLLUND BOV 866 Q.....	278.100 278.100	0 938
026040 Abildkær 6..... FELSTED EJERLAV FELSTED 989 C.....	160.700 160.700	0 985
026041 Abildkær 4..... FELSTED EJERLAV FELSTED 989 D.....	160.900 160.900	0 988
026042 Abildkær 2..... FELSTED EJERLAV FELSTED 989 E.....	166.800 166.800	0 1.053
026099 Svinget 4 A..... HJORDKÆR EJERLAV HJORDKÆR 584 P.....	157.800 157.800	0 953
026100 Svinget 4 B..... HJORDKÆR EJERLAV HJORDKÆR 584 Q.....	157.700 157.700	0 952
026101 Svinget 4 C..... HJORDKÆR EJERLAV HJORDKÆR 584 R.....	157.800 157.800	0 953
026102 Svinget 4 D..... HJORDKÆR EJERLAV HJORDKÆR 584 S.....	163.300 163.300	0 1.014
026103 Svinget 4 E..... HJORDKÆR EJERLAV HJORDKÆR 584 T.....	163.300 163.300	0 1.014
026104 Møllehøj 19..... HJORDKÆR EJERLAV HJORDKÆR 584 U.....	170.200 170.200	0 1.091
026189 Søgård Ringvej..... SØGÅRD KLIPLEV 388	24.400 24.400	0 1.110
026242 Vesteralle 1..... MJØLS RISE 219 B.....	205.300 205.300	0 1.066
026243 Vesteralle 3..... MJØLS RISE 219 C.....	201.500 201.500	0 1.032
026244 Vesteralle 5..... MJØLS RISE 219 D.....	197.100 197.100	0 992

Aabenraa Kommune
Ejendomsfortegnelse pr. 31. december 2015

1 ØKONOMIUDVALGET

Registernr. og ejendommens beliggenhed Matrikelidentifikation	Ejd. værdi Grundværdi	Antal lejl. Vurd. areal
026245 Vesterallé 9..... MJØLS RISE 219 E.....	199.000 199.000	0 1.009
026248 Vesteralle 17..... MJØLS RISE 219 H.....	192.100 192.100	0 946
026249 Vesteralle 19..... MJØLS RISE 219 I.....	198.000 198.000	0 1.000
026250 Vesteralle 21..... MJØLS RISE 219 K.....	193.700 193.700	0 961
026309 Langhus (vejareal)..... KOLSTRUP UNDER AABENRAA 2775 M.....	0 0	0 4.535
026312 Skolegade 22 B..... HELLEVAD EJERLAV HELLEVAD 231 B.....	97.300 97.300	0 969
026401 Langhus 053..... KOLSTRUP UNDER AABENRAA 2775 P.....	0 0	0 1.063
026402 Langhus 055..... KOLSTRUP UNDER AABENRAA 2775 Q.....	0 0	0 1.027
026430 Persillevænget 20..... TINGLEV EJERLAV TINGLEV 1212 R.....	0 0	0 2.743
026431 Persillevænget 22..... TINGLEV EJERLAV TINGLEV 1212 S.....	0 0	0 2.284
026432 Persillevænget 24..... TINGLEV EJERLAV TINGLEV 1212 T.....	0 0	0 2.368
026433 Persillevænget 26..... TINGLEV EJERLAV TINGLEV 1212 U.....	0 0	0 2.177
026434 Persillevænget 57..... TINGLEV EJERLAV TINGLEV 1212 V.....	0 0	0 3.482
026435 Persillevænget 59..... TINGLEV EJERLAV TINGLEV 1212 X.....	0 0	0 2.837
026441 Sejsbjerg 056..... STUBBÆK ENSTED 870 R.....	0 0	0 1.527
026443 Sejsbjerg 084..... STUBBÆK ENSTED 870 T.....	0 0	0 1.254
026444 Sejsbjerg 086..... STUBBÆK ENSTED 870 U.....	0 0	0 1.510

Aabenraa Kommune
Ejendomsfortegnelse pr. 31. december 2015

1 ØKONOMIUDVALGET

Registernr. og ejendommens beliggenhed Matrikelidentifikation	Ejd. værdi Grundværdi	Antal lejl. Vurd. areal
026445 Sejsbjerg 088.....	0	0
STUBBÆK ENSTED 870 V.....	0	1.416
202 AREALER TIL ERHVERVSFORMÅL		
000662 Gl. Kirkevej 27 (6340).....	2.500.000	0
KOLLUND BOV 7	1.581.200	277.122
000831 Visherredsvej 7.....	5.630.900	0
BOV EJERLAV BOV 16 A.....	5.630.900	428.508
001223 Industrivej.....	1.586.300	0
FRØSLEV BOV 47	1.586.300	96.309
001718 Plantagevej 10 (6330).....	33.179.000	0
BOV EJERLAV BOV 168	33.179.000	368.656
003154 Risbrigvej 4.....	80.000	0
BOV EJERLAV BOV 883	80.000	800
003349 Istedvej 14.....	611.600	0
BOV EJERLAV BOV 1080	611.600	6.795
003383 Istedvej 12.....	476.000	0
BOV EJERLAV BOV 1081	476.000	5.289
003593 Kirkestien (6330).....	283.600	0
BOV EJERLAV BOV 1113	283.600	2.026
004099 Istedvej 13.....	618.800	0
BOV EJERLAV BOV 1298	618.800	6.875
004148 Vandværksvej.....	1.300.000	0
HOLBØL EJERLAV HOLBØL 59	518.400	162.377
004228 Omfartsvejen.....	11.460.200	0
BOV EJERLAV BOV 180 A.....	11.460.200	143.252
004426 Toldbodvej 3.....	3.015.500	0
FRØSLEV BOV 1567	3.015.500	33.759
004793 Blansvej.....	1.531.500	0
BOVRUP VARNÆS 455	1.531.500	22.220
005293 Klemhestvej 1.....	3.145.500	0
KLIPILEV EJERLAV KLIPILEV 37	3.145.500	57.715
005317 Hjerneshøjvej 2.....	1.228.700	0
KLIPILEV EJERLAV KLIPILEV 125	1.228.700	20.826

Aabenraa Kommune
Ejendomsfortegnelse pr. 31. december 2015

1 ØKONOMIUDVALGET

Registernr. og ejendommens beliggenhed Matrikelidentifikation	Ejd. værdi Grundværdi	Antal lejl. Vurd. areal
Kausager.....	133.900	0
VARNÆS EJERLAV VARNÆS 602 A.....	133.900	8.165
006895 Vestermarksvej.....	1.286.200	0
KLIPLEV EJERLAV KLIPLEV 811	1.286.200	16.078
007032 Sønderborgvej.....	3.621.600	0
TUMBØL FELSTED 341	3.621.600	45.270
007234 Klemhestvej.....	7.814.000	0
KLIPLEV EJERLAV KLIPLEV 983	7.814.000	111.628
007319 Hjerneshøjvej.....	13.190.200	0
BJERNDRUP KLIPLEV 317	13.190.200	329.756
007567 Brunde Vest 6.....	9.600.000	1
BRUNDE RISE 10 A.....	6.807.400	447.319
010831 Grønhøj 15.....	78.000	0
HJORDKÆR EJERLAV HJORDKÆR 136	273.600	3.420
INDUSTRIAREAL HJORDKÆR ØST		
011532 Brunde Øst.....	681.200	0
BRUNDE RISE 1145 A.....	681.200	6.812
011546 Kometvej.....	57.500	0
BRUNDE RISE 62 A.....	57.500	3.026
012128 Bjolderupvej Arealer Til Erhv.....	297.600	0
BOLDERSLEV BJOLDERUP 692	297.600	7.934
012194 Bovvej.....	2.246.200	0
BOV BURKAL 603	2.246.200	28.077
013010 Åbenråvej 31.....	5.503.700	0
TINGLEV EJERLAV TINGLEV 826	5.503.700	220.149
013778 Mads Clausens Vej.....	13.286.000	0
TINGLEV EJERLAV TINGLEV 322 A.....	13.286.000	176.141
014282 Skansevej 9.....	118.200	0
BOLDERSLEV BJOLDERUP 644	118.200	888
014778 Mads Clausens Vej.....	1.001.000	0
TINGLEV EJERLAV TINGLEV 29	1.001.000	12.513
015738 Mads Clausens Vej 15.....	101.300	0
TINGLEV EJERLAV TINGLEV 1180	101.300	1.266
015739 Mads Clausens Vej 17.....	108.500	0
TINGLEV EJERLAV TINGLEV 1180	108.500	1.356

Aabenraa Kommune
Ejendomsfortegnelse pr. 31. december 2015

1 ØKONOMIUDVALGET

Registernr. og ejendommens beliggenhed Matrikelidentifikation	Ejd. værdi Grundværdi	Antal lejl. Vurd. areal
015782 Håndværkersvinget..... TINGLEV EJERLAV TINGLEV 1225	647.200 647.200	0 65.765
016018 Tømrersvinget 20..... TINGLEV EJERLAV TINGLEV 1371	256.800 256.800	0 3.210
016480 Tømrersvinget 19..... TINGLEV EJERLAV TINGLEV 1571	708.200 708.200	0 8.853
016615 Åbenråvej 35..... LOVTRUP UGE 303	18.545.000 18.545.000	0 231.813
017282 Skedebjergvej 061..... KOLSTRUP UNDER AABENRAA 2645	12.600.000 11.845.000	0 248.740
AREALER V/EGELUND		
017412 Lundsbjerg Industrivej..... STUBBÆK ENSTED 11	5.200.000 4.389.500	0 297.125
LUNDSBJERG INDUSTRIOMRÅDE SAMT AREALER VED STUBBÆK SKOLEGADE		
021907 Gammel Tinglevvej 25D(ldbr.u/byg..... STUBBÆK ENSTED 62	6.900.000 4.853.400	0 524.917
DEL AF AREAL V/STUBBÆK VESTERGADE. DEL AF AREAL SYD FOR GL. TINGLEVVEJ + AREAL V/LUNDSBJERGINDUSTRIVEJ		
022712 Bladknæk..... STUBBÆK ENSTED 689	579.100 579.100	0 7.239
023142 Løjt Gildegade 019..... LØJT KIRKEBY LØJT 1265	219.900 219.900	0 1.199
024145 Jens Terp-Nielsens Vej..... RISE-HJARUP RISE 234 A.....	2.050.000 1.909.100	0 80.780
AREAL V/EGELUND (NORD)		
024221 Thomas Bartholins Vej 001..... KOLSTRUP UNDER AABENRAA 1957 A.....	2.755.300 2.755.300	0 43.438
AREAL NORD FOR SKOVGAARDSVEJ		
025680 Klipleve Industripark 4 (6200)..... KLIPLEVE EJERLAV KLIPLEVE 1019 B.....	1.947.800 1.947.800	0 24.347
025699 Areal v/Bodumvej..... LØJT KIRKEBY LØJT 1446 A.....	1.367.200 1.367.200	0 37.977
026205 Plantagevej 8 c..... BOV EJERLAV BOV 180 Q.....	4.800.000 447.800	0 5.598

203 LANDBRUGSAREALER

Aabenraa Kommune
Ejendomsfortegnelse pr. 31. december 2015

1 ØKONOMIUDVALGET

Registernr. og ejendommens beliggenhed Matrikelidentifikation	Ejd. værdi Grundværdi	Antal lejl. Vurd. areal
000868 Hærvejen..... BOV EJERLAV BOV 717 A.....	670.000 665.600	0 52.064
001632 Padborgvej..... NR. SMEDEBY BOV 387	980.000 355.600	0 112.167
002500 Tøndervej..... NR. SMEDEBY BOV 236	260.000 83.600	0 48.597
003043 Madeskovvej..... KRUSÅ BOV 423	510.000 220.900	0 131.284
004468 Mejerivej (landbrug u/bygn.)..... BOV EJERLAV BOV 376 A.....	500.000 163.600	0 82.217
006660 Blæsbjergvej..... TUMBØL FELSTED 194	88.200 88.200	0 3.941
006893 Lundtoftvej..... KLIPLEV EJERLAV KLIPLEV 810	590.000 590.000	0 84.292
006990 Lundtoftvej..... LUNDTOFT KLIPLEV 12 A.....	2.050.000 699.500	0 155.572
007041 Hipholm..... VARNÆS EJERLAV VARNÆS 609 A.....	680.000 199.400	0 31.393
007043 Lundtoftvej..... KLIPLEV EJERLAV KLIPLEV 903	240.400 240.400	0 4.128
012625 Fogderup Bygade..... FOVERUP RAVSTED 112	110.000 42.700	0 10.929
012680 Gl.Åbenråvej..... TINGLEV EJERLAV TINGLEV 1621	1.307.300 1.307.300	0 16.341
014932 J.Schilgen Vej..... TINGLEV EJERLAV TINGLEV 1601	165.900 165.900	0 28.876
015341 Åbenråvej..... TINGLEV EJERLAV TINGLEV 669	144.200 144.200	0 1.003
015342 Åbenråvej..... TINGLEV EJERLAV TINGLEV 670	137.600 137.600	0 1.008
015343 Åbenråvej..... TINGLEV EJERLAV TINGLEV 671	137.800 137.800	0 1.004
015629 Kravlundvej..... TINGLEV EJERLAV TINGLEV 1163	570.000 262.100	0 75.200

Aabenraa Kommune
Ejendomsfortegnelse pr. 31. december 2015

1 ØKONOMIUDVALGET

Registernr. og ejendommens beliggenhed Matrikelidentifikation	Ejd. værdi Grundværdi	Antal lejl. Vurd. areal
V/Hjordkærvej.....	920.000	0
STOLTELUND TINGLEV 265	358.300	80.709
017486 Bøndervej 020.....	2.400	0
AABENRAA 1326	2.400	794
018122 Rugkobbøl/Kolstien (Råjord+vej).....	2.845.400	0
AABENRAA 581	2.845.400	35.885
018503 Enemarksvej.....	1.600.000	0
KOLSTRUP UNDER AABENRAA 139	644.500	102.368
019754 Mønterhøj.....	340.000	0
RISE-HJARUP RISE 314	139.000	25.502
EN DEL AF AREALET BENYTTES AF AABENRAA RIDEKLUB		
019972 Bøndervej (Engarealer).....	5.850.000	0
AABENRAA 572	2.332.300	360.709
RÅJORD - ENGAREALER		
020031 Skovgårdsvej.....	800.000	0
KOLSTRUP UNDER AABENRAA 1963	797.500	22.886
020699 Løjt Skolegade.....	440.000	0
LØJT KIRKEBY LØJT 91	355.700	44.727
021404 Søstvej 166.....	142.400	0
KOLSTRUP UNDER AABENRAA 28	142.400	47.453
021448 Gammel Tinglevvej.....	2.200.000	0
STUBBÆK ENSTED 10	1.608.100	200.275
GRØNNE OMRÅDER V/BUEN SAMT AREALER VED LUNDSBJERG		
022967 Sdr Hostrup Toftevej.....	1.300.000	0
SDR. HOSTRUP ENSTED 142	524.400	105.723
AREALER V/LOSSEPLADS		
024281 Sejsbjerg.....	903.700	0
STUBBÆK ENSTED 870 A.....	903.700	57.984
025378 Aagade.....	170.000	0
KLIPILEV EJERLAV KLIPILEV 238	51.000	18.881
204 DIVERSE AREALER		
006437 Varnæs Vestervej 2 (6200).....	92.300	0
VARNÆS EJERLAV VARNÆS 85	92.300	430
HENLIGGER SOM "GRØNT OMRÅDE" PGA. GRUNDENS STØRRELSE		
009977 Vestergade 24 (6230).....	117.000	0
LUNDERUP RISE 72	117.000	7.800

Aabenraa Kommune
Ejendomsfortegnelse pr. 31. december 2015

1 ØKONOMIUDVALGET

Registernr. og ejendommens beliggenhed Matrikelidentifikation	Ejd. værdi Grundværdi	Antal lejl. Vurd. areal
Lendemark.....	9.700	0
BYLDERUP EJERLAV BYLDERUP 160	9.700	4.974
013769 Porsbølvej.....	77.200	0
UGE EJERLAV UGE 436	77.200	12.867
014606 Burrevej.....	1.087.500	0
JYNDEVAD BURKAL 275	1.087.500	15.535
014706 Sofiedalvej.....	0	0
EGGEBÆK TINGLEV 191	0	0
AREAL LANGS LANDEGRÆNSEN		
014807 Søndergade.....	465.000	0
BOLDERSLEV BJOLDERUP 5	465.000	24.848
019559 Hundklem.....	483.800	0
LØJT KIRKEBY LØJT 1034	483.800	2.798
AREAL MELLEML HUNDKLEM OG NØRRETOFT		
019560 Kromai.....	254.900	0
LØJT KIRKEBY LØJT 1042	254.900	44.900
DEL AF AREAL ER GRØNNE OMRÅDER V/KROMAI SAMT AREALER VEST FOR KROMAI		
020271 Løgumklostervej.....	325.200	0
KOLSTRUP UNDER AABENRAA 243	325.200	13.550
021975 Søstvej (vej skov mv.).....	2.350.000	0
KOLSTRUP UNDER AABENRAA 2	2.314.600	54.409
GRØNNE OMRÅDER LANGS MØLLEÅEN SAMT UUDSTYKKET AREAL V/SKOVBAKKEN.		
022423 Aabæk Strand.....	120.000	0
STOLLIG LØJT 231	672.700	61.061
PÅ MATR.NR. 2341 KOLSTRUP LIGGER 11 SOMMERHUSE (LEJET GRUND). PÅ MATR.NR. 231 STOLLIG LIGGER 1 SOMMERHUS (LEJET GRUND)		
023026 Dybvighovedvej 030.....	131.600	0
LØJT KIRKEBY LØJT 945 A.....	131.600	13.161
026190 Flensborglandevej.....	10.900	0
STOLTELUND TINGLEV 242	10.900	2.176

013 ANDRE FASTE EJENDOMME

101 BEBOELSESEJENDOMME

012332 Smedegade 11 (udgår 1/10-15).....	560.000	1
0	60.800	984
021085 Løjt Storegade 017.....	270.100	0
LØJT KIRKEBY LØJT 395	270.100	1.511

Aabenraa Kommune
Ejendomsfortegnelse pr. 31. december 2015

1 ØKONOMIUDVALGET

Registernr. og ejendommens beliggenhed Matrikelidentifikation	Ejd. værdi Grundværdi	Antal lejl. Vurd. areal
025603 Posekærvej 017..... AABENRAA 3072 B..... PEDELBOLIG	2.250.000 427.600	1 1.449
102 ERHVERVSEJENDOMME		
018506 Haderslevvej 001..... KOLSTRUP UNDER AABENRAA 2362 TIDLIGERE CF-GÅRD	4.500.000 2.690.900	0 1.505
105 ADMINISTRATIONSBYGNINGER		
003557 Plantagevej 4..... BOV EJERLAV BOV 1111 RÅDHUS	18.000.000 1.089.800	0 7.784
013123 Tinglev Midt 2 - 4..... TINGLEV EJERLAV TINGLEV 9 ADMINISTRATIONSBYGNING	12.200.000 781.700	0 22.452
018929 Kallemosen 020/Pilemosen 019-021..... AABENRAA 2795 KALLEMOSEN 20: JOBCENTER - KALLEMOSEN 20 A: BRANDSTATIONEN - KALLEMOSEN 20 B: ADMINISTRATION FOR BRAND & REDNING	26.500.000 5.829.800	0 29.829
021060 Storegade 030 (6200)..... AABENRAA 103 DET GAMLE RÅDHUS I AABENRAA	8.550.000 4.212.400	0 1.543
022727 Skelbækvej 002..... AABENRAA 3072 A..... RÅDHUSET - ADMINISTRATIONSBYGNINGEN	83.000.000 36.244.000	1 84.954
106 DIVERSE EJENDOMME		
005788 Blæsbjergvej 3..... TUMBØL FELSTED 56	114.500 114.500	0 726
015071 Åbenråvej 106 (6360)..... UGE EJERLAV UGE 113	720.000 5.300	0 2.866
015072 Uge Allegade 3 til 9..... UGE EJERLAV UGE 115	5.350.000 1.059.600	1 13.537
015779 Rens Skolevej 2 4 Og 6..... RENS BURKAL 579	5.550.000 343.300	6 8.803

Aabenraa Kommune
Ejendomsfortegnelse pr. 31. december 2015

2 TEKNISK UDVALG

Registernr. og ejendommens beliggenhed Matrikelidentifikation	Ejd. værdi Grundværdi	Antal lejl. Vurd. areal
005 BEBYGGEDE AREALER		
203 SKOV & NATUROMRÅDER		
001107 Tværgade..... FRØSLEV BOV 247	0 0	0 836
001108 Søndermosevej..... FRØSLEV BOV 184	230.000 85.400	0 31.303
001109 Søndermosevej..... FRØSLEV BOV 525	292.100 292.100	0 6.093
001110 Søndermosevej..... FRØSLEV BOV 727	297.100 297.100	0 6.185
VÅDOMRÅDE I FRØSLEV NED MOD GRÆNSEN		
001112 Søndermosevej..... FRØSLEV BOV 272	86.000 35.500	0 26.018
001225 Lejrvejen..... FRØSLEV BOV 714	190.300 190.300	0 37.917
001608 Tværgade..... FRØSLEV BOV 67	7.800 7.800	0 2.613
001641 Padborgvej 92..... NR. SMEDEBY BOV 4	344.300 344.300	0 32.861
002499 Tøndervej 203..... NR. SMEDEBY BOV 39	1.350.000 337.700	0 110.748
002501 Tøndervej 205..... NR. SMEDEBY BOV 265	340.000 86.800	0 28.368
003324 Ellundvej..... BOV EJERLAV BOV 1068	0 0	0 126.053
003325 Ellundvej..... BOV EJERLAV BOV 1069	0 0	0 324
003343 Søndermosevej..... FRØSLEV BOV 808	327.200 327.200	0 6.799
006022 Avntoftvej..... SØGÅRD KLIPLEV 67	4.000 1.500	0 1.543
007332 Grøngrøftvej..... GRØNGRØFT FELSTED 85	5.200.000 1.749.000	0 308.443

Aabenraa Kommune
Ejendomsfortegnelse pr. 31. december 2015

2 TEKNISK UDVALG

Registernr. og ejendommens beliggenhed Matrikelidentifikation	Ejd. værdi Grundværdi	Antal lejl. Vurd. areal
007573 Brunde Vest 4 A (Skovareal).....	150.000	0
BRUNDE RISE 1285	38.200	14.130
RESTAREAL ER SKOVAREAL PÅ 14.130 M2		
009384 Rise Skovvej 2.....	3.000	0
BRUNDE RISE 1174	1.300	1.106
SKOVAREAL		
009775 Søderupvej.....	137.800	0
HJORDKÆR EJERLAV HJORDKÆR 51	137.800	11.161
010122 Ørslevvej 2 A.....	141.500	0
HELLEVAD EJERLAV HELLEVAD 452 A.....	141.500	25.142
012234 Bredevadvej.....	0	0
BREDEVAD BYLDERUP 26	0	0
012731 Grønnevej Byskoven.....	590.000	0
TINGLEV EJERLAV TINGLEV 210	147.700	55.120
016706 Mads Clausens Vej.....	2.000.000	0
LOVTRUP UGE 304	910.500	178.157
017068 Bjerggade (Galgebakken).....	0	0
KOLSTRUP UNDER AABENRAA 525	0	26.383
GRØNT OMRÅDE "GALGEBAKKEN"		
017069 Bjerggade (Skovareal).....	0	0
KOLSTRUP UNDER AABENRAA 529	0	0
SKOVAREAL		
018038 Flensborgvej.....	0	0
SDR. HOSTRUP ENSTED 166	0	31.406
BJERSKOV MED RASTEPLADS VED HOVEDVEJ A10		
018525 Haderslevvej.....	0	0
KOLSTRUP UNDER AABENRAA 132	0	0
AREAL VED HADERSLEVVEJ/FRYDENDAL		
019138 Langbjergvej.....	140.000	0
KOLSTRUP UNDER AABENRAA 1731	55.700	19.956
AREAL LANGS MED JERNBANEN		
020039 Camma Larsen-Ledetsvej.....	0	0
KOLSTRUP UNDER AABENRAA 1589	0	31.465
GALGEBAKKEN MM.		
020994 Stentoftvej.....	0	0
KOLSTRUP UNDER AABENRAA 978	0	0
BELIGGENHED: STENNEVEJ - KNAPSTIEN		
024054 Sønderborgvej.....	0	0
STUBBÆK ENSTED 979	0	0

Aabenraa Kommune
Ejendomsfortegnelse pr. 31. december 2015

2 TEKNISK UDVALG

Registernr. og ejendommens beliggenhed Matrikelidentifikation	Ejd. værdi Grundværdi	Antal lejl. Vurd. areal
204 GRØNNE OMRÅDER		
000429 Fjordvænget (6340).....	0	0
KOLLUND BOV 516 B.....	0	766
000442 Flensborgvej (6340).....	0	0
KRUSÅ BOV 164	0	8.328
000466 Flensborgvej 40 (6340).....	0	0
KRUSÅ BOV 494	0	0
AREAL VED GRÆNSEN (TIDLIGERE TOLDBYGNING)		
000664 Gl. Kirkevej.....	23.000	0
KOLLUND BOV 29	23.000	6.565
000867 Hærvejen (6330).....	0	0
BOV EJERLAV BOV 35	0	9.946
001940 Skolegade.....	0	0
HOLBØL EJERLAV HOLBØL 293	0	0
001995 Skovglimt 18 B.....	0	0
KRUSÅ BOV 15	0	353
002030 Skovvej 11 B.....	0	0
KRUSÅ BOV 398	0	6.741
002063 Skrænten.....	0	0
NR. SMEDEBY BOV 34	0	4.279
002123 Solbakken 21 B (6340).....	0	0
NR. SMEDEBY BOV 238	0	970
002144 Storegade 9 A (6340).....	0	0
HOLBØL EJERLAV HOLBØL 54	0	525
002225 Sønderborgvej.....	0	0
KELSTRUPSKOV HOLBØL 48	0	311
002409 Transigtården 2 C.....	0	0
KRUSÅ BOV 336	0	114
002615 Vejbækvej 16 B.....	122.800	0
VEJBÆK BOV 147	122.800	1.535
002764 Søvej/Åvej.....	1.050.000	0
BOV EJERLAV BOV 117 A.....	323.900	101.948
CA. 19.000 M2 ER UDLAGT TIL KOLONIHAYER. KOLONIHAVEFORENINGEN "PADBORG SKOV"		
002894 Aabenraavej (6340).....	0	0
KRUSÅ BOV 230	0	3.076

Aabenraa Kommune
Ejendomsfortegnelse pr. 31. december 2015

2 TEKNISK UDVALG

Registernr. og ejendommens beliggenhed Matrikelidentifikation	Ejd. værdi Grundværdi	Antal lejl. Vurd. areal
002895 Aabenraavej..... KRUSÅ BOV 50	0 0	0 1.715
003525 Granvænget..... NR. SMEDEBY BOV 494	0 0	0 9.164
OPHOLDSAREAL - STIAREAL - BEPLANTNING - M.V.		
003591 Mosevænget..... FRØSLEV BOV 1361	0 0	0 506
003785 Agerglimt..... KRUSÅ BOV 477	0 0	0 5.181
003786 Rønsdamvej..... BOV EJERLAV BOV 1194	37.800 37.800	0 473
003823 Krumager..... KOLLUND BOV 743	0 0	0 5.277
003874 Plantagevej..... BOV EJERLAV BOV 1221	0 0	0 26.165
004017 Adelbyvej..... BOV EJERLAV BOV 1281	0 0	0 6.040
005878 Stenløkke..... KLIPLEV EJERLAV KLIPLEV 586	0 0	0 2.833
005951 Bovrup Storegade 7..... BOVRUP VARNÆS 559	0 0	0 5.860
LEGEPLADS TIL BØRNEHAVE + P-PLADS		
006044 Flensborg Landevej..... SØGÅRD KLIPLEV 140	0 0	0 566
006189 Grønt Område Ved Havretoften Mm..... FELSTED EJERLAV FELSTED 200	0 0	0 10.973
006191 Møgelmosevej..... TUMBØL FELSTED 88	0 0	0 0
006896 Juelsbjerg..... FELSTED EJERLAV FELSTED 890	0 0	0 0
006908 Bovrup Kirkevej 33..... BOVRUP VARNÆS 602	0 0	0 0
007235 Gråstenvej 64..... TUMBØL FELSTED 343	0 0	0 1.102

Aabenraa Kommune
Ejendomsfortegnelse pr. 31. december 2015

2 TEKNISK UDVALG

Registernr. og ejendommens beliggenhed Matrikelidentifikation	Ejd. værdi Grundværdi	Antal lejl. Vurd. areal
007329 Møllevvej.....	0	0
FELSTED EJERLAV FELSTED 1257	0	0
GRØNT OMRÅDE V/HJØRNET AF KILDEMARKEN/MØLLEVEJ		
007486 Tøndervej.....	0	0
HJORDKÆR EJERLAV HJORDKÆR 572	0	0
007576 Jyllandsgade.....	739.200	0
BRUNDE RISE 65	739.200	29.666
007584 Savværksvej 5 (6230).....	268.100	0
BRUNDE RISE 424	268.100	1.824
BÅLPLADS		
007596 Brunde.....	0	0
BRUNDE RISE 675	0	1.680
BEPLANTNINGSBÆLTE MELLEM HVEDEMARKEN/BYGMARKEN/INDUSTRIOMRÅDE		
007744 Genner.....	0	0
HOVSLUND Ø. LØGUM 163	0	0
JORDAREAL VED NØRRESKOVVEJ		
008220 Oksevejen 33.....	0	0
HOVSLUND Ø. LØGUM 196	0	5.884
JORDAREAL VED IMMERVAD BRO		
008859 Mjølsvvej.....	0	0
LUNDERUP RISE 47	0	2.470
008876 Grønningen 98 A.....	0	0
LUNDERUP RISE 381	0	11.512
GRØNT OMRÅDE VED GRØNNINGEN. LEGEPLADS MED BYGGETILLADELSE		
008970 Hellevadvej 47.....	0	0
MJØLS RISE 105	0	1.566
008979 Hellevadvej (grønt område).....	0	0
MJØLS RISE 148	0	1.803
GRØNT OMRÅDE VED KLOSTERBAKKEN		
008994 Mjølsvvej 13.....	0	0
LUNDERUP RISE 244	0	856
009382 Nr. Ønlevvej.....	1.131.700	0
RISE EJERLAV RISE 28	1.131.700	62.431
009448 Ribevej 2 A.....	0	0
LUNDERUP RISE 823	0	0
009754 Hellevad-Bovvej.....	0	0
SVEJLUND HELLEVAD 62	0	0

Aabenraa Kommune
Ejendomsfortegnelse pr. 31. december 2015

2 TEKNISK UDVALG

Registernr. og ejendommens beliggenhed Matrikelidentifikation	Ejd. værdi Grundværdi	Antal lejl. Vurd. areal
011338 Vestergade 22 (6230).....	0	0
LUNDERUP RISE 218	0	1.055
011365 Nr.Hjarup.....	0	0
NR. HJARUP Ø. LØGUM 183	0	0
PARKERINGSPLADS OG STIANLÆG		
011821 Savværksvej.....	189.200	0
BRUNDE RISE 1263	189.200	8.598
011913 Lærkeparken (Grønne arealer).....	0	0
RISE EJERLAV RISE 677	0	18.357
012030 Nørrebækvej.....	0	0
STOLTELUND TINGLEV 49	0	0
012131 Gåskær Byvej.....	0	0
GÅSKÆR BJOLDERUP 136	0	478
012132 Bag Volden Vold Og Bep.l.Bælte.....	0	0
BOLDERSLEV BJOLDERUP 645	0	6.452
VOLD OG BEPLANTNINGSBÆLTE		
012236 Lendemark.....	0	0
LENDEMARK BYLDERUP 72	0	0
013278 Håndværkersvinget.....	0	0
TINGLEV EJERLAV TINGLEV 808	0	2.825
013329 Kirkevej.....	0	0
TINGLEV EJERLAV TINGLEV 997	0	0
013458 Gl. Tøndervej.....	0	0
KRAVLUND TINGLEV 43	0	0
014228 Pebersmarkvej.....	0	0
RENS BURKAL 466	0	0
014824 Sønderskovvej.....	644.100	0
TINGLEV EJERLAV TINGLEV 17 A.....	644.100	54.005
014904 Vibevænget.....	0	0
TINGLEV EJERLAV TINGLEV 62	0	0
015251 Vollerup.....	0	0
VOLLERUP BJOLDERUP 299	0	0
015414 Surreroj.....	147.800	0
BYLDERUP EJERLAV BYLDERUP 66	147.800	11.564

Aabenraa Kommune
Ejendomsfortegnelse pr. 31. december 2015

2 TEKNISK UDVALG

Registernr. og ejendommens beliggenhed Matrikelidentifikation	Ejd. værdi Grundværdi	Antal lejl. Vurd. areal
019066 Kongensgade..... SKOVBY LØJT 369	0 0	0 89
019151 Dr Margrethes Vej (parkanlæg)..... AABENRAA 628	0 0	0 0
PARKANLÆG SYD FOR BRUNDLUND SLOT		
019168 Langløkke..... KOLSTRUP UNDER AABENRAA 1117	0 0	0 545
019769 Nybro..... AABENRAA 1160	0 0	0 946
GRØNT OMRÅDE - GÅRDFÆLLESSKAB		
020170 Possemosen..... AABENRAA 2759	0 0	0 957
020273 Gammel Ribevej..... KOLSTRUP UNDER AABENRAA 1951 A.....	220.000 88.300	0 16.254
AREAL NORD FOR HØGELSBJERG		
020306 Rise Øst..... RISE-HJARUP RISE 291	0 0	0 0
020308 Løgumklostervej/Møllepold..... KOLSTRUP UNDER AABENRAA 2629	0 0	0 0
020457 Hesselkær..... AABENRAA 2034	0 0	0 12.624
020993 Stennevej / Knapstien..... STOLLIG LØJT 75	0 0	0 0
021386 Søstvej (Grønne områder)..... KOLSTRUP UNDER AABENRAA 303	0 0	0 10.777
022032 Vingelhøjvej (grønt område)..... SDR. HOSTRUP ENSTED 543	0 0	0 0
022197 Ved Slottet (Skøjtebane M.M.)..... AABENRAA 2316	0 0	0 0
SKØJTEBANE OG GRØNNE OMRÅDER		
022291 Bodumvej..... LØJT KIRKEBY LØJT 379	0 0	0 975
022416 Nymøllevej..... KOLSTRUP UNDER AABENRAA 1827	68.000 27.200	0 4.043
022656 Kromai..... LØJT KIRKEBY LØJT 1141	0 0	0 2.176

Aabenraa Kommune
Ejendomsfortegnelse pr. 31. december 2015

2 TEKNISK UDVALG

Registernr. og ejendommens beliggenhed Matrikelidentifikation	Ejd. værdi Grundværdi	Antal lejl. Vurd. areal
022699 Brunbjergvej.....	0	0
LØJT KIRKEBY LØJT 1158	0	32.469
GRØNT OMRÅDE & BOLDSPIPLADS		
022719 Løjt Nørregade (grønt område).....	0	0
LØJT KIRKEBY LØJT 1159	0	333
022737 Ved Slottet.....	0	0
AABENRAA 647	0	6.832
PARK SYD FOR SLOTTET		
022785 Snareved/Gamle Kongevej(Grønomsr).....	0	0
KOLSTRUP UNDER AABENRAA 1894	0	9.222
023504 Frueløkke.....	0	0
KOLSTRUP UNDER AABENRAA 2338	0	21.732
GRØNT OMRÅDE MELLEM FRUELØKKE 20-70		
023576 Gamle Bodumvej.....	620.500	0
LØJT KIRKEBY LØJT 862	620.500	8.165
023735 Løgumklostervej.....	71.000	0
RISE-HJARUP RISE 286	18.000	5.882
AREAL LANGS EGELUND		
024046 Diverse Arealer (Ikke Veje).....	0	0
AABENRAA 3206	0	0
024110 Grønne Områder/Kolstrup Ejerlav.....	0	0
KOLSTRUP UNDER AABENRAA 2617	0	0
024213 Nørretoft (Grønt Område).....	0	0
LØJT KIRKEBY LØJT 1412	0	0
024305 Haderslevvej 271.....	148.000	0
STOLLIG LØJT 252	148.000	20.637
GRUND STILLET TIL RÅDIGHED TIL SKYDEBANEANLÆG		
024363 Areal v/vingelhøjvej/Hvilehøjvej.....	0	0
SDR. HOSTRUP ENSTED 799 A.....	0	26.688
AREAL V/VINGELHØJVEJ/HVILEHØJVEJ		
024411 Flensborgvej (Grønne områder).....	0	0
STUBBÆK ENSTED 829	0	0
GRØNT OMRÅDE OVERFOR RÅDHUSET		
024446 Møllevænget NORD (fællesareal).....	0	0
SDR. HOSTRUP ENSTED 668	0	4.113
024769 Barsøvej 005.....	434.400	0
LØJT KIRKEBY LØJT 1681 A.....	434.400	24.157
AREAL VED BARSØVÆNGET		

Aabenraa Kommune
Ejendomsfortegnelse pr. 31. december 2015

2 TEKNISK UDVALG

Registernr. og ejendommens beliggenhed Matrikelidentifikation	Ejd. værdi Grundværdi	Antal lejl. Vurd. areal
025713 Sejsbjerg (Grønt areal)..... STUBBÆK ENSTED 870 H.....	0 0	0 1.905
026181 Skolegade..... HOLBØL EJERLAV HOLBØL 136 B.....	528.700 528.700	0 15.726
026252 Vesteralle (grønt område)..... MJØLS RISE 219 M.....	420.900 420.900	0 4.168
206 KOLONIAVER		
017490 Hjelmhaverne/Virkelyst..... AABENRAA 2577 KOLONIAVER	5.582.100 5.582.100	0 55.821
018160 Haveforeningen Enghave..... KOLSTRUP UNDER AABENRAA 424 KOLONIAVER	1.793.200 1.793.200	0 18.158
019245 Havestien (kolonihaver)..... KOLSTRUP UNDER AABENRAA 321 KOLONIAVER	1.234.500 1.234.500	0 25.106
022415 Haveforeningen Skovly..... KOLSTRUP UNDER AABENRAA 1826 KOLONIAVER PÅ HØJE KOLSTRUP	806.300 806.300	0 14.660
209 ANDET AREAL		
003898 Industrivej..... FRØSLEV BOV 1409 SØ + SKOV SYD FOR PADBORG STADION NED MODGRÆNSEN	10.600 10.600	0 3.528
004149 Flensborgvej..... KRUSÅ BOV 499 AREAL V/LANDEGRÆNSEN	509.000 509.000	0 6.362
005735 Gl Skovbølvej 23 B..... SKOVBLØLGÅRD FELSTED 155 BUSVENTESKUR	0 0	0 0
007187 Gl Skolevej 3a..... VARNÆS EJERLAV VARNÆS 639	205.300 205.300	0 5.391
007237 Avntoftvej 70..... SØGÅRD KLIPLEV 442	0 0	0 1.310
007568 Ringvej 0..... BRUNDE RISE 12 A..... RØDEKRO ØST INDUSTRIAREAL (INKL. 64.000 M2 FREDSSKOV)	446.400 446.400	0 87.529

Aabenraa Kommune
Ejendomsfortegnelse pr. 31. december 2015

2 TEKNISK UDVALG

Registernr. og ejendommens beliggenhed Matrikelidentifikation	Ejd. værdi Grundværdi	Antal lejl. Vurd. areal
007569 Grønnevej 18..... BRUNDE RISE 13	370.000 124.800	0 55.078
AREAL BELIGGENDE V/FLADHØJ		
010885 Møllevvej 4 A (6230)..... HJORDKÆR EJERLAV HJORDKÆR 12	216.100 216.100	0 10.803
011071 Skovbrynet 12..... RISE EJERLAV RISE 413	1.696.100 1.696.100	0 116.183
AREAL VED FLADHØJOMRÅDET		
013186 Hovedgaden..... TINGLEV EJERLAV TINGLEV 738	173.400 173.400	0 893
013665 Gl Sottrupvej Lendemark..... LENDEMARK BYLDERUP 187	3.500 3.500	0 231
013902 Nørreagervej 56 C..... TINGLEV EJERLAV TINGLEV 705	25.700 25.700	0 1.711
014284 Skansevej 14..... BOLDERSLEV BJOLDERUP 569	116.300 116.300	0 862
014619 Jynde vadgårdvej..... JYNDEVAD BURKAL 57	0 0	0 46.795
AABENRAA KOMMUNE EJER 1/3		
014908 Nørreagervej..... TINGLEV EJERLAV TINGLEV 704	229.100 229.100	0 15.274
015201 Vestermarken..... TINGLEV EJERLAV TINGLEV 882	596.200 596.200	0 41.533
015382 Åglimt..... BOV BURKAL 265	95.300 95.300	0 1.905
015641 Garverland..... BOV BURKAL 635	636.900 636.900	0 7.961
015646 Hovedgaden..... TINGLEV EJERLAV TINGLEV 1303	22.100 22.100	0 1.470
016465 Sottrupvej..... LENDEMARK BYLDERUP 117	42.900 42.900	0 2.860
016492 Savværksvej..... TINGLEV EJERLAV TINGLEV 1584	51.400 51.400	0 642
016521 Almstrupvej 25..... UGE EJERLAV UGE 454	75.600 75.600	0 460

Aabenraa Kommune
Ejendomsfortegnelse pr. 31. december 2015

2 TEKNISK UDVALG

Registernr. og ejendommens beliggenhed Matrikelidentifikation	Ejd. værdi Grundværdi	Antal lejl. Vurd. areal
016701 Mørkær..... LENDEMARK BYLDERUP 199	149.500 149.500	0 2.340
020275 Teglværksvej 002..... KOLSTRUP UNDER AABENRAA 502	41.300 41.300	0 295
HJØRNEAFSKÆRING V/GL. RIBEVEJ		
020312 Rise Øst..... RISE-HJARUP RISE 318	430.000 173.200	0 30.021
AREAL V/NYMØLLEVEJ		
023811 Gammel Ribevej..... KOLSTRUP UNDER AABENRAA 2493	150.000 47.700	0 13.320
AREAL TIL HØJDEBEHOLDERANLÆG		
024318 Rugkobbøl 236..... AABENRAA 3295	114.000 114.000	0 4.071
AREAL STILLET TIL RÅDIGHED FOR FDF/FPF TIL SPEJDERHUS		
026188 Ørslevvej..... HELLEVAD EJERLAV HELLEVAD 245	189.600 189.600	0 6.538
013 ANDRE FASTE EJENDOMME		
201 UDLEJNINGSEJENDOMME		
003726 Lejrvejen 17 - 67..... FRØSLEV BOV 1537	1.250.000 388.900	13 34.860
003728 Lejrvejen 13 (Barak 80)..... FRØSLEV BOV 298	0 0	0 0
GYMNASTIKSAL		
016804 Stubbæk Stenbro 140..... STUBBÆK ENSTED 298	1.450.000 555.200	0 93.620
018994 Kirkeplads 003 A - 003 F..... AABENRAA 350	2.650.000 1.087.200	6 561
019155 Bag Møllen 001-007/Langebros 18-20..... AABENRAA 2760	2.250.000 1.521.600	6 2.878
019345 Lille Pottergade 008 A og 008 B..... AABENRAA 380	1.950.000 387.400	4 392
021277 Sønderport 001 A - 001 C..... AABENRAA 160	860.000 766.100	3 873
021879 Langebro 022 - 036..... AABENRAA 622	5.550.000 2.820.700	13 5.065
023813 Ved Slottet 028 - 030..... AABENRAA 3184	1.450.000 387.600	2 1.007

Aabenraa Kommune
Ejendomsfortegnelse pr. 31. december 2015

2 TEKNISK UDVALG

Registernr. og ejendommens beliggenhed Matrikelidentifikation	Ejd. værdi Grundværdi	Antal lejl. Vurd. areal
204 DIVERSE EJENDOMME		
000563 Nørregade 1 B (6330).....	0	0
BOV EJERLAV BOV 627	0	20
GYMNASTIKSAL		
000883 Højmark 100.....	0	0
NR. SMEDEBY BOV 304	0	30
008222 Stationsvej 22 A (6230).....	0	0
HOVSLUND Ø. LØGUM 211	0	173
AFLAGT AREAL TIDL BRANDBRØND		
009502 Foldingbrovej 15 A.....	0	0
RUGBJERG Ø. LØGUM 157	0	332
010619 Skånevej 21 A.....	21.300	0
BRUNDE RISE 69	21.300	7.107
AREAL I BRUNDE MOSE		
013744 Lund.....	229.600	0
LUND BURKAL 182	229.600	48.389
014621 Jynde vadgårdvej.....	0	0
JYNDEVAD BURKAL 250	0	3.302
016522 Almstrupvej 17.....	0	0
UGE EJERLAV UGE 455	0	52
TRANSFORMERSTATION		
016644 Ringvej.....	1.230.800	0
BOLDERSLEV BJOLDERUP 989	1.230.800	25.118
017404 Røllum Bygade.....	6.000	0
RØLLUM ENSTED 50	2.400	4.458
MOSEAREALER		
021334 Sønderskovvej/Rugkobbøl.....	731.100	0
AABENRAA 974	731.100	13.293
022908 Loddenhøjvej 245 (Campingplads).....	600.000	0
BARSMARK LØJT 79	250.700	5.479
KIOSK VED LODDENHØJ		
023592 Sandskærvej (fredet strandareal).....	0	0
LØJT KIRKEBY LØJT 1363	0	13.737
FREDET STRANDAREAL VED SANDSKÆR STRAND - *REVLEN*		
024356 Årupgade (kapeltompt).....	0	0
STUBBÆK ENSTED 880	0	1.080
024513 Persillegade.....	0	0
AABENRAA 110	0	14

Aabenraa Kommune
Ejendomsfortegnelse pr. 31. december 2015

2 TEKNISK UDVALG

Registernr. og ejendommens beliggenhed Matrikelidentifikation	Ejd. værdi Grundværdi	Antal lejl. Vurd. areal
025688 Europavej 5 A.....	1.500	0
BOV EJERLAV BOV 180 L.....	1.500	17
TRANSFORMATOR		
214 LANDBRUGSEJENDOMME/AREALER		
004502 Padborgvej.....	320.000	0
BOV EJERLAV BOV 147	114.500	181.801
006334 Gl Skolevej.....	89.000	0
VARNÆS EJERLAV VARNÆS 482	29.700	6.520
011370 Genner.....	330.500	0
GENNER Ø. LØGUM 769	330.500	19.440
AREAL MELLEME VESTERBALLE OG VESTERTOFT		
012200 Bov Tværvej.....	100.000	0
BOV BURKAL 100	42.400	11.594
017485 Bøndervej.....	140.000	0
AABENRAA 655	56.300	8.694
017489 Bøndervej.....	450.000	0
AABENRAA 636	179.900	29.641
UDPAGTET		
019468 Petersborg / Præsteskov.....	1.150.000	0
KOLSTRUP UNDER AABENRAA 4	400.800	179.482
DEL AF AREAL ER SKOVAREAL OG GRØNT OMRÅDE		
019545 Nørbyvej.....	110.000	0
LØJT KIRKEBY LØJT 226 A.....	92.900	14.710
AREALER NORD OG VEST FOR KROMAI		
021136 Rugkobbøl.....	490.000	0
STUBBÆK ENSTED 29	222.500	46.330
021330 Rugkobbøl 234.....	770.000	0
AABENRAA 597	308.600	51.000
UDLEJET TIL DIVERSE FRITIDSKLUBBER. - RUGKOBEL 230: EKSPERIMENTEREDE DANSKE RADIOAMATØRER. - RUGKOBEL 238: AABENRAA SPORTSFISKERFORENING. - RUGKOBEL 240: BØRNE- OG UNGDOMSORGANISATIONERNES SAMRÅD. - RUGKOBEL 244: NYGADE FRITIDSHJEM. - RUGKOBEL 246: ANNA GYDEBÆKS FRITIDSHJEM.		
021413 Enemarksvej.....	120.000	0
RISE-HJARUP RISE 307	48.400	9.114
023288 Rugkobbøl (ubebygget landbr.).....	37.400	0
AABENRAA 1697	37.400	12.452

Aabenraa Kommune
Ejendomsfortegnelse pr. 31. december 2015

2 TEKNISK UDVALG

Registernr. og ejendommens beliggenhed Matrikelidentifikation	Ejd. værdi Grundværdi	Antal lejl. Vurd. areal
023502 Mosevej 030 (ubeb/landbrug).....	243.500	0
LØJT KIRKEBY LØJT 1349 A.....	243.500	22.726
020 FÆLLES FACILITETER		
203 KØREBANEANLÆG		
011040 Lunderup Markvej 505.....	437.400	0
LUNDERUP RISE 809	437.400	55.486
KØREBANEANLÆG, LUNDERUP MARKVEJ		
204 AREALER TIL FÆLLES FORMÅL		
003875 Præstevænget.....	0	0
HOLBØL EJERLAV HOLBØL 343	0	3.168
RINGRIDERPLADS		
004875 Møgelmoesevej.....	0	0
FELSTED EJERLAV FELSTED 1041	0	0
010820 Kokhaven 7.....	192.200	0
GENNER Ø. LØGUM 703	192.200	1.687
AREAL VED KOKHAVEN		
013237 Kravlundvej 11.....	540.000	0
TINGLEV EJERLAV TINGLEV 1610	137.500	50.919
UDLAGT VEDERLAGSFRIT TIL SKYDEBANE (§ 7 FRITAGET)		
018718 Hundklem (Ringriderplads).....	241.200	0
LØJT KIRKEBY LØJT 466	241.200	14.186
RINGRIDERPLADS/MARKEDSPLADS		
022009 Hjelmalle 006 (Selve Pladsen).....	4.650.000	0
AABENRAA 1569	4.473.000	99.399
DYRSKUEPLADSEN/RINGRIDERPLADSEN		
205 FLYVEPLADSER		
008969 Hellevadvej 28 B (flyvepladsen).....	1.320.400	0
MJØLS RISE 123	1.320.400	264.083
FLYVEPLADSEN		
008978 Hydevadvej 26 A (flyvepladsen).....	78.400	0
MJØLS RISE 145	78.400	39.200
FLYVEPLADSEN		
053 SPILDEVANDSANLÆG		
000074 Bejlhusvej.....	0	0
KRAGELUND BOV 62	0	9.793
KLOAKPUMPESTATION + NEDLAGT RENSNINGSANLÆG		

Aabenraa Kommune
Ejendomsfortegnelse pr. 31. december 2015

2 TEKNISK UDVALG

Registernr. og ejendommens beliggenhed Matrikelidentifikation	Ejd. værdi Grundværdi	Antal lejl. Vurd. areal
Industrivej 2 E (6330).....	7.600	0
FRØSLEV BOV 1559	7.600	84
KLOAKPUMPESTATION (VACUMSTATION)		
006062 Søgård Ringvej 2.....	0	0
SØGÅRD KLIPLEV 60	0	26.046
PUMPESTATION + GRØNT OMRÅDE		
008056 Hovedgaden 22 A (6230)(pumpest.).....	8.000	0
HELLEVAD EJERLAV HELLEVAD 438	8.000	275
PUMPESTATION		
008057 Skolegade 19 (6230)(pumpestation).....	0	0
HELLEVAD EJERLAV HELLEVAD 454	0	172
PUMPESTATION		
008992 Mjølssvej 11 (rensningsanlæg).....	0	0
LUNDERUP RISE 230	0	2.658
PUMPESTATION + RENSNINGSANLÆG		
010204 Engvej 1 (6230) (pumpestation).....	31.000	0
BRUNDE RISE 494	22.400	172
PUMPESTATION		
010452 Rugmarken 1 A (6230).....	0	0
RISE EJERLAV RISE 350	0	190
PUMPESTATION		
015157 Åbenråvej.....	209.600	0
UGE EJERLAV UGE 440	209.600	7.226
UGE RENSNINGSANLÆG		
015562 Bajstrup Bygade.....	0	0
STOLTELUND TINGLEV 237	0	1.005
BAJSTRUP RENSNINGSANLÆG		
017537 Dr Margrethes Vej 030 (pumpest.).....	0	0
AABENRAA 548	0	0
RENTVANDSPUMPESTATION VED MØLLEÅEN		
023827 Tinglevvej.....	15.000	0
STUBBÆK ENSTED 820	15.000	1.875
KLOAK-PUMPESTATION		
024445 Bodum Bygade (Kloak-Pumpestation).....	0	0
BODUM LØJT 295	0	255
KLOAK-PUMPESTATION		
024447 Møgelmose.....	0	0
BODUM LØJT 297	0	0
KLOAK-PUMPESTATION		
024524 Jørgensgård Skovvej (kloakpumpe).....	0	0
KOLSTRUP UNDER AABENRAA 2694	0	0

KLOAK-PUMPESTATION

Aabenraa Kommune
Ejendomsfortegnelse pr. 31. december 2015

2 TEKNISK UDVALG

Registernr. og ejendommens beliggenhed Matrikelidentifikation	Ejd. værdi Grundværdi	Antal lejl. Vurd. areal
Dyrhave 002A(kloak-pumpestation).....	0	0
KOLSTRUP UNDER AABENRAA 2695	0	829
PUMPESTATION		
209 REGNVANDBASSIN		
014934 V/Vippelvej.....	0	0
TINGLEV EJERLAV TINGLEV 1667	0	0
017943 Farversmøllevej (vandværksbassin.....	167.300	0
AABENRAA 2481	167.300	5.577
VANDVÆRKSASSIN		
020327 Forsyningsvejen 002.....	16.000.000	1
RISE-HJARUP RISE 30	4.329.100	103.509
MILJØSTATION		
024640 Gamle Tøndervej 011 R.....	0	0
KOLSTRUP UNDER AABENRAA 2803	0	859
REGNVANDBASSIN		
092 DIVERSE		
105		
Molevej 10 B (Toiletbygning).....	0	0
KOLLUND BOV 100	0	0
TOILETBYGNING		
003862 Fjordvejen 76 D (Toiletbygning.....	120.000	0
HØNSNAP HOLBØL 59	0	0
TOILETBYGNING		
003866 Oksevej 5 (Toiletbygning).....	95.000	0
BOV EJERLAV BOV 257	0	0
TOILETBYGNING		
004110 Toldbodvej 8 B (off. toilet).....	0	0
FRØSLEV BOV 1140	0	0
004125 Fjordvejen 36 A (Lillestrand).....	0	0
KOLLUND BOV 941	0	0
TOILETBYGNING VED KOLLUND LILLESTRAND		
004169 Flensborgvej 13 C (Off. toilet).....	0	0
KRUSÅ BOV 500	0	0
OFFENTLIG TOILET		
004194 Strandvej 8 A (Toiletbygning).....	0	0
HOKKERUP HOLBØL 79	0	0
TOILETBYGNING RØNSHOVED		
018498 H P Hanssens Gade 044 (TAXA).....	97.440	0
AABENRAA 548	0	0
OFFENTLIGE TOILETTER (TIDLIGERE TAXA)		

Aabenraa Kommune
Ejendomsfortegnelse pr. 31. december 2015

2 TEKNISK UDVALG

Registernr. og ejendommens beliggenhed Matrikelidentifikation	Ejd. værdi Grundværdi	Antal lejl. Vurd. areal
022825 Barsøvej 190 (kontor/off.toilet).....	0	0
BARSMARK LØJT 624	0	0
FÆRGEKONTOR + OFFENTLIG TOILET MED HANDICAPFACILITETER		
023141 Barsø Bygade 003 (Off. Toilet).....	0	0
BARSDØ LØJT 19	0	0
TOILETBYGNING		
024734 Jernbanegade 015 L (off.toilet).....	0	0
AABENRAA 2683	0	0
OFFENTLIGE TOILETTER		
109 BYGNINGER PÅ FREMMED GRUND		
017557 Dybkærvej 001.....	14.800	0
STUBBÆK ENSTED 249	14.800	449
MILJØSTATION		
024728 Gasværksvej 012.....	0	0
AABENRAA 966	0	0
TIDLIGERE MILJØSTATION		
110 DIVERSE EJENDOMME		
004652 Bjerndrup Bygade 24.....	540.000	1
BJERNDRUP KLIPLEV 105	99.300	1.269
012412 Bylderup Kirkevej Transformer.....	0	0
BYLDERUP EJERLAV BYLDERUP 188	0	48
TRANSFORMERSTATION		
019000 Kirkeplads 009.....	350.000	1
AABENRAA 333	132.800	123
OFFENTLIGE TOILETTER SAMT TIDLIGERE KIRKEKONTOR		
022424 Barsøvej (Højdebeholder).....	26.500	0
LØJT KIRKEBY LØJT 1106	26.500	883
HØJDEBEHOLDER		
023825 Flensborgvej/Sdr.Hostrup.....	3.050.000	0
SDR. HOSTRUP ENSTED 630	1.234.100	234.267
110 BEREDSKAB		
106 BRANDSTATIONER		
004445 Møllevej 2 A (Holbøl Brandst.).....	1.200.000	0
HOLBØL EJERLAV HOLBØL 59	0	0
HOLBØL BRANDSTATION		
004892 Møgellosevej 4.....	147.100	0
FELSTED EJERLAV FELSTED 591	147.100	834
FELSTED BRANDSTATION		

Ejendomsfortegnelse pr. 31. december 2015

2 TEKNISK UDVALG

Registernr. og ejendommens beliggenhed Matrikelidentifikation	Ejd. værdi Grundværdi	Antal lejl. Vurd. areal
005355 Lillegade 5 (6200).....	430.000	0
KLIPLEV EJERLAV KLIPLEV 346	109.100	1.274
KLIPLEV BRANDSTATION		
005828 Bytoften 18.....	460.000	0
BOVRUP VARNÆS 506	79.900	1.815
BOVRUP BRANDSTATION		
009554 Skolegade 11 (6230).....	370.000	0
HELLEVAD EJERLAV HELLEVAD 35	64.700	588
HELLEVAD BRANDSTATION		
011777 Trondhjemsvej 4.....	2.100.000	0
BRUNDE RISE 786 B.....	115.700	1.157
RØDEKRO BRANDSTATION		
013378 Ravsted Skolegade 14 G.....	120.000	0
RAVSTED EJERLAV RAVSTED 59	77.200	1.129
RAVSTED BRANDSTATION		
013581 Lendemark 2.....	390.000	0
BYLDERUP EJERLAV BYLDERUP 160	0	0
LENDEMARK BRANDSTATION		
014279 Skansevej 5.....	430.000	0
BOLDERSLEV BJOLDERUP 339	121.500	936
BOLDERSLEV BRANDSTATION		
015740 Højskolevej 1 (6360).....	1.450.000	0
TINGLEV EJERLAV TINGLEV 1264	108.500	3.149
TINGLEV BRANDSTATION		
015793 Højskolevej 3 (6360).....	760.000	0
TINGLEV EJERLAV TINGLEV 1187	80.200	1.337
TINGLEV KOMMANDOCENTRAL		
016951 Barsmark Bygade 180.....	400.000	0
BARSMARK LØJT 80	201.700	2.081
BARSMARK BRANDSTATION		
020704 Løjt Skolegade 023.....	1.000.000	0
LØJT KIRKEBY LØJT 757	377.600	1.311
LØJT KIRKEBY BRANDSTATION		
020706 Løjt Skolegade 025.....	400.000	0
LØJT KIRKEBY LØJT 944	129.000	448
LØJT KIRKEBY BRANDSTATION		
022264 Madevej 005-007.....	1.700.000	0
AABENRAA 548	0	0
BEREDSKABS-DEPOT		
023424 Gammel Tinglevvej 025B.....	460.000	0
STUBBÆK ENSTED 11	0	0
STUBBÆK BRANDSTATION		

Aabenraa Kommune
Ejendomsfortegnelse pr. 31. december 2015

2 TEKNISK UDVALG

Registernr. og ejendommens beliggenhed Matrikelidentifikation	Ejd. værdi Grundværdi	Antal lejl. Vurd. areal
107 BRANDDAMME		
007597 Brunde.....	0	0
BRUNDE RISE 682	0	0
BRANDDAM BAKKEVEJ 18		
007745 Genner.....	0	0
GENNER Ø. LØGUM 91	0	907
BRANDDAM GENNER		
007825 Haderslevvej.....	0	0
GENNER Ø. LØGUM 536	0	581
JORDAREAL VED HOVEDVEJ 10 A (BRANDDAM)		
009100 Nr Hjarupvej 36.....	0	0
NR. HJARUP Ø. LØGUM 170	0	712
BRANDDAM		
019541 Løjt Kirkeby (Branddam).....	0	0
LØJT KIRKEBY LØJT 205	0	16.625
BRANDDAM + DIVERSE SMÅ LODDER		
108 TRÆNINGSSOMRÅDE		
012580 Beredskabsvejen.....	827.400	0
TINGLEV EJERLAV TINGLEV 1681	827.400	55.162
JORD UDLEJET TIL BEREDSKABSSTYRELSENS TEKNISKE SKOLE		
216 VEJ & PARK		
213 VEJE OG PARKERINGSPLADSER		
000820 Hærvejen.....	0	0
GEJLÅ HOLBØL 18	0	77.420
000821 Hærvejen.....	0	0
HOLBØL EJERLAV HOLBØL 29	0	26.723
000866 Hærvejen (6330)(div.vejareajer).....	0	0
BOV EJERLAV BOV 75	0	21.520
000956 Jernbanegade 13 (P-Pladsen).....	0	0
BOV EJERLAV BOV 1327	0	1.371
001909 Skolegade 6 C (6340).....	0	0
HOLBØL EJERLAV HOLBØL 26	0	300
VEJE OG VANDLØB		
002893 Aabenraavej.....	0	0
KISKE LUND BOV 26	0	38.943
003734 Thorsvej 5.....	0	0
FRØSLEV BOV 1377	0	65.883

Aabenraa Kommune
Ejendomsfortegnelse pr. 31. december 2015

2 TEKNISK UDVALG

Registernr. og ejendommens beliggenhed Matrikelidentifikation	Ejd. værdi Grundværdi	Antal lejl. Vurd. areal
003861 Kurparken.....	0	0
KOLLUND BOV 248	0	2.329
PARKERINGSAREAL		
003881 Møllegade 2 B (6330).....	446.400	0
BOV EJERLAV BOV 1226	446.400	930
PARKERINGSAREAL V/JERNBANESTATIONEN		
004098 Kejsergade (Veje m.m. Bov).....	0	0
BOMMERLUND BOV 39	0	1.133.471
004639 Vejarealer Klipleve Bjerndrup Mm.....	0	0
BJERNDRUP KLIPLEV 52	0	275.879
004743 Bjerndrupvej.....	0	0
BJERNDRUP KLIPLEV 333	0	0
TILSLUTNINGSSANLÆG TIL MORTORVEJEN VED KLIPLEV 6480 M2		
004789 Vejarealer Bovrup.....	0	0
BOVRUP VARNÆS 112	0	0
004874 Vejarealer Felsted Mm.....	0	0
FELSTED EJERLAV FELSTED 71	0	146.868
005108 Gråstenvej 5.....	90.400	0
FELSTED EJERLAV FELSTED 196	90.400	861
P-PLADS V/RÅDHUSET		
005749 Gl Skovbølvej.....	0	0
SKOVBØLGÅRD FELSTED 192	0	0
005956 Bovrup Storegade 3.....	80.800	0
BOVRUP VARNÆS 504	80.800	2.138
P-PLADS		
006330 Vejarealer Varnæs Mm.....	0	0
VARNÆS EJERLAV VARNÆS 156	0	0
006333 Varnæsvej.....	0	0
VARNÆS EJERLAV VARNÆS 291	0	0
007434 Aabenraavej (Vej-matrikler).....	0	0
ALSLEV HJORDKÆR 15	0	0
VEJE OG VANDLØB		
007753 Genner (Vej matrikler).....	0	0
GENNER Ø. LØGUM 113	0	0
VEJAREAL INCL BEVOKSET AREAL MINDEPLADS VED A 10		
007831 Haderslevvej.....	0	0
GENNER Ø. LØGUM 568	0	15.182

Aabenraa Kommune
Ejendomsfortegnelse pr. 31. december 2015

2 TEKNISK UDVALG

Registernr. og ejendommens beliggenhed Matrikelidentifikation	Ejd. værdi Grundværdi	Antal lejl. Vurd. areal
008061 Hinderupvej.....	0	0
HINDERUP HELLEVAD 5	0	0
VEJE OG VANDLØB		
008097 Tyrholmvej.....	0	0
HORSBYG EGVAD 38	0	0
VEJE OG VANDLØB		
008475 Kalvøvej (vejareal på Kalvø).....	0	0
KALVØ Ø. LØGUM 2	0	0
KOMMUNENS VEJE M.M. PÅ KALVØ		
009192 Nr. Ønlevvej (Vej matrikler).....	0	0
NR. ØNLEV RISE 36	0	0
VEJE OG VANDLØB		
011245 Grønhøj 5 A.....	0	0
HJORDKÆR EJERLAV HJORDKÆR 535	0	0
VEJANLÆG - VENDEPLADS TIL INDUSTRIOMRÅDET HJORDKÆR ØST		
011442 Brunde.....	0	0
BRUNDE RISE 1114	0	674
012097 Bjolderup Veje M.M.....	0	0
BJOLDERUP EJERLAV BJOLDERUP 22	0	0
012190 Tinglev Veje m.m.....	0	0
BOV BURKAL 44	0	0
012235 Bredevad Veje M.M.....	0	0
BREDEVAD BYLDERUP 35	0	0
012303 Broderup Veje M.M.....	0	0
BRODERUP TINGLEV 23	0	0
012335 Burkal Veje M.M.....	0	0
BURKAL EJERLAV BURKAL 55	0	0
012371 Bylderup Kirkevej Parkeringspl.....	0	0
BYLDERUP EJERLAV BYLDERUP 270	0	0
PARKERINGSPLADS VED BYLDERUP KIRKE.		
012391 Bylderup Veje M.V.....	0	0
BYLDERUP EJERLAV BYLDERUP 62	0	0
012494 Duborgvej.....	0	0
DUBORG BYLDERUP 61	0	0
012518 Eggebæk Veje M.M.....	0	0
EGGEBÆK TINGLEV 39	0	0

Aabenraa Kommune
Ejendomsfortegnelse pr. 31. december 2015

2 TEKNISK UDVALG

Registernr. og ejendommens beliggenhed Matrikelidentifikation	Ejd. værdi Grundværdi	Antal lejl. Vurd. areal
012606 Fogderupvej (diverse vejarealer)..... FOVERUP RAVSTED 35	0 0	0 0
012643 Fredstrup Veje M.M..... FRESTRUP BYLDERUP 15	0 0	0 0
012790 Gårdeby Veje M.M..... STOLTELUND TINGLEV 50	0 0	0 0
012845 Hajstrup Veje M.M..... HAJSTRUP BYLDERUP 9	0 0	0 0
012868 Stormsgårdevej Veje M.M..... HAVSTED RAVSTED 35	0 0	0 0
012904 Heds Veje M.M..... HEDS BYLDERUP 19	0 0	0 0
012917 Hejsel Veje M.M..... HESSEL RAVSTED 11	0 0	0 0
012973 Hornse Veje M.M..... HORNSE RAVSTED 13	0 0	0 0
013146 Hovedgaden 23 (6360)..... TINGLEV EJERLAV TINGLEV 180	345.300 345.300	0 1.381
013206 Hovedgaden 86 (6360)..... TINGLEV EJERLAV TINGLEV 22	142.200 142.200	0 977
013248 Hyndingvej..... HYNDING RAVSTED 30	0 0	0 0
013256 Løgumklostervej..... HORNSE RAVSTED 32	0 0	0 0
013424 Korupvej..... KORUP RAVSTED 35	0 0	0 0
013459 Saksborgvej (diverse vejarealer)..... KRAVLUND TINGLEV 48	0 0	0 0
013600 Lendemark..... LENDEMARK BYLDERUP 34	0 0	0 0
013697 Lovtrupvej (vejareal)..... LOVTRUP UGE 168	0 0	0 0
013707 Lovtrup Og Uge (vejarealer)..... LOVTRUP UGE 53	0 0	0 0

Aabenraa Kommune
Ejendomsfortegnelse pr. 31. december 2015

2 TEKNISK UDVALG

Registernr. og ejendommens beliggenhed Matrikelidentifikation	Ejd. værdi Grundværdi	Antal lejl. Vurd. areal
013746 Lund (vejarealer)..... LUND BURKAL 54	0 0	0 0
013798 Oksevejen (vejarealer)..... MELLERUP BJOLDERUP 17	0 0	0 253.879
013846 Centerpladsen (vejarealer)..... TINGLEV EJERLAV TINGLEV 406	0 0	0 0
013859 Nolde (vejarealer)..... NOLDE BURKAL 17	0 0	0 0
014029 Raved (vejareal)..... BOLDERSLEV BJOLDERUP 506	0 0	0 0
014041 Ravsted (vejarealer)..... RAVSTED EJERLAV RAVSTED 534	0 0	0 0
014119 Rends (vejarealer)..... RENS BURKAL 126	0 0	0 0
014126 Pebersmarkvej (vejarealer)..... RENS BURKAL 158	0 0	0 0
014152 Rends (vejareal)..... JYNDEVAD BURKAL 331	0 0	0 0
014503 Sofiedal (vejareal)..... SOFIEDAL TINGLEV 64	0 0	0 0
014528 Sottrup (vejarealer)..... SOTTRUP BYLDERUP 40	0 0	0 0
014666 Stationsvej 30 (6360)..... TINGLEV EJERLAV TINGLEV 505	216.600 216.600	0 722
014686 Stemmildvej (vejareal)..... STEMMILD BURKAL 13	0 0	0 0
014691 Stemmildvej (vejareal)..... NOLDE BURKAL 21	0 0	0 0
014716 Stoltelundvej (vejareal)..... STOLTELUND TINGLEV 63	0 0	0 0
014828 Terkelsbøl (vejareal)..... TERKELSBØL TINGLEV 56	0 0	0 93.792
014905 Veje m.m. Tinglev..... TINGLEV EJERLAV TINGLEV 82	0 0	0 0

Aabenraa Kommune
Ejendomsfortegnelse pr. 31. december 2015

2 TEKNISK UDVALG

Registernr. og ejendommens beliggenhed Matrikelidentifikation	Ejd. værdi Grundværdi	Antal lejl. Vurd. areal
Stationsvej.....	0	0
TINGLEV EJERLAV TINGLEV 416	0	0
015639 Nørrehaven (vejareal).....	0	0
TINGLEV EJERLAV TINGLEV 479	0	0
015767 Moseløkke.....	0	0
LENDEMARK BYLDERUP 233	0	0
016029 Kravlundvej.....	0	0
TINGLEV EJERLAV TINGLEV 645	0	0
016546 Stationsvej Off.Parkeringsplads.....	0	0
TINGLEV EJERLAV TINGLEV 89	0	0
016872 Aabenraa Kommunes Vejmatrikel.....	0	0
AABENRAA 547	0	0
017073 Bjerggade (parkeringsarealer).....	0	0
KOLSTRUP UNDER AABENRAA 2742	0	10.550
PARKERINGSAREALER		
017265 Brunbjergvej (Vej Vandløb M.M.).....	0	0
STOLLIG LØJT 256	0	0
017546 Dyrhave.....	0	0
DYRHAVE LØJT 47	0	2.001
017587 Dyrhave.....	0	0
DYRHAVE LØJT 60	0	3.266
019562 Veje P-Pladser M.M.....	0	0
BARSMARK LØJT 623	0	0
020663 Stubbæk Skolegade.....	0	0
STUBBÆK ENSTED 610	0	921
PARKERINGS-AREAL		
020707 Skoleløkke.....	0	0
SKOVBY LØJT 25	0	397
021215 Gasværksvej.....	0	0
AABENRAA 550 A.....	0	0
GAMMEL JERNBANESTRÆKNING FRA NØRREPORT TIL GASVÆRKSVEJ		
021950 Vestergade 007 C (P-Plads).....	0	0
AABENRAA 2241	0	0
P-PLADS		
022188 Veje/ PP (Røllum/Stubbæk/Sdr.H).....	0	0
RØLLUM ENSTED 283	0	0

Ejendomsfortegnelse pr. 31. december 2015

2 TEKNISK UDVALG

Registernr. og ejendommens beliggenhed Matrikelidentifikation	Ejd. værdi Grundværdi	Antal lejl. Vurd. areal
022189 Sønderborgvej..... RØLLUM ENSTED 151 VIGEPLADS	0 0	0 0
022194 Vestergade (p-plads ved FAKTA)..... AABENRAA 227	0 0	0 0
022734 Slotsgade (Gennemgang Passage)..... AABENRAA 3062	0 0	0 0
024045 Nygade/Højgade (P.Plads)..... AABENRAA 3205	0 0	0 0
024092 Byvænget..... STUBBÆK ENSTED 864	0 0	0 0
024304 Lindbjerg Skovvej (vejareal)..... KOLSTRUP UNDER AABENRAA 1933	0 0	0 0
025038 Lergård (vej)..... KOLSTRUP UNDER AABENRAA 2867	0 0	0 0
025315 Højgade..... BRUNDE RISE 156 VEJAREAL V/GRANHAVEN	162.000 162.000	0 270
026136 Jernbanegade 15..... BOV EJERLAV BOV 7000 G.....	0 0	0 0
026220 Nørreagervej 45 A..... TINGLEV EJERLAV TINGLEV 7000 Æ..... CYKELSKUR	0 0	0 0
026251 Vesteralle (vejareal)..... MJØLS RISE 219 L.....	0 0	0 2.843
214 DIVERSE EJENDOMME		
001118 Kongenshøj 3 (Materialegård)..... HOLBØL EJERLAV HOLBØL 386 MATERIALEGÅRD	7.800 7.800	0 97
002761 Østergade 14 B (Materialegården)..... BOV EJERLAV BOV 391 MATERIALEGÅRDEN	510.000 299.600	0 4.280
004448 Kejsergade 26..... BOV EJERLAV BOV 180 A..... MASKINHAL TIL ENTREPRENØRGÅRDEN	320.000 0	0 0
004794 Fennvej 13..... BOVRUP VARNÆS 468	103.200 103.200	0 1.496

MATERIALEGÅRD

Aabenraa Kommune
Ejendomsfortegnelse pr. 31. december 2015

2 TEKNISK UDVALG

Registernr. og ejendommens beliggenhed Matrikelidentifikation	Ejd. værdi Grundværdi	Antal lejl. Vurd. areal
005283 Kirkegårdsvej 27 (værkstedet).....	5.550.000	0
KLIPLEV EJERLAV KLIPLEV 753	220.000	16.524
ENTREPRENØRGÅRDEN		
018041 Flensborgvej 015 (Sønderstrand).....	0	0
AABENRAA 878	0	12.600
SØNDERSTRAND MED KIOSK OG BADEKABINER		
018405 Gasværksvej 020.....	9.750.000	0
AABENRAA 966	3.788.900	13.423
LAGER		

Aabenraa Kommune
Ejendomsfortegnelse pr. 31. december 2015

3 PLAN- OG TRAFIKUDVALG

Registernr. og ejendommens beliggenhed Matrikelidentifikation	Ejd. værdi Grundværdi	Antal lejl. Vurd. areal
013 ANDRE FASTE EJENDOMME		
103 BOLIG- OG ERHVERVSEJENDOMME		
Gråstenvej 1.....	4.850.000	0
FELSTED EJERLAV FELSTED 345	171.200	6.908
RÅDHUS SAMT FELSTED CENTRALBIBLIOTEK		
105 OFFENTLIGE TOILETTER		
026318 Toldbodvej 12.....	0	0
FRØSLEV BOV 1377	0	0

Aabenraa Kommune
Ejendomsfortegnelse pr. 31. december 2015

4 SKOLE-BØRN-KULTUR-UDVALGENE

Registernr. og ejendommens beliggenhed Matrikelidentifikation	Ejd. værdi Grundværdi	Antal lejl. Vurd. areal
013 ANDRE FASTE EJENDOMME		
402 DAGINSTITUTIONER		
000453 Flensborgvej 9 B (Ådalen).....	1.400.000	0
KRUSÅ BOV 83	305.700	2.038
FRITIDSHJEMMET AADALEN		
000556 Frøslevvej 79 (Fritidshjem).....	1.250.000	0
FRØSLEV BOV 194	483.000	12.435
FRITIDSHJEMMET STJERNEN		
001547 Kalveknækket 45 A-B-C.....	2.500.000	0
KOLLUND BOV 490	905.700	5.909
INTEGRERET INSTITUTION (BØRNEHUSET KOLLUND)		
003592 Kempesteens Vej 70.....	1.650.000	0
BOV EJERLAV BOV 1112	151.200	1.080
005722 Bytoften 13.....	1.150.000	0
BOVRUP VARNÆS 195	160.000	13.974
BØRNEHAVEN REGNBUEN SAMT BOVRUP AKTIVCENTER		
007059 Klostervang 46.....	1.750.000	0
KLIPILEV EJERLAV KLIPILEV 910	311.500	10.110
BØRNEHAVEN KLIPPIGÅRDEN		
007230 Gråstenvej 3 B.....	880.000	0
FELSTED EJERLAV FELSTED 1021	38.300	418
BØRNEHAVE, BAKKEHUSENE		
007924 Grønningen 4 (6230).....	1.050.000	0
LUNDERUP RISE 432	251.300	1.822
008537 Kirkegade 23.....	1.550.000	1
HJORDKÆR EJERLAV HJORDKÆR 87	231.600	4.544
HJORDKÆR BØRNEHAVE		
008840 Løkkegårdsvej 52.....	1.300.000	0
LUNDERUP RISE 7	329.900	2.577
SOLSIKKEN BØRNEHAVE		
011180 Vestergade 24 A (6230).....	1.050.000	0
LUNDERUP RISE 812	167.300	2.231
FRITIDSKLUB RØDE MØLLE		
011850 Lunderup Markvej 3 C.....	0	0
LUNDERUP RISE 171	0	0
SKURVOGN TIL SFO - RØDEKRO SKOLE		
012765 Grønnevej 32 (6360).....	390.000	0
TINGLEV EJERLAV TINGLEV 516	146.600	1.032
DAGPLEJEHUSET SØNDERSKOV		

Aabenraa Kommune
Ejendomsfortegnelse pr. 31. december 2015

4 SKOLE-BØRN-KULTUR-UDVALGENE

Registernr. og ejendommens beliggenhed Matrikelidentifikation	Ejd. værdi Grundværdi	Antal lejl. Vurd. areal
014245 Bibliotekstrædet 1.....	350.000	1
BOV BURKAL 336	96.700	1.134
BØRNEHAVE		
014471 Smedefod 4 B.....	930.000	0
BOLDERSLEV BJOLDERUP 621	138.900	2.830
016341 Sønderskovvej 23 (6360).....	1.300.000	0
TINGLEV EJERLAV TINGLEV 1544	234.000	2.500
BØRNEHAVEN SØNDERSKOV		
017243 Borgmesterløkken 035 (børnehave).....	3.050.000	0
AABENRAA 1136	453.800	1.527
BØRNEHAVEN SNURRETOPPEN		
017416 Stubbæk Bygade 005.....	1.300.000	0
STUBBÆK ENSTED 572	361.900	2.490
BØRNEHAVEN STUBBEN		
017538 Dr Margrethes Vej 003 (vuggestue).....	2.950.000	0
AABENRAA 2713	2.649.100	1.859
VUGGESTUEN - KERNEHUSET		
019046 Klinkbjerg 034.....	1.250.000	0
KOLSTRUP UNDER AABENRAA 219	501.800	697
ANNE GYDEBÆKS FRITIDSHJEM - KLINKBJERGHUSET		
019242 Lille Kolstrup 010 og 012.....	12.400.000	0
KOLSTRUP UNDER AABENRAA 1609	1.459.500	8.446
021904 Stubbæk Vestergade 024.....	260.000	0
STUBBÆK ENSTED 285	233.500	11.119
LEGESTUE - DAGPLEJERNES HUS		
023198 Stubbæk Skolegade 008.....	2.250.000	0
STUBBÆK ENSTED 787	363.000	1.815
ENSTED BØRNEHAVE IDUN		
023268 Løjt Skolegade 027.....	2.900.000	0
LØJT KIRKEBY LØJT 1266	928.400	4.338
023806 Nyløkke 017 (Børnehave Flagerm.).....	1.700.000	0
KOLSTRUP UNDER AABENRAA 2509	744.300	2.481
BØRNEHAVEN FLAGERMUSEN		
024094 Fjordløkke 001 (Vuggestue).....	6.400.000	0
AABENRAA 3238	1.106.100	2.480
VUGGESTUE		
024378 Lergård 002 (Børnehave).....	7.750.000	0
KOLSTRUP UNDER AABENRAA 2663	4.738.800	3.791
BØRNEHAVEN MARIEHØNEN		

Aabenraa Kommune
Ejendomsfortegnelse pr. 31. december 2015

4 SKOLE-BØRN-KULTUR-UDVALGENE

Registernr. og ejendommens beliggenhed Matrikelidentifikation	Ejd. værdi Grundværdi	Antal lejl. Vurd. areal
024423 Præsteskov 040 (Børnehave)..... KOLSTRUP UNDER AABENRAA 4 BØRNEHAVEN BAKKEBO	5.550.000 0	0 0
024470 Sejsbjerg 016 (STUFFI)..... STUBBÆK ENSTED 1000 SFO	5.050.000 607.900	0 4.342
024811 Svinget 029A (Fritidshjem komm.)..... KOLSTRUP UNDER AABENRAA 2214 FRITIDSHJEMSBYGNING VED DEN TYSKE SKOLE	500.000 0	0 0
024842 Løjt Skolegade 027 A..... LØJT KIRKEBY LØJT 1515 PAVILLONBYGNING TIL FRITIDSHJEM	800.000 0	0 0
405 BOFÆLLESSKABER		
016714 Sønderskovvej 25 - 27 (6360)..... TINGLEV EJERLAV TINGLEV 17 B..... BOFÆLLESSKAB	8.800.000 1.670.900	0 8.613
017074 Bjerggade 005..... KOLSTRUP UNDER AABENRAA 256 UNGDOMSKOLLEKTIV	1.000.000 441.100	0 804
024400 Bjerggade 004 C E F G Q..... KOLSTRUP UNDER AABENRAA 2664 A..... BJERGGADE 4G - DISTRIKTSPSYKIATRISK CENTER. - BJERGGADE 4F - BOFÆLLESSKAB.	18.600.000 7.137.800	0 10.967
406 DIVERSE EJENDOMME		
000960 Jernbanegade 14 (6330)..... BOV EJERLAV BOV 297 AKTIVITETSHUS	4.450.000 169.600	13 848
001472 Padborgvej 55 A..... BOV EJERLAV BOV 621 AREALET BRUGES AF BOV SKOLE	5.389.400 5.389.400	0 106.390
001766 Præstevænget 9 - 11 Medborgerhus..... HOLBØL EJERLAV HOLBØL 108	107.800 107.800	0 996
004485 Hærvejen 46..... BOV EJERLAV BOV 17	5.850.000 4.935.500	0 323.633
005113 Gråstenvej 12..... FELSTED EJERLAV FELSTED 10 A.....	1.050.000 268.200	1 4.257
008872 Lunderup Markvej 0..... LUNDERUP RISE 171	133.400 133.400	0 33.348

STILLET VEDLAGSFRIT TIL RÅDIGHED FOR WALKIE- KLUBBEN. - TIL SKURVOGN FOR
SOLSIKKENS BØRNEHAVE. - TIL RØDEKRO & OMEGNS JAGTFORENING.

Aabenraa Kommune
Ejendomsfortegnelse pr. 31. december 2015

4 SKOLE-BØRN-KULTUR-UDVALGENE

Registernr. og ejendommens beliggenhed Matrikelidentifikation	Ejd. værdi Grundværdi	Antal lejl. Vurd. areal
010251 Østergade 40A.....	1.350.000	0
BRUNDE RISE 419	874.500	1.077
GRUND TIL: RØDEKRO DANSKE BØRNEHAVE (ØSTERGADE 40 A)		
013028 Bylderup-Bov Bygade 17 (værested.....	330.000	1
BOV BURKAL 142	103.700	1.274
VÆRESTEDET BYLDERUP-BOV		
020188 Rådhusgang 004.....	4.650.000	0
AABENRAA 736	2.440.600	894
FAMILIE- OG UNGECENTER		
022912 Skarrevvej 333 (Skarrev camping).....	700.000	0
SKOVBY LØJT 367	492.600	14.846
CAMPINGPLADS		
025081 Snorhavevej 008 (Naturbase).....	0	0
STOLLIG LØJT 284	0	0
NATURLEGEPLAS FOR SFO		
025839 Grønnevej 27 A (6360).....	18.000	0
TINGLEV EJERLAV TINGLEV 210	0	0
031 FRITIDSFACILITETER		
302 STADION/IDRÆTSANLÆG/SPORTSPLADSER		
Molevej 18 A.....	0	0
KOLLUND BOV 286	0	0
KOLLUND MOLE, RO- OG SEJLKLUB		
001228 Lejrvejen.....	151.800	0
FRØSLEV BOV 641	151.800	21.769
SPORTSPLADS VED LEJREN		
003579 Kalveknækket.....	690.500	0
KOLLUND BOV 710	690.500	6.905
IDRÆTSANLÆG I KOLLUND		
003899 Stadionalle 1 (Holbøl Stadion).....	1.100.000	0
HOLBØL EJERLAV HOLBØL 344 A.....	3.483.400	70.274
HOLBØL STADION		
004891 Sønderborgvej 127 (6200).....	160.000	0
FELSTED EJERLAV FELSTED 574	131.400	21.484
SPORTSPLADS MED KLUBHUS		
005023 Varnæs Søndergade (6200).....	120.400	0
VARNÆS EJERLAV VARNÆS 388	120.400	12.039
SPORTSPLADS		
005708 Skolegade.....	342.000	0
KLIPIEV EJERLAV KLIPIEV 372	342.000	42.750
SPORTSPLADS		

Ejendomsfortegnelse pr. 31. december 2015

4 SKOLE-BØRN-KULTUR-UDVALGENE

Registernr. og ejendommens beliggenhed Matrikelidentifikation	Ejd. værdi Grundværdi	Antal lejl. Vurd. areal
008069 Rønholm 2 A (6230).....	1.285.600	0
HJORDKÆR EJERLAV HJORDKÆR 6	1.285.600	65.425
AREAL V/HJORDKÆR STADION		
008219 Idrætsvej 3.....	51.200	0
HOVSLUND Ø. LØGUM 172	51.200	25.609
IDRÆTSPADS VED HOVSLUND		
009165 Nr Hostrupvej 19 A.....	163.300	0
NR. HOSTRUP EGVAD 187	163.300	18.145
IDRÆTSPADS I NR HOSTRUP		
009976 Hellevadvej.....	640.000	0
LUNDERUP RISE 43 A.....	415.000	57.722
SPORTSPADS V/RØDEKRO SKOLE		
010491 Østergade 61-63 (6230)(svømmehal).....	8.500.000	0
BRUNDE RISE 787	1.098.000	8.446
SVØMMEHAL M.M.		
010742 Østergade 40 B-C (6230)(Hallen).....	5.400.000	0
BRUNDE RISE 263	913.400	24.668
RØDEKRO HALLEN		
012140 Stadionvej (Sportsplads).....	546.200	0
BOLDERSLEV BJOLDERUP 528	546.200	36.415
SPORTSPADS I BOLDERSLEV		
012870 Havstedvej.....	165.700	0
RAVSTED EJERLAV RAVSTED 475	165.700	3.381
TIL SPORTSPADS, TENNISBANE M.V.		
018761 Hønborg 012 (Idrætsplads).....	298.800	0
LØJT KIRKEBY LØJT 92	298.800	9.959
IDRÆTSANLÆG		
022010 Vestvejen 025 (Stadion) (6200).....	6.550.000	1
AABENRAA 1986	5.289.800	96.179
AABENRAA STADION		
022467 Vestvejen/Dr.Margrv. (Sportspl.).....	4.176.300	0
AABENRAA 692	4.176.300	76.124
SPORTSPADSER MELLEME VESTVEJEN/DR.MARGRETHESVEJ (FODBOLD)		
022724 Nyløkke 002 (Agora).....	17.900.000	0
KOLSTRUP UNDER AABENRAA 329	0	0
AGORAEN (KULTUR-, FRITIDS- OG AKTIVITETSCENTER)		
023027 Hjelmalle 005 B.....	1.050.000	0
AABENRAA 3092	352.000	800
SAMLINGSSTED FOR ELITEIDRÆTTEN		

Aabenraa Kommune
Ejendomsfortegnelse pr. 31. december 2015

4 SKOLE-BØRN-KULTUR-UDVALGENE

Registernr. og ejendommens beliggenhed Matrikelidentifikation	Ejd. værdi Grundværdi	Antal lejl. Vurd. areal
026052 Madevej 020 (Skøjtebane).....	0	0
AABENRAA 1244	0	0
SKØJTEBANE (BELIGGENDE I GENFORENINGSHAVEN)		
303 AREAL TIL IDRÆTSHALLER/SVØMMEHALLER M.		
000692 Harkærvej 3 B.....	2.266.500	0
KOLLUND BOV 552	2.266.500	61.102
AREALET STILLET TIL RÅDIGHED FOR GRÆNSEHALLERNE		
001151 Tøndervej 41 (6330).....	3.250.000	0
KRAGELUND BOV 191	497.300	119.965
STOR DEL AF AREALET BENYTTES TIL MOTOCROSSBANE		
003558 Plantagevej 2 B (Svømmehallen).....	7.850.000	0
BOV EJERLAV BOV 1110	213.800	1.727
SVØMMEHALLEN I BOV		
004896 Møllevvej 5 (6200).....	29.000	0
FELSTED EJERLAV FELSTED 673	13.000	22.231
STILLET TIL RÅDIGHED FOR BREDMOSE RIDEKLUB		
012444 Slogsherredsvej.....	462.400	0
BYLDERUP EJERLAV BYLDERUP 244	462.400	10.525
AREALET STILLET TIL RÅDIGHED FOR IDRÆTSCENTRET BYLDERUP		
013904 Nørreagervej 58.....	598.300	0
TINGLEV EJERLAV TINGLEV 1625	598.300	4.986
STILLET TIL RÅDIGHED FOR TINGLEV SVØMMEBAD		
016433 Stadionvej 36.....	365.800	0
BOLDERSLEV BJOLDERUP 622	365.800	5.225
STILLET TIL RÅDIGHED FOR BOLDERSLEV IDRÆTSCENTER		
016529 Nørremarken 44A.....	353.300	0
TINGLEV EJERLAV TINGLEV 1617	353.300	2.944
STILLET TIL RÅDIGHED FOR TINGLEV HAL 2		
017196 Bodumvej.....	447.000	0
LØJT KIRKEBY LØJT 920	447.000	12.418
LEGEPLADS & BOLDSPILPLADS		
022268 Vingelhøjvej.....	0	0
SDR. HOSTRUP ENSTED 586	0	1.283
LEGEPLADS & BOLDSPILPLADS		
022290 Hjelmalle 003 (Areal til haller).....	11.454.000	0
AABENRAA 3034	11.454.000	15.071
AREAL STILLET TIL RÅDIGHED FOR SVØMME- OG IDRÆTSHAL.		
026408 Plantagevej 2C.....	0	0
BOV EJERLAV BOV 1401	0	0

Aabenraa Kommune
Ejendomsfortegnelse pr. 31. december 2015

4 SKOLE-BØRN-KULTUR-UDVALGENE

Registernr. og ejendommens beliggenhed Matrikelidentifikation	Ejd. værdi Grundværdi	Antal lejl. Vurd. areal
304 BIBLIOTEKER		
000087 Bovvej 4 (Bov Bibliotek) (6330).....	4.300.000	0
BOV EJERLAV BOV 610	393.300	4.118
BOV BIBLIOTEK		
009974 Vestergade 20 (6230) (Bibliotek).....	3.850.000	0
LUNDERUP RISE 358	388.500	2.590
RØDEKRO BIBLIOTEK		
305 SPEJDERHYTTER/AREALER TIL SPEJDERHYTTER		
005295 Søgård Hovvej.....	150.000	0
KLIPLEV EJERLAV KLIPLEV 671	47.000	12.833
SPEJDERHYTTE		
006658 Tornhøjvej 18 (Spejderhus-Felste.....	340.000	0
TUMBØL FELSTED 305	184.600	2.317
SPEJDERHUS - FELSTED		
010884 Øster Løgumvej 37 D.....	39.000	0
GENNER Ø. LØGUM 203	39.000	7.803
AREAL STILLET TIL RÅDIGHED FOR DET DANSKE SPEJDERKORPS		
016459 Sønderskovvej.....	310.100	0
TINGLEV EJERLAV TINGLEV 1567	310.100	3.769
024100 Gammel Tinglevvej 025 C.....	275.600	0
STUBBÆK ENSTED 860	275.600	1.378
AREAL UDLAGT TIL ENSTED SPEJDERNE		
300 KULTURELLE BYGNINGER		
301 MUSEER		
Bovvej 2 A (Bov Museum) (6330).....	2.600.000	0
BOV EJERLAV BOV 702	555.900	26.208
BOV MUSEUM		
004130 Bovvej 2 B (6330).....	4.300.000	0
BOV EJERLAV BOV 702	0	0
DEL AF BOV MUSEUM (BYGNING PÅ FREMMED GRUND)		
017306 Brundlund Slot 001 - 005.....	3.850.000	0
AABENRAA 588	1.723.300	23.931
BRUNDLUND SLOT. KUNSTMUSEUM M.M.		
018493 H P Hanssens Gade 033 (Museum).....	687.500	0
AABENRAA 2009	578.175	1.432
AABENRAA MUSEUM. - AABENRAA KOMMUNE EJER 25%OG MUSEUM SØNDERJYLLAND EJER 75 %		
021510 Toften 037 A (6200).....	1.800.000	0
KOLSTRUP UNDER AABENRAA 1286	759.800	3.233
MUSEUM - JACOB MICHESENS GÅRD		

Aabenraa Kommune
Ejendomsfortegnelse pr. 31. december 2015

4 SKOLE-BØRN-KULTUR-UDVALGENE

Registernr. og ejendommens beliggenhed Matrikelidentifikation	Ejd. værdi Grundværdi	Antal lejl. Vurd. areal
301 SKOLER		
301 FOLKESKOLER/UNGDOMSSKOLER		
000010 Åbjerg 8 B..... KRUSÅ BOV 388 LYRESKOVSKOLEN - ØST	30.000.000 2.090.800	0 63.945
000546 Frøslevvej 64 (Skolen)..... FRØSLEV BOV 338 LYRESKOVSKOLEN	16.500.000 1.045.000	1 36.917
001058 Kirkevej 2 A - 2 B (Bov Skole)..... BOV EJERLAV BOV 1437 BOV SKOLE	1.193.700 1.193.700	0 9.625
001545 Kalveknækket 47 (Kollund Skole)..... KOLLUND BOV 354 KOLLUND SKOLE	6.450.000 605.400	0 21.027
004879 Sønderborgvej 131 -137 (6200)..... FELSTED EJERLAV FELSTED 621 FELSTED CENTRALSKOLE SAMT FRITIDSHJEM	32.500.000 472.700	2 89.735
005035 Varnæs Kirkevej 15 B (6200)..... VARNÆS EJERLAV VARNÆS 254 VARNÆS SKOLE SAMT FRITIDSHJEM	8.450.000 146.200	0 11.291
005716 Skolegade 12 A B (6200)..... KLIPLEV EJERLAV KLIPLEV 492 KLIPLEV SKOLE OG FRITIDSHJEM	10.100.000 199.500	0 9.175
007841 Genner Bygade 3..... GENNER Ø. LØGUM 490 GENNER SKOLE	7.750.000 622.800	0 32.902
008015 Hovslundvej 12 og 12 A..... HOVSLUND Ø. LØGUM 219 A..... HOVSLUNDF SKOLE/FRITIDSHJEM/BØRNEHAVE	7.500.000 397.000	0 23.322
008534 Birkholm 7..... HJORDKÆR EJERLAV HJORDKÆR 153 HJORDKÆR SKOLE	25.000.000 993.600	0 47.967
009970 Vestergade 14 (6230)..... LUNDERUP RISE 94 HÆRVEJSSKOLEN - VESTERGADE	39.000.000 1.017.800	0 27.856
010405 Skolegade 8 - 10. (6230)..... HELLEVAD EJERLAV HELLEVAD 231 A..... NR.6: HØGENER, NR.8: HELLEVAD SKOLE, NR.10:"SMØRHULLET",	6.300.000 581.900	0 41.738

Aabenraa Kommune
Ejendomsfortegnelse pr. 31. december 2015

4 SKOLE-BØRN-KULTUR-UDVALGENE

Registernr. og ejendommens beliggenhed Matrikelidentifikation	Ejd. værdi Grundværdi	Antal lejl. Vurd. areal
010982 Skovbrynet 2 - 4 og 10.....	28.500.000	0
RISE EJERLAV RISE 403	1.349.800	54.957
NR. 2: HÆRVEJSSKOLEN SKOVBRYNET - NR. 4: IDRÆTSHAL - NR. 6: SKOLEPASNING - NR. 8: BØRNEHAVEN - NR. 10: KLUBHUSET		
012409 Slogsherredsvej 27.....	11.600.000	0
BYLDERUP EJERLAV BYLDERUP 153	1.627.600	121.908
BYLDERUP SKOLE		
013199 Hovedgaden 78 (6360).....	19.900.000	1
TINGLEV EJERLAV TINGLEV 215	5.429.600	98.255
TINGLEV SKOLE		
013203 Hovedgaden 82 (6360).....	1.500.000	0
TINGLEV EJERLAV TINGLEV 564	174.000	1.984
SKOLETANDPLEJEN		
014298 Ravsted Skolegade 16 18.....	3.750.000	1
RAVSTED EJERLAV RAVSTED 163	471.900	21.447
RAVSTED BØRNEUNIVERS		
015315 Smedefod 10 A (Bolderslev skole).....	9.050.000	0
BOLDERSLEV BJOLDERUP 579	979.900	24.333
BOLDERSLEV SKOLE		
016611 Hovedgaden 105 B (6360).....	280.000	0
TINGLEV EJERLAV TINGLEV 28	0	0
TINGLEV UNGDOMSSKOLE		
018199 Forstalle 051.....	370.500	0
AABENRAA 1779	370.500	884
KONGEHØJSKOLEN - LILLE BYGNING		
019135 Ladegårdsvej 015 (Skole).....	46.500.000	0
AABENRAA 2779	20.519.600	51.217
KONGEHØJSKOLEN		
019787 Nygade 021 og 023 A - 023 D.....	28.500.000	0
AABENRAA 133	20.290.900	6.282
10. AABENRAA		
020147 Posekærvej 008 Fjordskolen.....	19.500.000	2
AABENRAA 1288	7.867.300	18.975
FJORDSKOLEN - POSEKÆRVEJ		
020664 Stubbæk Skolegade 001 - 003.....	26.000.000	0
STUBBÆK ENSTED 418	6.188.600	30.943
STUBBÆK SKOLE		
020696 Løjt Skolegade 014.....	36.000.000	0
LØJT KIRKEBY LØJT 355	7.820.600	21.724
LØJT KIRKEBY SKOLE		

Aabenraa Kommune
Ejendomsfortegnelse pr. 31. december 2015

4 SKOLE-BØRN-KULTUR-UDVALGENE

Registernr. og ejendommens beliggenhed Matrikelidentifikation	Ejd. værdi Grundværdi	Antal lejl. Vurd. areal
021614 Dr Margrethes Vej 060..... AABENRAA 733 KONGEHØJSKOLEN	15.500.000 9.543.000	0 15.905
021647 Tøndervej 090 - 094 (6200)..... AABENRAA 2188 KONGEHØJSKOLEN	22.900.000 6.941.300	0 30.136
022139 Øster Madevej 003..... AABENRAA 1578 UNGDOMS VÆRKSTED - A-KLASSE	950.000 0	0 0
023099 Nyløkke 004 (Skole)..... KOLSTRUP UNDER AABENRAA 329 HØJE KOLSTRUP SKOLE	64.000.000 0	0 0
024468 Skolevænget 033 (Fjordskolen)..... AABENRAA 1455 B..... FJORDSKOLEN	30.500.000 5.811.600	0 9.686
302 SKOLEHJEM		
002165 Strandvej 10 - 12 (6340)..... HOKKERUP HOLBØL 79 RØNSHOVED SKOLEHJEM	6.500.000 2.714.000	0 13.351

Aabenraa Kommune
Ejendomsfortegnelse pr. 31. december 2015

5 SOCIALUDVALGET

Registernr. og ejendommens beliggenhed Matrikelidentifikation	Ejd. værdi Grundværdi	Antal lejl. Vurd. areal
013 ANDRE FASTE EJENDOMME		
101 UDLEJNINGSEJENDOMME		
019807 Persillegade 001 - 005 (6200).....	6.550.000	6
AABENRAA 303	633.600	704
103 DIVERSE EJENDOMME		
000977 Jernbanegade 36 A-B (Værestedet).....	920.000	0
BOV EJERLAV BOV 602	320.800	802
VÆRESTEDET		
002952 Møllegården 25 (Kruså Vandmølle).....	420.000	0
KRUSÅ BOV 422	218.500	1.748
KRUSÅ VANDMØLLE		
003245 Hærvejen11A - 11C.....	3.150.000	0
BOV EJERLAV BOV 963 A.....	276.000	4.928
KONTOR FOR HJEMMEPLEJEN		
004182 Visherredsvej 3 (Bov Produktions.....	7.400.000	0
BOV EJERLAV BOV 16 A.....	0	0
BOV PRODUKTIONSHØJSKOLE		
004582 Hjerneshøjvej 6 (Fruegaard).....	10.800.000	0
KLIPLEV EJERLAV KLIPLEV 13	9.092.700	227.318
FRUEGAARD		
007588 Vinkelvej 9.....	4.550.000	0
BRUNDE RISE 459	1.276.400	8.683
SKOVBOGÅRD		
015021 Tværvejen 4.....	690.000	0
TINGLEV EJERLAV TINGLEV 470	378.900	1.263
VÆRESTED		
016483 Mads Clausens Vej 130.....	2.200.000	0
TINGLEV EJERLAV TINGLEV 1629	634.000	7.925
DET BESKYTTTEDE VÆRKSTED		
017072 Bjerggade 003 (Krisecenteret).....	1.850.000	0
KOLSTRUP UNDER AABENRAA 254	427.400	754
KRISECENTER FOR VOLDSRAMTE OG VOLDSTRUED KVINDER		
019861 Næstmark 017.....	2.950.000	0
KOLSTRUP UNDER AABENRAA 1427	583.700	2.484
ROVA		
021978 Søstvej 011.....	1.600.000	0
KOLSTRUP UNDER AABENRAA 1768	406.800	1.731
AUTISMECENTER		

Aabenraa Kommune
Ejendomsfortegnelse pr. 31. december 2015

5 SOCIALUDVALGET

Registernr. og ejendommens beliggenhed Matrikelidentifikation	Ejd. værdi Grundværdi	Antal lejl. Vurd. areal
023107 Lavgade 052 + Klinkbjerg 019.....	3.950.000	3
KOLSTRUP UNDER AABENRAA 1915	907.600	1.198
ROVA		
024540 Bladknæk 051 (Storkøkken).....	12.500.000	0
STUBBÆK ENSTED 902	274.500	3.431
AABENRAA KOMMUNES STORKØKKEN		
025512 Bjerggade 008.....	3.700.000	0
KOLSTRUP UNDER AABENRAA 2664 C.....	936.000	1.258
UNGDOMSKOLLEKTIVET		
025691 Bjerggade 004 K+L.....	9.450.000	0
KOLSTRUP UNDER AABENRAA 205	2.173.400	3.293
UDVIKLINGSPARKEN		
204		
019999 Nørreport 005 - 013.....	5.150.000	0
AABENRAA 1122	2.459.900	713
535 INSTITUTIONER		
101 DØGNINSTITUTIONER		
008954 Østermarkvej 1 A 1 B - 1M.....	3.800.000	0
MJØLS RISE 45	111.000	11.279
BOINSTITUTION "RHEDERSBORG"		
009394 Ringvej 4 + 6 (6230).....	3.200.000	0
RISE EJERLAV RISE 90	2.782.100	197.866
KERNEHUSET. EJD. OPRETTET SOM GÅRDPROJEKT I 1989.		
024077 Posekærvej 020.....	17.100.000	0
AABENRAA 2498	1.829.100	7.035
BOINSTITUTION "POSEKÆR"		
024476 Møllemærsk 024-14 (BO- og beskæ).....	31.000.000	0
AABENRAA 163	4.583.200	0
ÆLDRECENTER		
024477 Møllemærsk 024- 9 (BO-tilbud).....	44.500.000	56
AABENRAA 163	7.641.300	0
56 ÆLDREBOLIGER PÅ MØLLEMÆRSK		
104 PLEJEHJEM		
001473 Padborgvej 20 A - D (Rønshave).....	22.900.000	0
BOV EJERLAV BOV 804	910.200	20.014
RØNSHAVE PLEJEHJEM		
004288 Kobbermøllevej 2-50A-E(Birkelund).....	46.000.000	24
KOLLUND BOV 865	5.400.800	19.929
PLEJEHJEMMET BIRKELUND		

Aabenraa Kommune
Ejendomsfortegnelse pr. 31. december 2015

5 SOCIALUDVALGET

Registernr. og ejendommens beliggenhed Matrikelidentifikation	Ejd. værdi Grundværdi	Antal lejl. Vurd. areal
006662 Klipleve Hovedg. 6A+Kirkegårdsv.2.....	7.400.000	3
KLIPLEV EJERLAV KLIPLEV 747	162.200	6.119
PLEJEHJEM + 3 PENSIONISTBOLIGER		
007049 Nørrekær 15.....	15.100.000	0
BOVRUP VARNÆS 633	195.200	12.087
BOVRUP PLEJEHJEM		
007322 Mejerihaven 7.....	190.000	2
FELSTED EJERLAV FELSTED 151	42.100	0
ANDEL AF GANG OG FÆLLES AREAL		
007692 Funkevej 9 A.....	14.900.000	0
BRUNDE RISE 187 A.....	1.225.400	10.993
RØDEKRO ÆLDRECENTER		
012661 Gl.Søndergade 20 a - 20 k.....	5.300.000	10
BOLDERSLEV BJOLDERUP 349	712.100	5.123
MIDTPUNKTET PLEJECENTER		
012921 Grønnevej 42 (6360)(Ejerlejl 1).....	11.700.000	0
TINGLEV EJERLAV TINGLEV 310	444.200	0
GRØNNINGEN PLEJEHJEM		
012922 Grønnevej 42 (6360)(Ejerlejl.2).....	2.100.000	0
TINGLEV EJERLAV TINGLEV 310	444.200	0
GRØNNINGEN PLEJEHJEM		
015520 Engløkke 30 dør nr. 1-37.....	16.100.000	0
BOV BURKAL 490 A.....	921.600	27.582
PLEJECENTERET ENGÅRDEN		
016585 Gl.Søndergade 20 L - 20 S.....	3.300.000	7
BOLDERSLEV BJOLDERUP 983	188.600	1.357
MIDTPUNKTET PLEJECENTER		
019196 Langrode 007A-015L (Grønnegrård.).....	60.000.000	40
KOLSTRUP UNDER AABENRAA 287	8.331.400	15.569
GRØNNEGÅRDEN		
024289 Byvænget 004 - 008 (Ældrecenter).....	2.900.000	2
STUBBÆK ENSTED 876	154.800	607
FÆLLESHUS FOR ÆLDRECENTER		
025528 Lergård 088 (Centerdel).....	13.000.000	0
KOLSTRUP UNDER AABENRAA 1949 B.....	1.725.600	0
026296 Rise Bygade 62 A (centerdel).....	14.600.000	0
RISE EJERLAV RISE 210	699.000	0
105 ÆLDREBOLIGER		
016622 Åbovej 12 A - N.....	3.450.000	14
BOV BURKAL 308	550.900	0

Aabenraa Kommune
Ejendomsfortegnelse pr. 31. december 2015

5 SOCIALUDVALGET

Registernr. og ejendommens beliggenhed Matrikelidentifikation	Ejd. værdi Grundværdi	Antal lejl. Vurd. areal
016623 Åbovej 12 P 01.....	470.000	1
BOV BURKAL 308	85.600	0
019001 Kirketoften 010 - 060 (6200).....	25.500.000	25
LØJT KIRKEBY LØJT 214	8.399.200	23.331
PENSIONISTBOLIGER I LØJT		
023279 Stubbæk Bygade 001.....	8.100.000	10
STUBBÆK ENSTED 801	1.811.700	10.495
PENSIONISTBOLIGER I STUBBÆK		
024413 Nygade 046 (6200).....	6.550.000	8
AABENRAA 3324	713.700	472
GYNDEROTHS BOLIGSTIFTELSE MED 8 HANDICAPBOLIGER.		
106 DAGCENTER/VÆRESTEDER		
002562 Valdemarsgade 11-13 Valdemarshus.....	1.300.000	0
BOV EJERLAV BOV 338	205.000	2.300
Valdemarshus		
017524 Dimen 010.....	1.250.000	0
STOLLIG LØJT 35	369.900	31.646
ANVENDES TIL DAGCENTER AF SOCIALFORVALTNINGEN		
022469 Kilen 053 (6200).....	6.950.000	0
AABENRAA 3044	0	0
VÆRKSTEDET KILEN		
401		
012771 Grønnevej 41 Aktivitetshus.....	270.000	0
TINGLEV EJERLAV TINGLEV 340	176.600	882
AKTIVITETSHUS TIL GRØNNINGEN PLEJEHJEM		
0		
024218 Nyløkke 019(udgået ejendom).....		0
FLYGTNINGELEGESTUEN GLOBUS		
026043 Årup Skovvej 028 A (opkrævn.ejd).....		0
Kommunetotal	1.883.945.740	305
	690.334.175	19.284.751

Lejekontrakter

Oplyste lejemål i 2015 med årlig husleje på over 10.000 kr.

Område	Beliggenhed	Hovedformål	Antal m2	Eventuel tidshorisont for lejemål	Leje pr. år
Børne- og Uddannelsesudvalget	Hjelmrode Børnehave Sandved 45 6200 Aabenraa	Tidligere SFO-ordning (overtaget fra skoleafd. afventer ny dagtilbudsstruktur i Aabenraa)			225.984 kr.
	Hjelmrode Sandved 45 6200 Aabenraa	Tidligere klub (overtaget fra skoleafd. afventer ny dagtilbudsstruktur i Aabenraa)			230.016 kr.
	Hjelmrode Børnehave Sandved 45 6200 Aabenraa	Børnehave	360		252.252 kr.
	Spiretoppen Nyløkke 45 6200 Aabenraa	Legestue for dagplejerne		Incl. Alle forbrugsafg.	20.000 kr.
	Hovedgaden 105 A+B 6360 Tinglev	Dagundervisning (A-kl.center) i Aabenraa Ungdomsskole	202 m2 +ca. 1600 m2 grund til pavillon, garage og skure, som kommunen ejer	Lejer kan først opsig lejemålet efter 1.8. 2024 med 3 mdr. opsigelse	42.395 kr.
	Nygade Børnehave (Güntheroth) Nygade 48, 6200 Aabenraa	Børnehave			60.000 kr.

Oplyste lejemål i 2015 med årlig husleje på over 10.000 kr.

Område	Beliggenhed	Hovedformål	Antal m2	Eventuel tidshorizont for lejemål	Leje pr. år
Børne- og Uddannelsesudvalget	Ungdomshybler Byskoven 22, 6230 Rødekro	Ungdomshybler 7 stk. Benyttes til anbringelsesformål. Ungdomskollektivet Aabenraa			305.412kr.
	Fjordskolen Kystvej 36, 6200 Aabenraa	Fritidsordning	298,4	Det afhænger af Fjordvejens elevtal, som er for hurtigt nedgående	156.732 kr.
	Fjordskolen Skolevænget 33, 6200 Aabenraa	Undervisning	50	Se ovenstående (Leaset Pavillon)	142.517 kr.
	Nørretorv 3, 6200 Aabenraa	Undervisningslokaler, 10. Aaberna	118	Lejemål fra 01.08.2014 ophørt den 31.05.2015.	84.000 kr.
	Jernbanegade 20,2.tv.	Støttet og overvåget samvær	74	Opsagt pr. 30.04.2015	53.400 kr.
Social- og Sundhedsudvalget	Industrivej 3A, 6230 Rødekro	HjælpemiddelHuset Kontor og lager	1.234	Ingen	409.636 kr.
	Bergensvej 1, 6230 Rødekro	HjælpemiddelHuset	144	30.03.2016	67.600 kr.
	Reberbanen 3 6200 Aabenraa	Behandling, administration mm.	425	6 mdr. opsigelsesvarsel for 1. og 2. sal	473.132 kr.
	Bygning A, stuen, 1. og 2. sal, 6200 Aabenraa	Misbrug		3 mdr. opsigelsesvarsel for stuen (25 m2)	
	Nygade 68 C - F, 6200 Aabenraa	HalvvejsHuset Misbrug	436	Lejemålet kan tidligst opsiges 2014 med 12 måneders varsel.	383.730 kr.

Oplyste lejemål i 2015 med årlig husleje på over 10.000 kr.

Område	Beliggenhed	Hovedformål	Antal m2	Eventuel tidshorizont for lejemål	Leje pr. år
Social- og Sundhedsudvalget	Kallemosen 58 6200 Aabenraa	Kirsebærhavens Centerbygning Træning og forebyggelse	546	"Er uopsigeligt i den for bygningen pr. 1. januar 1997 gældende finansieringsperiode (Nykredit US 35, indekslån)"	593.120 kr.
	Kallemosen 58 6200 Aabenraa	Aktivitetscenter og kontor for det forebyggende team	20	Lejemålets eventuelle ophør sker med udgangspunkt i bestemmelser i den oprindelige lejekontrakt af 19/12 1996. Såfremt kommunen ønsker det, kan opsigelse finde sted ifm. Ombygning af 1 vær. Boliger på Kallemosen 58.	27.600 kr.
	Kresten Philipsens Vej 4 Bygning A 6200 Aabenraa	Træning og forebyggelse Genoptræning	1.185	6 mdr. opsigelsesvarsel Lejemålet udløber uden varsel den 30.6.2016	530.683 kr.
	CHK Slagtergade 16, Haderslev		65	3 måneders opsigelse	41.785 kr.
	Savværksvej 52, 6230 Rødekro	Bofællesskab- serviceareal	188	Opsigelse tidligst til fraflytning 1.10.2031	13.630 kr.
	Haderslevvej 21,	Beskæftigelses- og	300	Tidligst 1.10.2018	239.868 kr.

Oplyste lejemaal i 2015 med årlig husleje på over 10.000 kr.

Område	Beliggenhed	Hovedformål	Antal m2	Eventuel tidshorisont for lejemaal	Leje pr. år
Social- og Sundhedsudvalget	6200 Aabenraa	værested			
	Kresten Philipsens Vej 4, 6200 Aabenraa	Montagen	838		241.327 kr.
	Byvænget 3, 6200 Stubbæk	Botilbud – serviceareal	50		58.668 kr.
	Søvænget 19, 6230 Rødekro	Værested	99		70.740 kr.
	Jernbanegade 18, 6360 Tinglev	Botilbud – serviceareal	84		64.680 kr.
	Engparken 9 g, 6360 Tinglev	Botilbud – serviceareal	48		58.660 kr.
	Engvej 26, 6230 Rødekro	Værested	99		70.680 kr.
	Sønderskovvej 65, 6360 Tinglev	Midlertidigt Botilbud § 107	85		59.760 kr.
	Sønderskovvej 31, 6360 Tinglev	Midlertidigt Botilbud § 107	85		59.760 kr.
	Merianvænget 2, 6360 Tinglev	Midlertidigt Botilbud § 107	100		59.400 kr.
	Merianvænget 4, 6360 Tinglev	Midlertidigt Botilbud § 107	100		59.400 kr.
	Reberbanen 2, 3. lejl 34, 6200 Aabenraa	Botilbud – serviceareal	91		69.924 kr.
	Rugkobbøl 184, 6200 Aabenraa	Botilbud – serviceareal	66		35.820 kr.
	Rugkobbøl 186, 6200 Aabenraa	Sexualvejledere, serviceareal	20		18.360 kr.
Savværksvej 3, 6360 Tinglev	Midlertidigt botilbud § 107	150		18.000 kr.	

Oplyste lejemål i 2015 med årlig husleje på over 10.000 kr.

Område	Beliggenhed	Hovedformål	Antal m2	Eventuel tidshorisont for lejemål	Leje pr. år
	Vinkelvej 5, 6230 Rødekro	Aktivitets og samværstilbud	364	Lejet til maks 31.07.17	145.400 kr.
	Kilen 53, 6200 Aabenraa	Beskyttet værksted			34.520 kr.
	Damms Teglgård 34 st.tv. 6200 Aabenraa	Mamma Mia - Integrationsprojekt			86.215 kr.
	Reberbanen 1 6200 Aabenraa	CSU: Værested (midlertidig)	286	Erstatningslokaler for Haderslevvej 21, der renoveres for skimmelsvamp	114.400 kr.
	H. P Hansengade 23, 6200 Aabenraa	Hjemme- og sygepleje	1.365 kontor 430 kælder		1.023.576 kr.
	LHN Industriparken, 6360 Tinglev	Hjemme- og sygepleje	304		343.512 kr.
Arbejdsmarkedsudvalget	Uglekær 2-8, Højekolstrup, 6200 Aabenraa	Fuldtræfferen	270	3 mdr.	102.816 kr.
Kultur- og Fritidsudvalget	Folkehjem, Haderslev 7, 6200 Aabenraa	Biblioteket			1.067.000 kr.
Økonomiudvalget	FDE, Lyren 1, Padborg	Regionskontor Sønderjyllands/schleswig - Kultur	93		119.152 kr.
	FDE, Lyren 1, Padborg	Regionskontor sønderjylland/scheswig, Infocenter og Grænsependler	184		235.612 kr.
Økonomiudvalget	FDE, Lyren 1, Padborg	Regionskontor sønderjylland/scheswig, Infocenter og Grænsependler	77		98.562 kr.

Oplyste lejemål i 2015 med årlig husleje på over 10.000 kr.

Område	Beliggenhed	Hovedformål	Antal m2	Eventuel tidshorizont for lejemål	Leje pr. år
	FDE, Lyren 1, Padborg	Rammeaftale om møde-kursus og konferencelokaler		Juni 2015	150.000 kr.
Teknik- og Miljøudvalget	Håndværkersvinget 8, 6360 Tinglev	Salthal		Ophørt pr. 31.12.2015	18.000 kr.
	Mellemvej 6200 Aabenraa	Lagerplads		Ubestemt	100.000kr.

Oplyste lejemål i 2015 med en årlig leje på under 10.000 kr.

Udvalg	Beliggenhed	Hovedformål	Antal m2	Tidshorisont for lejemål	Leje pr. år
Børne- og Uddannelsesudvalget	Fladhøj Spejdergård Ringvej 6 6230 Rødekre	Legestue til dagplejerne			2.440 kr.
	Slogsherreds Spejderhus Åløkke 200 6372 Bylderup Bov	Legestue til dagplejerne			5.500 kr.
	Bolderslev Spejderhus Smedefod 4A 6392 Bolderslev	Legestue til dagplejerne			4.200 kr.
	Birkeparkens fælleshus Birkeparken 24 6230 Rødekre	Legestue til dagplejerne			6.650 kr.
	Hjordkær Fritidshus Birkholm 12 6230 Rødekre	Legestue til dagplejerne			8.500 kr.
	Grænehallerne Harkærvej 3 6340 Kruså	Legestue til dagplejerne			3.900 kr.
	Den gyldne Løve Varnæsvej 50 6200 Aabenraa	Legestue til dagplejerne			2.000 kr.
	Præstegården (konfirmandst.) Fladholm, 6200 Aabenraa	Legestue til dagplejerne		Ophører i 2016	3.600 kr.

Oplyste lejemål i 2015 med en årlig leje på under 10.000 kr.

Udvalg	Beliggenhed	Hovedformål	Antal m2	Tidshorisont for lejemål	Leje pr. år
Børne- og Uddannelsesudvalget	Dagplejen Brandstation Løjt Skolegade 23	Legestue til dagplejerne			8.000 kr.
Teknik- og Miljøudvalget	Lundtoftvej v. Flensborg Landevej, på ejendommen Flensborg Landevej 50, Ejer: Nis Christian Hansen	P-plads til biler over 3.500 kg. Jf. Aabenraa Kommunes parkeringsbekendtgørelse	1200		1.000 kr.
	Almstrupvej helt nede ved Bjerndrupvej, på matr. nr. 344 Bjerndrup, Klipleve, Ejer: Hans Philip Tietje	Holdebane	ca. 120 meter		805 kr.
	Bjerndrup Bygade 16, Ejer: Irmgard Knutzen	Plads til busstur	10		1.000 kr.
	Trodsbøl Bygade 20, Ejer: August Peter Lassen	Plads til busstur	10		200 kr.
	Håndværkersvinget 8, 6360 Tinglev	P-plads	100	3 mdr.	6.000 kr.
	Søgårds Mark v. Holmegårds Rugeri	Vendeplads for skolebus	2500		3.304 kr.

Oplyste interne lejemål i 2015 (lejekontrakter mellem forvaltninger)

Udvalg	Beliggenhed	Hovedformål	Antal m2	Tidshorisont for lejemål	Leje pr. år
Beredskabskommissionen	Pilemose 21, 6200 Aabenraa	Administration Brand og Redning		Overgår til Brand & Redning Sønderjylland 01.01.2016	228.200 kr.
Børne- og Uddannelsesudvalget	Bov Svømmehal (lokale) Plantagevej 2b, Bov 6330 Padborg	Legestue til dagplejerne			8.400 kr.
Kultur- og Fritidsudvalget	Nygade 23, 6200 Aabenraa Skolevejsbygning	10. Aabenraa (Aabenraa Kommune er udlejer – husleje betales til Kultur og Borgerservice)	1.255	Ikke tidsbegrænset	Lejeudgifter i alt finansåret 2011 2.032.250 kr.
	Gymnastiksalsbygning		262		
	Musikskolebygning		155		
	Kælder				
Social- og Sundhedsudvalget	Plantagevej 4, 6340 Padborg	CHK	537 Kontor 79 kælder	Ophører 31.12.2015 og erstattes af nyt lejemål til THS	278.000 kr.
	Møllemærsk 24, lejl. 110, 6200 Aabenraa	Botilbud – serviceareal	41		44.952 kr.
	Møllemærsk 24, lejl. 208, 6200 Aabenraa	Botilbud – serviceareal	41		44.952 kr.
	Persillegade 1 th., 6200 Aabenraa	Botilbud – serviceareal	75		57.780 kr.