



Aabenraa
Kommune



Bilagshæfte til årsberetning 2016

Indhold

Bevillingsoversigt 2016	3
Hovedoversigt 2016	5
Regnskabssammendrag 2016	7
Udvalgsopdelte regnskaber	18
Skatter og generelle tilskud 2016	18
Økonomiudvalg drift 2016.....	20
Økonomiudvalg - puljer drift 2016	29
Arbejdsmarkedsudvalg drift 2016	30
Børne- og Uddannelsesudvalget 2016	33
Kultur og Fritidsudvalg drift 2016.....	56
Social- og Sundhedsudvalg drift 2016	62
Teknik- og Miljøudvalg drift 2016.....	83
Vækst- og udviklingsudvalg 2016	87
Renter og kursregulering 2016	88
Skattefinansierede anlæg 2016	89
Jordforsyning 2016	91
Finansforskydninger 2016.....	92
Status hovedområder 2016	95
Specificeret statusbalance 2016	96
Tværgående artsoversigt 2016	111
Afrapportering vedrørende den dialogbaserede aftalestyring	112
A2-rapport Kultur- og fritidsudvalget.....	113
A2-rapport1* Politikområdet Pleje og Omsorg	118
A2-rapport2* Politikområdet Pleje og Omsorg	122
A2-rapport Politikområdet Handicap & Psykiatri	125
A2-rapport Politikområdet sundhed og forebyggelse.....	129
A2-rapport Skoleområdet	136
A2-rapport Børne- og uddannelsesudvalget.....	139
A2-rapport Dagtilbud	141
A2-rapport Teknik og miljø	144
Ejendomsfortegnelse	145
Lejekontrakter	209

Bevillingsoversigt 2016

(beløb i 1.000 kr.)

Det skattefinansierede område	Oprindeligt budget 2016	Overført fra 2015	Tillægsbevillinger	Omplaceringer	Korrigeret budget 2016	Bogført forbrug pr. 31.12.2016	Rest-budget	Forbrugs %
Skatter og generelle tilskud								
Tilskud/udligning	-1.210.259			-5.796	-1.216.055	-1.216.683	628	100%
Skatter	-2.376.896		432	576	-2.375.888	-2.376.027	139	100%
Beskæftigelsestilskud	-123.108			20.868	-102.240	-102.240	0	100%
Skatter og generelle tilskud i alt	-3.710.263	0	432	15.648	3.694.183	-3.694.950	767	100%
Driftsudgifter								
Økonomiudvalg	367.761	11.201	-1.693	14.637	391.906	365.516	26.390	93%
Økonomiudvalg - Puljer og Tjenestemandspension	59.876	3.886	-14.484	-19.696	29.582	28.076	1.506	95%
Arbejdsmarkedsudvalg (serviceudg.)	13.497	-131		2.560	15.926	16.063	-137	101%
Børne- og Uddannelsesudvalg (serviceudg.)	951.820	4.958	744	24.234	981.756	967.130	14.626	99%
Kultur- og Fritidsudvalg	92.088	576	-1	1.207	93.870	92.669	1.201	99%
Social- og Sundhedsudvalg (serviceudg.)	813.383	12.917	7.969	7.073	841.342	832.439	8.903	99%
Teknik- og Miljøudvalg	154.457	4.859		-13.916	145.400	139.199	6.201	96%
Vækst- og Udviklingsudvalg	5.460		300	27	5.787	5.441	346	94%
Serviceudgifter i alt	2.458.342	38.266	-7.165	16.126	2.505.569	2.446.533	59.036	98%
Arbejdsmarkedsudvalg (ovf. udg.)	693.895	-734	-481	-6.586	686.094	677.098	8.996	99%
Børn- og Uddannelsesudvalg (ovf. udg.)	7.758			1.568	9.326	8.708	618	93%
Social- og Sundhedsudvalg (ovf. udg.)	58.944			-1.444	57.500	57.168	332	99%
Arbejdsmarkedsudvalg - Forsikrede ledige (ovf. udg.)	137.106	4.248	9.900	-25.316	125.938	118.733	7.205	94%
Overførselsudgifter i alt	897.703	3.514	9.419	-31.778	878.858	861.707	17.151	98%
Social- og Sundhedsudv. - aktivitetsbestemt medfin.	218.660			290	218.950	224.380	-5.430	102%
Driftsudgifter i alt	3.574.705	41.780	2.254	-15.362	3.603.377	3.532.620	70.757	98%
Renteudgifter netto i alt	17.107		-9.499	-284	7.324	6.073	1.251	83%
Resultat af ordinær drift	-118.451	41.780	-6.813	0	-83.482	-156.257	72.775	187%
Anlæg - Økonomiudvalg (incl. Beredskabet)	4.272	-8.031	25.091	899	22.231	1.926	20.305	9%
Anlæg - Arbejdsmarkedsudvalg	0	0			0	0	0	

Bevillingsoversigt 2016

(beløb i 1.000 kr.)

Det skattefinansierede område	Oprindeligt budget 2016	Overført fra 2015	Tillægsbevillinger	Omplaceringer	Korrigeret budget 2016	Bogført forbrug pr. 31.12.2016	Rest-budget	Forbrugs %
Anlæg - Børne- og Uddannelsesudvalg	40.074	-1.364			38.710	14.191	24.519	37%
Anlæg - Kultur- og Fritidsudvalg	41.482	21.729	6.500		69.711	58.049	11.662	83%
Anlæg - Social- og Sundhedsudvalg	0	3.271	2.598		5.869	404	5.465	7%
Anlæg - Teknik- og Miljøudvalg	44.800	8.601	-2.976		50.425	31.921	18.504	63%
Anlæg - Vækst- og Udviklingsudvalg	17.180	23.196	278		40.654	3.730	36.924	9%
Anlæg (ekskl. Jordforsyning) i alt	147.808	47.402	31.491	899	227.600	110.221	117.379	48%
Jordfors. - Økonomiudv. (køb af jord og salgsindtægter)	-3.500		-4.500	-820	-8.820	-13.904	5.084	158%
Jordfors. - Vækst- og Udviklingsudvalg (byggemodning)	12.000	8.793			20.793	4.644	16.149	22%
Jordforsyning netto i alt	8.500	8.793	-4.500	-820	11.973	-9.260	21.233	-77%
Skattefinansierede anlæg i alt	156.308	56.195	26.991	79	239.573	100.961	138.612	42%
RESULTAT (før låneoptagelse)	37.857	97.975	20.178	81	156.091	-55.296	211.387	-35%
Låneoptagelse	-90.848		-15.168		-106.016	-91.148	-14.868	86%
Afdrag på lån i alt	58.724		1.758		60.482	60.466	16	100%
Netto låneoptagelse	-32.124	0	-13.410	0	-45.534	-30.682	-14.852	67%
RESULTAT I ALT (incl. låneoptagelse)	5.733	97.975	6.768	81	110.557	-85.978	196.535	-78%
Finansforskydninger m.v.	-5.281	2.152		-79	-3.208	3.631	-6.839	
Mellemregn. Eksterne virksomheder	0				0	0	0	
Påvirkning kassebeholdning	452	100.127	6.768	0	107.349	-82.347	189.696	-77%

Hovedoversigt 2016

	Regnskab 2016 udg.	Regnskab 2016 indt.	Opr.budget udg.	Opr,budget indt.	Korr.budget udg	Korr.budget Indt.
A. DRIFTSVIRKSOMHED (inkl. refusion)						
0. Byudvikling, bolig- og miljøforanstaltninger	53.141.401	-12.830.464	61.057.105	-11.356.287	54.035.654	-11.214.193
Heraf refusion		847				
1. Forsyningsvirksomheder m.v.	6.986.200	-6.986.200				
2. Transport og infrastruktur	172.051.785	-49.780.967	120.491.110	-1.196.743	126.055.392	-1.196.743
3. Undervisning og kultur	815.056.556	-111.399.073	756.214.568	-79.084.735	805.521.718	-99.622.445
Heraf refusion		-1.475.193		-1.121.768		-1.063.897
4. Sundhedsområdet	319.010.572	-7.433.452	312.589.101	-5.050.760	312.947.397	-5.225.253
5. Sociale opgaver og beskæftigelse	2.604.305.009	-630.829.493	2.569.175.445	-570.901.914	2.579.525.344	-566.671.914
Heraf refusion	116.667	-332.934.819		-341.789.412		-335.686.626
6. Fællesudgifter og administration	405.847.913	-24.519.293	440.073.898	-17.305.330	428.728.592	-19.506.090
Heraf refusion						
Driftsvirksomhed i alt	4.376.399.436	-843.778.942	4.259.601.227	-684.895.769	4.306.814.097	-703.436.638
Heraf refusion	116.667	-334.409.165		-342.911.180		-336.750.523
B. ANLÆGSVIRKSOMHED						
0. Byudvikling, bolig- og miljøforanstaltninger	25.718.555	-27.913.013	40.452.125	-13.500.000	117.436.764	-31.935.521
1. Forsyningsvirksomheder mv.						
2. Transport og infrastruktur	31.044.543	-534.406	44.800.001	0	42.379.001	-2.597.000
3. Undervisning og kultur	66.900.040	-1.620.000	62.056.000		88.958.588	
4. Sundhedsområdet	74.036		0		3.828.000	
5. Sociale opgaver og beskæftigelse	7.289.667		19.500.000		21.504.225	0
6. Fællesudgifter og administration			3.000.000		69	
Anlægsvirksomhed i alt	131.026.842	-30.067.419	169.808.126	-13.500.000	274.106.647	-34.532.521
C. RENTER (7.22.05-7.58.78)	11.511.991	-5.439.121	19.016.536	-1.910.000	12.436.536	-5.113.000
D. BALANCEFORSKYDNINGER						
Forøgelse i likvide aktiver (8.22.01 - 8.22.11)	82.846.669		0		0	
Øvrige balanceforskydninger (8.25.12 - 8.52.62)	19.166.649	-16.034.456	26.549.000	-31.830.000	26.548.999	-29.757.000
Balanceforskydninger i alt	102.013.318	-16.034.456	26.549.000	-31.830.000	26.548.999	-29.757.000
E. AFDRAG PÅ LÅN OG LEASING-FORPLIGTELSE (8.55.63-8.55.79)	60.466.109		58.724.000		60.482.000	

Hovedoversigt 2016

	Regnskab 2016 udg.	Regnskab 2016 indt.	Opr.budget udg.	Opr,budget indt.	Korr.budget udg	Korr.budget Indt.
SUM (A + B + C + D + E)	4.681.417.695	-895.319.937	4.533.698.889	-732.135.769	4.680.388.279	-772.839.159
F. FINANSIERING						
Forbrug af likvide aktiver (8.22.01 - 8.22.11)		0		-452.120		-107.350.120
Optagne lån (8.55.63 – 8.55.79)		-91.148.000		-90.848.000		-106.016.000
Tilskud og udligning (7.62.80 – 7.62.86)	41.757.000	-1.361.109.000	47.873.000	-1.382.240.000	41.753.000	-1.361.048.000
Refusion af købsmoms (7.65.87)	429.418		1.000.000		1.000.000	
Skatter (7.68.90 – 7.68.96)	6.457.356	-2.382.484.531	5.752.000	-2.382.648.000	6.528.000	-2.382.416.000
Finansiering i alt	48.643.774	-3.834.741.531	54.625.000	-3.856.188.120	49.281.000	-3.956.830.120
BALANCE	4.730.061.469	-4.730.061.469	4.588.323.889	-4.588.323.889	4.729.669.279	-4.729.669.279

Regnskabssammendrag 2016

	Regnskab 2016	Korr. budget 2016	Oprindeligt budget	Tillæg.bev.	Omplacering	Rest. korr. Budget
Drift i alt	3.866.912.992	3.940.127.982	3.917.616.638	20.971.980	1.539.364	73.214.990
002205 Ubestemte formål	-1.050.465	-1.333.463	-1.652.725	319.262		-282.998
002510 Fælles formål	2.043.967	3.439.847	18.813.822	2.002.975	-17.376.950	1.395.880
002511 Beboelse	-550.458	-549.244	-796.303	5.059	242.000	1.214
002513 Andre faste ejendomme	6.260.792	5.408.886	-1.556.250	-184.190	7.149.326	-851.906
002515 Byfornyelse	1.524.749	1.502.368	1.416.994	5.374	80.000	-22.381
002518 Driftssikring af boligbyggeri	1.756.718	1.794.514	1.980.514	44.000	-230.000	37.796
002820 Grønne områder og naturpladser	5.082.139	7.872.283	7.624.022	88.346	159.915	2.790.144
003231 Stadion og idrætsanlæg	608.446	603.500	503.500	100.000	0	-4.946
003235 Andre fritidsfaciliteter	1.772.878	2.049.362	3.230.113	-1.086.540	-94.211	276.484
003850 Naturforvaltningsprojekter	203.370	496.330	571.204		-74.874	292.960
003851 Natura 2000						
003853 Skove	17.665	25.000	163.000		-138.000	7.335
004870 Fælles formål	703.795	714.000	443.411	0	270.589	10.205
004871 Vedligeholdelse af vandløb	6.207.654	5.628.000	5.057.730	2.638	567.632	-579.654
005280 Fælles formål	430.701	530.590	586.792	-151.446	95.244	99.889
005281 Jordforurening	5.400	5.400	80.817		-75.417	0
005285 Bærbare batterier	153.490	153.490	153.490		0	0
005287 Miljøtilsyn - virksomheder	141.378	271.613	58.907	0	212.706	130.235
005289 Øvrig planlægning, undersøgelser, tilsyn m.v.	3.522.990	3.058.033	2.516.409	809.000	-267.376	-464.957
005591 Skadedyrsbekæmpelse	-0	0	-354.904		354.904	0
005592 Skorstensfejararbejde	0	0	-258.389		258.389	0
005593 Diverse udgifter og indtægter	-385.522	-718.712			-718.712	-333.190
005895 Redningsberedskab	11.860.402	11.869.664	11.118.664		751.000	9.262
012206 Andre forsyningsvirksomheder	0					0
022201 Fælles formål	2.188.395	6.292.879	3.587.933	2.729.675	-24.729	4.104.484
022203 Arbejder for fremmed regning	-810.804	47.000	-2.729	47.000	2.729	857.804
022205 Driftsbygninger og -pladser	117.724	200.578	199.648	0	930	82.854
022811 Vejvedligeholdelse m.v.	47.360.590	41.716.836	39.961.005	874.000	881.831	-5.643.754

Regnskabssammendrag 2016

		Regnskab 2016	Korr. budget 2016	Oprindeligt budget	Tillæg.bev.	Omplacering	Rest. korr. Budget
022812	Belægninger m.v.	34.701.014	34.705.636	33.017.949	1.630.000	57.687	4.622
022814	Vintertjeneste	9.275.746	11.381.423	11.227.771	133.402	20.250	2.105.677
023230	Fælles formål	28.287	0	1.293.831		-1.293.831	-28.287
023231	Busdrift	26.229.169	27.234.338	27.234.338			1.005.169
023233	Færgedrift	3.180.699	3.228.759	2.723.421	215.338	290.000	48.060
023541	Lystbådehavne m.v.		51.200	51.200			51.200
032201	Folkeskoler	373.621.457	364.844.039	346.694.330	2.694.121	15.455.588	-8.777.418
032202	Fællesudgifter for kommunens samlede skolevæsen	3.215.864	3.262.507	3.262.507	0		46.643
032203	Syge- og hjemmeundervisning		0	0			0
032204	Pædagogisk psykologisk rådgivning m.v.	15.854.063	16.491.708	15.477.536	598.000	416.172	637.645
032205	Skolefritidsordninger	21.884.204	26.420.866	32.206.131	106.697	-5.891.962	4.536.662
032206	Befordring af elever i grundskolen	18.573.405	18.687.316	18.687.316			113.911
032207	Specialundervisning i regionale tilbud	886.239	807.305	562.305		245.000	-78.934
032208	Kommunale specialskoler og interne skoler i dagbehandlingsti	61.561.926	62.460.122	62.173.504	-1.598.488	1.885.106	898.196
032209	Efter- og videreuddannelse i folke- skolen	5.036.666	4.728.000		3.957.000	771.000	-308.666
032210	Bidrag til statslige og private skoler	38.718.884	40.084.653	42.887.653	1.448.000	-4.251.000	1.365.769
032212	Efterskoler og ungdomskostskoler	16.334.699	17.462.435	17.533.435	-71.000	0	1.127.736
032214	Ungdommens Uddannelsesvejledning	6.772.873	5.770.698	5.248.833	130.000	391.865	-1.002.175
032216	Specialpædagogisk bistand til børn i førskolealderen	11.198	41.610	41.610			30.412
032217	Specialpædagogisk bistand til voksne	5.603.374	4.653.725	5.561.801	-906.429	-1.647	-949.649
032218	Idrætsfaciliteter for børn og unge	22.654.790	22.387.269	22.026.561	178.911	181.797	-267.521
033044	Produktionsskoler	6.478.400	6.727.319	5.088.319	1.639.000	0	248.920
033045	Erhvervsgrunduddannelsers skoleophold	3.296.203	3.623.887	2.045.887	1.578.000	0	327.684
033046	Ungdomsuddannelse for unge med særlige behov	15.666.174	15.972.918	13.572.918	0	2.400.000	306.744
033250	Folkebiblioteker	26.742.190	27.692.417	26.699.493	913.493	79.431	950.227
033560	Museer	5.483.071	5.467.649	5.216.182		251.467	-15.422
033562	Teatre	620.010	634.478	634.439	39		14.468
033563	Musikarrangementer	5.231.322	4.578.339	5.325.196	-688.986	-57.871	-652.983

Regnskabssammendrag 2016

		Regnskab 2016	Korr. budget 2016	Oprindeligt budget	Tillæg.bev.	Omplacering	Rest. korr. Budget
033564	Andre kulturelle opgaver	14.347.140	15.947.865	13.627.551	1.477.398	842.916	1.600.725
033870	Fælles formål	441.928	265.725	190.138	762	74.825	-176.203
033872	Folkeoplysende voksenundervisning	1.037.815	1.078.331	946.649		131.682	40.516
033873	Frivilligt folkeoplysende foreningsarbejde	3.350.590	3.536.962	3.520.427		16.535	186.372
033874	Lokaletilskud	8.991.937	8.967.838	9.318.880		-351.042	-24.099
033875	Fritidsaktiviteter uden for folkeoplysningsloven	997.658	1.672.874	510.874	1.132.000	30.000	675.216
033876	Ungdomsskolevirksomhed	21.718.595	22.694.315	19.191.126	1.299.789	2.203.400	975.720
046281	Aktivitetsbestemt medfinansiering af sundhedsvæsenet	224.379.636	218.950.359	218.660.359	290.000	0	-5.429.277
046282	Kommunal genoptræning og vedligeholdelsestræning	22.906.658	23.409.660	25.108.734	-176.130	-1.522.944	503.002
046284	Vederlagsfri behandling hos fysio- terapeut	10.453.329	10.225.130	8.664.130	1.561.000		-228.199
046285	Kommunal tandpleje	21.274.455	22.038.791	21.459.674	392.703	186.414	764.336
046288	Sundhedsfremme og forebyggelse	11.333.742	11.436.840	12.284.840	752.000	-1.600.000	103.098
046289	Kommunal sundhedstjeneste	9.047.527	9.285.042	9.004.247	404.524	-123.729	237.515
046290	Andre sundhedsudgifter	12.181.773	12.376.322	12.356.357	168.142	-148.177	194.549
052510	Fælles formål	26.130.661	28.916.398	28.585.449	4.247.143	-3.916.194	2.785.737
052511	Dagpleje	42.301.698	42.680.785	44.096.269	-669.806	-745.678	379.087
052513	Integrerede institutioner (institutioner som omfatter mind		0	0		0	0
052514	Daginstitutioner (institutioner kun for børn indtil skolestar	104.611.411	107.773.218	99.537.437	-678.824	8.914.605	3.161.807
052516	Klubber og andre socialpædagogiske fritidstilbud		0	0			0
052517	Særlige dagtilbud og særlige klubber		0	0	0		0
052519	Tilskud til privatinstitutioner, privat dagpleje, private fr	41.877.863	43.497.136	44.777.862		-1.280.726	1.619.273
052820	Opholdssteder mv. for børn	19.417.846	16.959.207	20.912.584	-68.351	-3.885.026	-2.458.639
052821	Forebyggende foranstaltninger for børn og unge	58.183.844	58.066.436	50.919.540	741.943	6.404.953	-117.408
052822	Plejefamilier	55.639.094	55.497.809	55.176.769	-1.163.180	1.484.220	-141.285
052823	Døgninstitutioner for børn og unge	18.212.959	24.512.949	25.998.730	1.109.967	-2.595.748	6.299.990
052824	Sikrede døgninstitutioner m.v for børn og unge	3.558.499	3.067.327	3.067.327			-491.172

Regnskabssammendrag 2016

		Regnskab 2016	Korr. budget 2016	Oprindeligt budget	Tillæg bev.	Omplacering	Rest. korr. Budget
052825	Særlige dagtilbud og særlige klubber	3.701.928	2.623.221	2.506.819	4.153	112.249	-1.078.707
053230	Ældreboliger	-11.878.808	-12.795.995	-15.516.576	978.450	1.742.131	-917.187
053232	Pleje og omsorg mv. af ældre og handicappede	435.376.340	431.323.829	420.116.354	12.164.439	-956.964	-4.052.511
053233	Forebyggende indsats for ældre og handicappede	117.186.004	120.833.624	116.397.422	3.830.753	605.449	3.647.620
053234	Plejehjem og beskyttede boliger	0	389.999	-1	390.000		389.999
053235	Hjælpe midler, forbrugsgoder, boligindretning og befording	44.960.125	46.173.888	43.371.018	343.734	2.459.136	1.213.763
053237	Plejevederlag og hjælp til sygeartikler o.lign. ved pasning	3.752.702	4.441.487	3.641.487		800.000	688.785
053540	Rådgivning og rådgivningsinstitutioner	93.811	0	1.779.055		-1.779.055	-93.811
053842	Botilbud for personer med særlige sociale problemer (pgf. 10)	7.415.320	8.795.230	7.107.220	1.680.593	7.417	1.379.910
053844	Alkoholbehandling og behandlingshjem for alkoholskadede (sund)	7.584.983	7.946.344	6.642.642	1.684.769	-381.067	361.361
053845	Behandling af stofmisbruger (servicelovens pgf. 101 og sundh)	3.025.136	3.243.748	3.687.805	-252	-443.805	218.612
053850	Botilbud til længerevarende ophold (pgf. 108)	38.960.142	37.714.088	38.011.026	-1.453	-295.485	-1.246.054
053852	Botilbud til midlertidigt ophold (pgf. 107)	55.640.734	58.853.271	53.610.094		5.243.177	3.212.537
053853	Kontaktperson- og ledsageordninger (pgf. 45, 97-99)	3.265.501	2.626.937	2.754.937		-128.000	-638.564
053858	Beskyttet beskæftigelse (pgf. 103)	15.544.596	18.637.343	19.108.317	593.699	-1.064.673	3.092.747
053859	Aktivitets- og samværstilbud (pgf. 104)	22.698.584	22.548.309	22.880.434	-42.408	-289.717	-150.275
054660	Integrationsprogram og introduktionsforløb mv.	7.659.008	13.562.629	16.945.103	-3.556.999	174.525	5.903.621
054661	Kontanthjælp til udlændinge omfattet af integrationsprogramme	31.971.894	33.620.635	47.454.927	-1.395.479	-12.438.813	1.648.741
054665	Repatriering	150.274	300.000	300.000			149.726
054866	Førtidspension tilkendt 1. juli 2014 eller senere	17.641.872	17.490.107	19.874.107	-1.821.000	-563.000	-151.765
054867	Personlige tillæg m.v.	13.171.613	12.544.793	12.956.793	-412.000	0	-626.820
054868	Førtidspension tilkendt før 1. juli 2014	244.727.309	245.388.148	244.239.148		1.149.000	660.839
054869	Førtidspension med 65 pct. kommunal medfinansiering - tilken		0	0			0

Regnskabssammendrag 2016

		Regnskab 2016	Korr. budget 2016	Oprindeligt budget	Tillæg.bev.	Omplacering	Rest. korr. Budget
054870	Førtidspension med 65 pct. kommunal medfinansiering - tilken		0	0			0
055771	Sygedagpenge	118.264.011	120.488.198	108.296.510	-56.022	12.247.710	2.224.187
055772	Sociale formål	18.318.386	17.605.103	17.415.408		189.695	-713.283
055773	Kontant- og uddannelseshjælp	166.998.673	164.016.373	171.728.150	-3.242.042	-4.469.735	-2.982.300
055774	Kontanthjælp vedrørende visse grupper af flygtninge	2.226.749	2.240.145	2.258.267		-18.122	13.396
055775	Afløb og tilbagebetaling mv. vedr. aktiverede kontant- og ud	1.097.449	678.976	0		678.976	-418.473
055776	Boligydelse til pensionister - kommunal medfinansiering	26.606.806	26.682.176	26.682.176	0		75.370
055777	Boligsikring - kommunal medfinansiering	21.456.187	21.928.014	23.366.014	-1.238.000	-200.000	471.827
055778	Dagpenge til forsikrede ledige	94.840.978	101.038.062	107.923.017	-6.720.000	-164.955	6.197.084
055779	Midlertidig arbejdsmarkedsydelses-ordning og kontantydelses	747.910	1.067.970	3.288.970	-2.221.000		320.060
055880	Revalidering	10.451.211	10.593.310	15.872.353	-690.864	-4.588.179	142.099
055881	Løntilskud m.v. til personer i fleksjob og personer i løntil	223.051.539	231.258.732	235.176.709	-1.810.717	-2.107.260	8.207.193
055882	Ressourceforløb og jobafklarings- forløb	61.897.969	64.482.534	43.400.539	2.622.204	18.459.791	2.584.565
055883	Ledighedsydelse	24.980.446	25.439.173	22.090.592	-712.484	4.061.065	458.727
056890	Driftsudgifter til den kommunale beskæftigelsesindsats	45.177.147	42.592.147	38.578.088	-7.550.617	11.564.676	-2.585.000
056891	Beskæftigelsesindsats for forsikrede ledige	18.922.142	21.288.480	28.387.023		-7.098.543	2.366.338
056895	Løn til forsikrede ledige og personer under den særlige ud	212.101	234.336	1.790.780		-1.556.444	22.235
056897	Seniorjob til personer over 55 år	15.910.209	16.428.055	19.928.055	-3.500.000		517.846
056898	Beskæftigelsesordninger	8.229.272	8.410.691	20.808.592	-3.471.000	-8.926.901	181.419
057299	Øvrige sociale formål	14.321.540	14.834.681	12.131.602	681.809	2.021.270	513.141
064240	Fælles formål	217.600	219.740	219.740			2.140
064241	Kommunalbestyrelsesmedlemmer	7.881.015	8.487.040	8.289.350	-2.310	200.000	606.025
064242	Kommissioner, råd og nævn	298.110	397.261	403.543		-6.282	99.151
064243	Valg m.v.	12.729	6.282	0		6.282	-6.447
064550	Administrationsbygninger	10.375.799	10.728.525	9.108.297	812.199	808.029	352.726

Regnskabssammendrag 2016

		Regnskab 2016	Korr. budget 2016	Oprindeligt budget	Tillæg.bev.	Omplacering	Rest. korr. Budget
064551	Sekretariat og forvaltninger	140.028.658	158.471.278	151.817.892	6.881.404	-228.018	18.442.620
064552	Fælles IT og telefoni	47.749.399	50.425.853	52.457.804	630.192	-2.662.143	2.676.454
064553	Jobcentre	58.374.462	60.773.664	59.011.891	1.774.131	-12.358	2.399.202
064554	Naturbeskyttelse	6.293.123	5.573.942	5.340.849		233.093	-719.181
064555	Miljøbeskyttelse	7.421.888	9.119.652	8.838.514	-553.000	834.138	1.697.764
064556	Byggesagsbehandling	3.664.085	1.810.186	1.929.077		-118.891	-1.853.899
064557	Voksen-, ældre- og handicapområdet	23.648.709	23.769.894	20.892.679	97.000	2.780.215	121.185
064558	Det specialiserede børneområde	23.133.607	24.059.508	24.465.079	-3.233	-402.338	925.901
064559	Administrationsbidrag til UdbetalingDanmark	8.979.547	8.965.601	8.340.601	208.000	417.000	-13.946
064860	Diverse indtægter og udgifter efter forskellige love	-16.431	-14.753	-14.753			1.678
064861	Vækstfora	-300.000					300.000
064862	Turisme	1.789.245	1.881.624	1.839.624	42.000	0	92.379
064867	Erhvervsservice og iværksætteri	7.387.065	7.667.210	7.494.010	127.000	46.200	280.145
064868	Udvikling af yder- og landdistriktsområder	361.536	692.167	692.167		0	330.631
065270	Løn- og barselpuljer		1.344.056	16.485.692	1.000.000	-16.141.636	1.344.056
065272	Tjenestemandspension	28.076.006	28.077.638	31.484.241	-3.294.000	-112.603	1.632
065274	Interne forsikringspuljer	5.952.470	6.606.158	2.826.158	956.000	2.824.000	653.688
065276	Generelle reserver		159.976	10.846.113	-2.619.000	-8.067.137	159.976
Refusioner i alt		-334.292.498	-336.750.523	-342.911.180	7.700.021	-1.539.364	-2.458.025
002511	Beboelse	847					-847
033045	Erhvervsgrunduddannelsers skoleophold	-410.753					410.753
033562	Teatre	-224.434	-223.891	-223.891			543
033563	Musikarrangementer	-840.006	-840.006	-897.877		57.871	-0
052207	Indtægter fra den centrale refusionsordning	-6.504.425	-6.687.371	-5.887.371		-800.000	-182.946
052820	Opholdssteder mv. for børn	-390.012	-108.164	-108.164			281.848
052823	Døgninstitutioner for børn og unge	-6.366.356	-1.693.825	-1.693.825			4.672.531
053842	Botilbud for personer med særlige sociale problemer (pgf. 10)	-3.680.924	-3.286.737	-2.786.737	-500.000		394.187
054660	Integrationsprogram og introduktionsforløb mv.	-10.580.591	-12.468.208	-13.439.300	246.999	724.093	-1.887.617

Regnskabssammendrag 2016

		Regnskab 2016	Korr. budget 2016	Oprindeligt budget	Tillæg bev.	Omplacering	Rest. korr. Budget
054661	Kontanthjælp til udlændinge omfattet af integrationsprogramme	-8.813.719	-9.195.117	-15.681.846	8.480	6.478.249	-381.398
054665	Repatriering	-150.274	-300.000	-300.000			-149.726
054867	Personlige tillæg m.v.	-5.836.337	-5.360.248	-5.566.248	206.000		476.089
055771	Sygedagpenge	-47.932.355	-47.068.561	-40.415.113	8.022	-6.661.470	863.794
055772	Sociale formål	-8.871.205	-8.580.990	-8.580.990			290.215
055773	Kontant- og uddannelseshjælp	-36.545.022	-36.617.615	-37.491.696	712.042	162.039	-72.593
055774	Kontanthjælp vedrørende visse grupper af flygtninge	-2.226.749	-2.240.145	-2.258.267		18.122	-13.396
055775	Afløb og tilbagebetaling mv. vedr. aktiverede kontant- og ud	-269.540	-276.330	0		-276.330	-6.790
055779	Midlertidig arbejdsmarkedsydelsesordning og kontantydelse	-151.833	-213.794	-657.794	444.000		-61.961
055880	Revalidering	-2.196.840	-2.250.298	-3.370.173	138.864	981.011	-53.458
055881	Løntilskud m.v. til personer i fleksjob og personer i løntil	-131.997.167	-136.264.715	-136.108.708	-261.283	105.276	-4.267.548
055882	Ressourceforløb og jobafklaringsforløb	-15.284.755	-16.468.273	-11.018.615	-591.205	-4.858.453	-1.183.518
055883	Ledighedsydelse	-6.555.127	-6.684.303	-4.763.668	147.484	-2.068.119	-129.176
056890	Driftsudgifter til den kommunale beskæftigelsesindsats	-15.087.210	-14.769.224	-11.902.745	3.383.618	-6.250.097	317.986
056891	Beskæftigelsesindsats for forsikrede ledige	-10.422.678	-12.551.616	-19.815.114		7.263.498	-2.128.938
056896	Servicejob	-200.015	0	0			200.015
056897	Seniorjob til personer over 55 år	-7.021.398	-7.159.984	-8.644.984	1.485.000		-138.586
056898	Beskæftigelsesordninger	-5.733.620	-5.441.108	-11.298.054	2.272.000	3.584.946	292.512
Anlæg i alt		100.959.423	239.574.126	156.308.126	83.266.000	0	138.614.703
002202	Boligformål	2.932.717	10.903.000	10.000.000	903.000		7.970.283
002203	Erhvervsformål	-12.195.811	565.000	-2.000.000	2.565.000		12.760.811
002205	Ubestemte formål	2.344	505.000	500.000	5.000		502.656
002513	Andre faste ejendomme	4.013.542	21.940.118		21.940.118		17.926.576
002515	Byfornyelse	3.729.512	40.654.000	17.180.000	23.474.000	0	36.924.488
002518	Driftssikring af boligbyggeri	-3.360.000	-981.000		-981.000		2.379.000
002820	Grønne områder og naturpladser		1.000.000		1.000.000		1.000.000

Regnskabssammendrag 2016

	Regnskab 2016	Korr. budget 2016	Oprindeligt budget	Tillæg bev.	Omplacering	Rest. korr. Budget
003850	Naturforvaltningsprojekter	156.044	336.000		336.000	179.956
003851	Natura 2000	303.781	1.206.000		1.206.000	902.220
004870	Fælles formål	9.750	1.601.000		1.601.000	1.591.250
004871	Vedligeholdelse af vandløb	941.538	6.500.000		6.500.000	5.558.462
005895	Redningsberedskab	1.272.125	1.272.125	1.272.125		0
022201	Fælles formål	654.050	1.214.000		1.214.000	559.950
022822	Vejanlæg	3.096.610	11.812.000	24.800.000	-12.988.000	0
022823	Standardforbedringer af færdselsarealer	26.759.477	26.756.001	20.000.001	6.756.000	0
023233	Færgedrift					
032201	Folkeskoler	6.529.678	2.837.588	4.624.000	-1.786.412	
032208	Kommunale specialskoler og interne skoler i dagbehandlingsti	701.743	16.410.000	15.950.000	460.000	0
032218	Idrætsfaciliteter for børn og unge	58.290.451	66.001.000	40.000.000	26.001.000	
033560	Museer	981.352	1.982.000		1.982.000	1.000.648
033563	Musikarrangementer	122.898	191.000		191.000	68.102
033564	Andre kulturelle opgaver	-1.346.082	1.537.000	1.482.000	55.000	
046285	Kommunal tandpleje		28.000	0	28.000	28.000
046290	Andre sundhedsudgifter	74.036	3.800.000		3.800.000	3.725.964
052510	Fælles formål		0	12.500.000	-12.500.000	0
052514	Daginstitutioner (institutioner kun for børn indtil skolestar	6.959.959	19.462.986	7.000.000	12.462.986	
053232	Pleje og omsorg mv. af ældre og handicappede	329.708	2.041.239	0	2.041.239	1.711.531
053233	Forebyggende indsats for ældre og handicappede		0		0	0
064551	Sekretariat og forvaltninger		69	3.000.000	-2.999.931	69
Renter i alt	6.072.870	7.323.536	17.106.536	-9.783.000		1.250.666
072205	Indskud i pengeinstitutter m.v.	650.029	755.000	-500.000	1.255.000	104.971
072207	Investerings- og placeringsforeninger	-1.461.831	-1.377.000		-1.377.000	84.831
072208	Realkreditobligationer	-6.428	-6.000		-6.000	428
072814	Tilgodehavender i betalingskontrol	-346.696	-188.000	-188.000	0	158.696
072815	Andre tilgodehavender vedrørende	44.820	36.000	-90.000	126.000	-8.820

Regnskabssammendrag 2016

		Regnskab 2016	Korr. budget 2016	Oprindeligt budget	Tillæg.bev.	Omplacering	Rest. korr. Budget
	hovedkonto 0-8						
073221	Aktier og andelsbeviser m.v.	-3.245.748	-3.245.000	0	-3.245.000		748
073222	Tilgodehavender hos grundejere	-10.997	-11.000	-16.000	5.000		-3
073223	Udlån til beboerindskud	-42.724	-54.000	-54.000			-11.276
073225	Andre langfristede udlån og tilgodehavender	-94.129	-125.000	-210.000	85.000		-30.871
073530	Spildevandsanlæg med betalingsvedtægt	-725.016	-725.000	-725.000			16
073534	Vandforsyning	-92.868	-93.000	-93.000			-132
073535	Andre forsyningsvirksomheder	-33.794	-34.000	-34.000			-206
075256	Anden kortfristet gæld med indenlandsk betalingsmodtager	386.988	525.000	550.000	-25.000		138.012
075259	Mellemregningskonto	318	0	0			-318
075563	Selvejende institutioner med overenskomst	83.217	81.000	81.000			-2.217
075568	Realkredit	93.008	96.000	96.000			2.992
075570	Kommunekreditforeningen	11.757.855	12.535.536	18.289.536	-5.754.000		777.681
075878	Kurstab og kursgevinster i øvrigt	-870.010	-834.000		-834.000		36.010
075879	Garantiprovision	-13.125	-13.000		-13.000		125
Balanceforskydninger		85.978.862	-110.558.121	-5.733.120	-104.825.001	0	-196.536.983
082201	Kontante beholdninger	35.551	-107.350.120	-452.120	-106.898.000	0	-107.385.671
082205	Indskud i pengeinstitutter m.v.	-18.435.357					18.435.357
082207	Placerings- og investeringsforeninger	101.293.925					-101.293.925
082208	Realkreditobligationer	-47.449					47.449
082209	Kommunekreditforeningsobligationer	-0					0
082512	Refusionstilgodehavender	3.190.988					-3.190.988
082513	Andre tilgodehavender hos staten	1.769.822					-1.769.822
082814	Tilgodehavender i betalingskontrol	-4.797.333					4.797.333
082815	Andre tilgodehavender	-6.950.056					6.950.056
082817	Mellemregninger med foregående ellerfølgende regnskabsår	-7.670.475					7.670.475
082818	Finansielle aktiver tilhørende selvejende institutioner med	450.964					-450.964

Regnskabssammendrag 2016

		Regnskab 2016	Korr. budget 2016	Oprindeligt budget	Tillæg.bev.	Omplacering	Rest. korr. Budget
083220	Pantebreve	568.800	-30.000	-30.000			-598.800
083221	Aktier og andelsbeviser m.v.						
083222	Tilgodehavender hos grundejere	-74.528					74.528
083223	Udlån til beboerindskud	10.689.812					-10.689.812
083224	Indskud i landsbyggefonden m.v.	844.040	2.773.000	700.000	2.073.000		1.928.960
083225	Andre langfristede udlån og tilgodehavender	-33.782					33.782
083227	Deponerede beløb for lån m.v.	273.611					-273.611
083530	Spildevandsanlæg med betalings- vedtægt	-5.301.988	-5.302.000	-5.302.000			-12
083534	Vandforsyning	-648.890	-649.000	-649.000			-110
083535	Andre forsyningsvirksomheder	-273.611					273.611
084242	Legater	-13.675					13.675
084243	Deposita	1.613.904					-1.613.904
084244	Parkeringsfond						
084546	Legater	13.675					-13.675
084547	Deposita	-982.417					982.417
085152	Anden gæld	-1.420.771	0	0			1.420.771
085253	Kirkelige skatter og afgifter	26.097	0	0			-26.097
085255	Skyldige feriepenge(frivillig)						
085256	Anden kortfristet gæld med indenlandsk betalingsmodtager	11.764.384					-11.764.384
085258	Edb fejlopsamlingskonto	0					0
085259	Mellemregningskonto	544.587	-1	0	-1	0	-544.588
085261	Selvejende institutioner med overenskomst	-450.964					450.964
Afdrag på lån og leasingforpligtigelser		60.466.109	60.482.000	58.724.000	1.758.000	0	15.891
085563	Selvejende institutioner med overenskomst	251.947	238.000	234.000	4.000		-13.947
085568	Realkredit	143.873	147.000	147.000			3.127
085570	Kommunekreditforeningen	49.222.509	49.239.000	49.560.000	-321.000	0	16.491
085577	Langfristet gæld vedrørende ældreboliger	10.654.387	10.664.000	8.511.000	2.153.000	0	9.613
085578	Gæld vedrørende færgelinvesteringer	193.393	194.000	272.000	-78.000		607

Regnskabssammendrag 2016

		Regnskab 2016	Korr. budget 2016	Oprindeligt budget	Tillæg.bev.	Omplacering	Rest. korr. Budget
Finansiering		-3.786.097.758	-3.800.199.000	-3.801.111.000	912.000	0	-14.101.242
076280	Udligning og generelle tilskud	-1.117.089.000	-1.117.088.000	-1.121.180.000	4.092.000		1.000
076281	Udligning og tilskud vedrørende udlændinge	12.489.000	12.479.000	12.479.000			-10.000
076282	Kommunale bidrag til regionerne	7.596.000	7.592.000	7.592.000			-4.000
076286	Særlige tilskud	-222.348.000	-222.278.000	-233.258.000	10.980.000	0	70.000
076587	Refusion af købsmoms	429.418	1.000.000	1.000.000			570.582
076890	Kommunal indkomstskat	-2.205.458.947	-2.205.459.000	-2.206.035.000	576.000		-53
076892	Selskabsskat	-39.683.778	-39.684.000	-39.684.000			-222
076893	Anden skat på lignet visse indkomster	-3.770.025	-3.733.000	-3.965.000	232.000		37.025
076894	Grundskyld	-123.841.141	-123.732.000	-123.932.000	200.000		109.141
076895	Anden skat på fast ejendom	-3.273.285	-3.280.000	-3.280.000			-6.715
085570	Kommunekreditforeningen	-89.600.000	-106.016.000	-90.848.000	-15.168.000		-16.416.000
085578	Gæld vedrørende færgeinvesteringer	-1.548.000					1.548.000

Udvalgsopdelte regnskaber

Skatter og generelle tilskud 2016

	Forbrug 2016	Oprindeligt budget	Tillægs bevillinger	Ompla- ceringer	Korr. budget	Rest korr. budget
Funktion – hovedfunktion						
Samlet resultat	-3.694.949.758	-3.710.263.000	16.080.000	0	-3.694.183.000	766.758
Generelle tilskud	-1.319.352.000	-1.334.367.000	15.072.000	0	-1.319.295.000	57.000
0786-000 Særtilskud vedr. skatnedsætte	-2.772.000	-2.772.000			-2.772.000	0
0786-000 Særtilskud vedr. modt.og intg.	-6.120.000		-6.120.000		-6.120.000	0
0786-019 Tilskud til styrkelse af kom.li	-57.348.000	-57.348.000			-57.348.000	0
0786-018 Omstilling af folkeskoeln	-21.600.000	-21.600.000			-21.600.000	0
0786-015 Tilsk.til styrket kvalitet i æl	-11.088.000	-11.087.000			-11.087.000	1.000
0786-013 Tilskud til bedre kvalitet i da	-4.884.000	-4.882.000			-4.882.000	2.000
0786-014 Tilskud til generelt løft i æld	-8.268.000	-8.273.000			-8.273.000	-5.000
0786-011 Tilsk.tab refusionsoml.beskæft.	4.884.000	4.884.000			4.884.000	0
0786-004 Tilskud til "ø-kommuner"	-2.208.000	-2.136.000			-2.136.000	72.000
0786-008 Beskæftigelsestilskud-indtægter	-102.240.000	-123.108.000	20.868.000		-102.240.000	0
0786-001 Særligt vanskeligt stillede kom	-6.936.000	-6.936.000			-6.936.000	0
0782-002 Kommunal udviklingsbidrag	7.596.000	7.592.000			7.592.000	-4.000
0780-002 Statstilskud til kommuner	-88.134.000	-88.193.000	60.000		-88.133.000	1.000
0780-007 Efterreguleringer - indtægter	4.032.000		4.032.000		4.032.000	0
0781-001 Udligning vedrørende udlændinge	-30.564.000	-30.574.000			-30.574.000	-10.000
0781-001 Udligning vedrørende udlændinge	43.053.000	43.053.000			43.053.000	0
0780-010 Udligning af selskabsskat - ind	-13.464.000	-13.464.000			-13.464.000	0
0780-001 Kommunal udligning - tilskud	-1.019.523.000	-1.019.523.000			-1.019.523.000	0
Udenfor hierarki	-3.768.000		-3.768.000	0	-3.768.000	0
0786-010 Efterregulering	-3.180.000		-3.180.000		-3.180.000	0
0786-000 Særlige tilskud 2016 - Sygeplej	0		-588.000	588.000	0	0
0786-020 Tilsk. til styrk.af akutfunk.i	-588.000			-588.000	-588.000	0
Refusion af købsmoms	429.418	1.000.000			1.000.000	570.582
0787-004 Tilb. købsmoms (reguleringer)	75					-75
0787-002 Refusion af købsmoms	-168.466.841	-136.000.000			-136.000.000	32.466.841

Skatter og generelle tilskud 2016

	Forbrug 2016	Oprindeligt budget	Tillægs bevillinger	Ompla- ceringer	Korr. budget	Rest korr. budget
0787-003 Udgifter til købsmoms	168.518.835	136.000.000			136.000.000	-32.518.835
0787-004 Tilbagebet. refus. købsmoms (hu	429.325	1.000.000			1.000.000	570.675
Udgifter til købsmoms PSCD	-51.976					51.976
Skatter	-2.376.027.175	-2.376.896.000	1.008.000		-2.375.888.000	139.175
0794-001 Grundskyld, tilbagebetaling	2.233.356	2.104.000	200.000		2.304.000	70.644
0794-001 Grundskyld	-125.463.497	-126.036.000	611.000		-125.425.000	38.497
0795-001 Dækningsafgift off.ejend. grund	-593.479	-600.000			-600.000	-6.521
0795-002 Dækningsafgift off.ejend. forsk	-2.679.806	-2.680.000			-2.680.000	-194
0790-006 Afregning vedrørende det skrå s	4.224.000	3.648.000	576.000		4.224.000	0
0792-001 Afregning af selskabsskat m.v.	-39.683.778	-39.684.000			-39.684.000	-222
0793-002 And.bruttosk.eft §48E kildesk.l	-304.808	-500.000	232.000		-268.000	36.808
0793-004 Kom.andel af skat af dødsboer	-3.465.217	-3.465.000			-3.465.000	217
0790-001 Forskudsbeløb af kommunal indk.	-2.209.682.947	-2.209.683.000			-2.209.683.000	-53
Udenfor hierarki	-611.000		-611.000		-611.000	0
0794-004 Individuel komp.fastfr.grundsky	-611.000		-611.000		-611.000	0

Økonomiudvalg drift 2016

	Regnskab 2016	Opr. budget	Tillæg.bev	Omplacering	Korr. budget	Rest korr. budget
Aabenraa Kommune	365.515.670	367.761.233	12.490.436	11.654.395	391.906.064	26.390.394
Kultur, Miljø & Erhverv	65.600.480	57.075.820	2.957.859	6.625.494	66.659.173	1.058.693
KME - Fælles budget	1.552.300	2.439.804	29.158	-346.318	2.122.644	570.344
KME - Strategisk Energiplanlægning	467.000			467.000	467.000	0
Vækst & Erhverv	13.069.207	12.480.969	506.303	771.609	13.758.881	689.674
KME – Grundsalg	737.445	704.728			704.728	-32.717
Faste ejendomme KB	1.933.796	-9.557	176.041	1.869.328	2.035.812	102.016
Erhvervsservice og iværksætter	7.005.541	6.916.283	127.000	46.200	7.089.483	83.942
Bosætning og tiltrækning	302.062			515.707	515.707	213.645
Jordforsyning	168.935	113.428	1.262		114.690	-54.245
Vedligehold usolgte byggegrunde mv.	168.935	113.428	1.262		114.690	-54.245
Ubestemte formål	168.935	113.428	1.262		114.690	-54.245
Grunde - ubestemte formål	168.935	113.428	1.262		114.690	-54.245
Erhvervsservice	2.437.960	1.876.749	190.000	412.695	2.479.444	41.484
Afd.Erhvervsservice - myndighed	1.847.770	1.340.068		412.695	1.752.763	-95.007
Afd. Erhvervsservice -øvrige	590.190	536.681	190.000		726.681	136.491
# Vækstsekretariatet	101.944	2.301.611	12.000	-2.072.321	241.290	139.346
# Vækstsekretariatet	101.944	2.301.611	12.000	-2.072.321	241.290	139.346
Landdistr.og det grænseoverskr.samarb.	381.524	577.727			577.727	196.203
Grænseoverskridende Samarbejde	381.524	577.727			577.727	196.203
KME - Forvaltningssekretariat	2.889.715	3.276.898	983.000	-1.163.313	3.096.585	206.870
KME - Sekretariat - øvrige	2.418.318	2.691.560	621.000	-729.313	2.583.247	164.929
Mark og Hegnssyn	3.633	20.654			20.654	17.021
Driftssikring boligbyggeri	1.453.241	1.877.403	44.000	-434.000	1.487.403	34.162
Beboerklagenævn	65.427	86.409			86.409	20.982
Huslejenævn	33.465	80.967			80.967	47.502
Forpagtning kommunale jorde(ØU)	-1.084.370	-1.480.095	318.000		-1.162.095	-77.725
Drift & Anlæg	14.053.461	7.667.685	-67.602	5.658.461	13.258.544	-794.917
Drift & Anlæg	847.107	782.698	400.000	0	1.182.698	335.591
Drift & Vedligehold	2.696.678	2.492.255	0	-722.617	1.769.638	-927.040

Økonomiudvalg drift 2016

	Regnskab 2016	Opr. budget	Tillæg.bev	Omplacering	Korr. budget	Rest korr. budget
Adm. Drift & Vedligehold	-1.992.079	-1.679.615	0	-744.000	-2.423.615	-431.536
Løn Drift & Vedligehold	4.688.757	4.171.870		21.383	4.193.253	-495.504
Kommunale ejendomme	7.049.167	1.227.039	-467.602	5.816.634	6.576.071	-473.096
Pulje Facility Manegement	-898.605	-2.616.800	-302.000	670.000	-2.248.800	-1.350.195
Adm. Kommunale ejendomme	4.287.749	4.697.849		467.000	5.164.849	877.100
Andre faste Ejendomme	3.660.023	-854.010	-165.602	4.679.634	3.660.022	-1
Haderslevvej 1	4.163.199	36.310	-1.429	4.128.318	4.163.199	0
Kruså Vandmølle, Møllegården 25	32.463	15.347	7.116	10.000	32.463	-0
Midtpunktet, Gl.Søndergade 20	-831.577	-370.577		-461.000	-831.577	-0
Gazzværket	-87.504	130.910	-218.414		-87.504	0
Uge Asylcenter, Uge Allegade 3	-701.000	-701.000			-701.000	-1
Gendarmerigården, Rens	24.558		-442	25.000	24.558	-0
Frøslevvej 64, Padborg	213.270		17.270	196.000	213.270	-0
Lavgade 52	45.274	35.000	4.376	5.898	45.274	0
Nørreport 5-13	188.374		5.374	183.000	188.374	-0
Madevej 5	0					-0
Plantagevej 4, Bov	382.015		-4.453	386.468	382.015	0
Plantagevej 6, Bov	25.000		25.000		25.000	-0
Hærvejen 11, Padborg	122.000			122.000	122.000	0
Frøslevvej 79	70.950			70.950	70.950	0
Stubbæk Bygade 5	13.000			13.000	13.000	0
Bjerggade 1	-0					0
Trafik & Anlæg	3.460.510	3.165.693		564.444	3.730.137	269.627
Løn Trafik og Anlæg	3.460.510	3.143.007		564.444	3.707.451	246.941
Taxinævn Syd		22.686			22.686	22.686
Kultur, Plan & Fritid	12.127.936	11.047.613	919.000	270.224	12.236.837	108.901
Løn Kultur, Plan & Fritid	782.196	1.595.655		461.825	2.057.480	1.275.284
Plan & GIS	6.097.921	5.021.389	919.000	-253.000	5.687.389	-410.532
Løn Plan	4.499.452	4.963.515	919.000	-253.000	5.629.515	1.130.063
GIS & Kort	1.598.469	57.874			57.874	-1.540.595

Økonomiudvalg drift 2016

	Regnskab 2016	Opr. budget	Tillæg.bev	Omplacering	Korr. budget	Rest korr. budget
Løn GIS & Kort	1.598.469	57.874			57.874	-1.540.595
Kultur & Fritid	5.247.819	4.430.569		61.399	4.491.968	-755.851
Løn Kultur og Fritid - Myndighed	1.356.386	1.449.253			1.449.253	92.867
Løn Kultur og Fritid - Øvr.adm.	3.891.433	2.981.316		61.399	3.042.715	-848.718
Byg, Natur & Miljø	19.717.377	18.388.351	-769.000	967.831	18.587.182	-1.130.195
Løn Byg, Natur & Miljø	820.522	788.943	-216.000	80.762	653.705	-166.817
Natur	6.293.123	5.340.849		233.093	5.573.942	-719.181
Løn Natur	6.293.123	5.340.849		233.093	5.573.942	-719.181
Miljø	7.421.888	8.838.514	-553.000	834.138	9.119.652	1.697.764
Adm.Miljø	-1.459.225	-1.200.639	0	0	-1.200.639	258.586
Adm. vederlag Miljø	-570.489	-277.736		-239.962	-517.698	52.791
Brugerbetaling Miljøbeskyttelse	-888.736	-922.903	0	239.962	-682.941	205.795
Miljø & Industri	528	0			0	-528
# Løn Miljø & Industri	528	0			0	-528
Miljø & Landbrug	8.880.585	10.039.153	-553.000	834.138	10.320.291	1.439.706
Løn Miljø, Landbrug og industri	8.880.585	10.039.153	-553.000	834.138	10.320.291	1.439.706
Byg	5.181.844	3.420.045		-180.162	3.239.883	-1.941.961
Adm. Byg	-1.720	0			0	1.720
Byg – Myndighed	1.519.479	1.490.968		-61.271	1.429.697	-89.782
Byggesagsbehandling	3.664.085	1.929.077		-118.891	1.810.186	-1.853.899
Region Sønderjylland - Schleswig (total)	1.723.485	1.774.500	1.357.000	0	3.131.500	1.408.015
Region Sønderjylland - Schleswig	-172.296	1.774.500	497.000	-1.774.500	497.000	669.296
Region Sønderjylland Schleswig - øvrige	-1.308.803	1.774.500	497.000	-2.874.500	-603.000	705.803
Region Sønderjylland-Schleswig - led/adm	1.136.506			1.100.000	1.100.000	-36.506
Kulturaftale 2013-16	1.088.734		1.604.000	0	1.604.000	515.266
Kulturaftale 2013-16-led/adm	1.071.807			1.220.000	1.220.000	148.193
Kulturaftale 2013-16-øvrige	16.927		1.604.000	-1.220.000	384.000	367.073
Kulturaftale 2017-2020	-83.663					83.663
Kulturaftale 2017-20-led/adm	-83.663					83.663
Interregprojekter	890.710		-744.000	1.774.500	1.030.500	139.790

Økonomiudvalg drift 2016

	Regnskab 2016	Opr. budget	Tillæg.bev	Omlacering	Korr. budget	Rest korr. budget
KursKultur	890.710		-744.000	1.774.500	1.030.500	139.790
KursKultur - øvrige	662.825		2.781.000	-2.174.500	606.500	-56.325
KursKultur - led/adm	227.885		-3.525.000	3.949.000	424.000	196.115
Børn og skole	30.142.352	30.932.421	93.959	255.465	31.281.845	1.139.493
Amd./fælles udg. - Børn og skole	-2.040.669	-2.227.385	97.192	465.988	-1.664.205	376.464
Fællessekretariat Børn og Skole	3.382.765	2.786.268		620.232	3.406.500	23.735
Sekretariat Børn og Skole (6)	3.382.765	2.786.268		620.232	3.406.500	23.735
Dagtilbud	3.212.501	3.466.879		-11.000	3.455.879	243.378
Løn og adm. Dagpasning	3.212.501	3.466.879		-11.000	3.455.879	243.378
Skole og undervisning	2.454.149	2.441.580	0	-417.417	2.024.163	-429.986
Skoleadm - Myndighed	2.454.149	2.441.580	0	-417.417	2.024.163	-429.986
Børn & Familie	23.133.607	24.465.079	-3.233	-402.338	24.059.508	925.901
Løn og adm. Børn og Familie	2.199.295	1.763.413		650.000	2.413.413	214.118
Fælles	1.094.215	1.004.485	-3.233	-130.876	870.376	-223.839
Div.adm. Børn og Familie	1.094.215	1.004.485	-3.233	-130.876	870.376	-223.839
Dagtilbud	829.682	6.007.491		-5.057.491	950.000	120.318
Familie- og Ungecentret	829.682	6.007.491		-5.057.491	950.000	120.318
Familieplejekonsulenter (kt.6)	829.682	6.007.491		-5.057.491	950.000	120.318
Myndighedsafdeling	19.010.415	15.689.690		4.136.029	19.825.719	815.304
Myndighedsafdeling løn	19.010.415	15.689.690		4.136.029	19.825.719	815.304
Børn og Familie Normal/Handicapafd.	14.217.061	12.913.265		1.542.570	14.455.835	238.774
Børn og Familie - Normalafdelingen	10.056.986	9.058.479		1.542.570	10.601.049	544.063
Børne og Familie - Handicapteam	4.160.074	3.854.786			3.854.786	-305.288
Børn og Familie Ungeindsats	4.793.355	2.776.425		2.593.459	5.369.884	576.529
Børne og Familie - Ungeindsatsen	4.793.355	2.776.425		2.593.459	5.369.884	576.529
Social & Sundhed	29.725.313	29.417.411	740.979	-100.748	30.057.642	332.329
Ledelse og Udvikling	5.992.704	8.456.721	612.979	-2.880.963	6.188.737	196.033
Fælles Social & Sundhed	-340.195	765.169	612.979	-1.490.819	-112.671	227.524
Løn og adm.Ledelse og Udvikling (6)	6.140.252	7.523.669		-1.390.144	6.133.525	-6.727
Seniorråd	137.227	134.982			134.982	-2.245

Økonomiudvalg drift 2016

	Regnskab 2016	Opr. budget	Tillæg.bev	Omplacering	Korr. budget	Rest korr. budget
Handicapråd	55.420	32.901			32.901	-22.519
Sundhed & Forebyggelse	1.814.009	59.443		1.755.438	1.814.881	872
S & F Administration	1.814.009	59.443		1.755.438	1.814.881	872
S&F Administration (6)	1.814.009	59.443		1.755.438	1.814.881	872
Visitation og Rehabilitering	17.698.026	13.486.846	128.000	3.977.881	17.592.727	-105.299
V og R Administration	17.614.126	13.418.835	97.000	3.977.881	17.493.716	-120.410
V og R Adm.(personale kt.6)	17.614.126	13.418.835	181.000	3.977.881	17.577.716	-36.410
Styrkelse af hjeneskadeindsatsen,62157			-84.000		-84.000	-84.000
VR - Sundhed og Forebyggelse	83.901	68.011	31.000		99.011	15.110
Tolkebestand	83.901	68.011	31.000		99.011	15.110
Pleje og Omsorg	1.931.942	1.640.068		322.093	1.962.161	30.219
Fælles formål, Pleje & Omsorg	1.931.942	1.640.068		322.093	1.962.161	30.219
P & O - Administration	1.931.942	1.640.068		322.093	1.962.161	30.219
Løn og adm. Pleje og Omsorg (kt.6)	1.931.942	1.640.068		322.093	1.962.161	30.219
Handicap & Psykiatri	2.288.632	5.774.333		-3.275.197	2.499.136	210.504
H & P - Administration	2.288.632	5.774.333		-3.275.197	2.499.136	210.504
H & P - Administration	2.288.632	5.774.333		-3.275.197	2.499.136	210.504
Staben, Jobcenter	232.406.910	240.331.926	8.074.639	5.306.446	253.713.011	21.306.101
Staben	146.466.330	154.500.899	4.995.243	4.088.270	163.584.412	17.118.082
Fællesforvaltning	965.776	842.470	2.117.000	-1.058.539	1.900.931	935.155
Fællesforvaltning	965.776	842.470	2.117.000	-1.058.539	1.900.931	935.155
Regnskab	3.531.038	10.686.963	246.432	-2.093.213	8.840.182	5.309.144
Afdeling-regnskab	5.259.901	6.252.001	109.000	153.826	6.514.827	1.254.926
Afdeling - myndighedsudøvelse	1.416.681	1.344.689			1.344.689	-71.992
Tværgående administration-regnskab	223.025	1.989.806	190.000	-1.803.039	376.767	153.742
Tværgående administration-regnskab	223.025	1.989.806	190.000	-1.803.039	376.767	153.742
Forsikringer	-3.368.568	1.100.467	-52.568	-444.000	603.899	3.972.467
Forsikringspræmier	-506.703	-93.928	-52.568	-444.000	-590.496	-83.793
Forsikringskader	-2.974.366	1.063.689		0	1.063.689	4.038.055
Adm.udgifter	112.500	130.706			130.706	18.206

Økonomiudvalg drift 2016

	Regnskab 2016	Opr. budget	Tillæg.bev	Omplacering	Korr. budget	Rest korr. budget
Budget	15.457.127	16.937.767	-585.000	-522.860	15.829.907	372.780
Tværgående administration-budget	1.403.644	2.548.485	-662.000	-774.000	1.112.485	-291.159
Afdeling-budget	14.053.483	14.389.282	77.000	251.140	14.717.422	663.939
Afdeling-budget	12.922.610	13.180.412	77.000	67.085	13.324.497	401.887
Udbudsenheden	1.130.872	1.208.870		184.055	1.392.925	262.053
IT	54.777.917	56.619.031	705.192	280.178	57.604.401	2.826.484
Afdeling-IT drift	9.223.051	11.392.993	506.192	-2.216.283	9.682.902	459.851
Afdeling - IT digitalisering	5.499.120	2.515.742	75.000	2.942.321	5.533.063	33.943
Drift af IT	13.601.537	15.558.467	0	-273.860	15.284.607	1.683.070
System-aftaler	26.454.209	27.151.829	124.000	-172.000	27.103.829	649.620
HR - afdelingen	26.444.371	26.346.086	1.605.000	2.237.489	30.188.575	3.744.204
Afdeling HR	13.464.398	13.460.809	161.000	113.604	13.735.413	271.015
Tværgående adm. - HR	2.443.169	2.993.525	2.000		2.995.525	552.356
Personaleaktiviteter	1.756.287	3.572.647		-538.000	3.034.647	1.278.360
Arbejdsskader	6.435.439	3.553.285	956.000	2.824.000	7.333.285	897.846
Elever	2.345.078	2.765.820	486.000	-162.115	3.089.705	744.627
Løn og adm elever	2.345.078	2.765.820	486.000	-162.115	3.089.705	744.627
Byrådssekretariatet	33.429.700	31.949.918	906.619	4.494.215	37.350.752	3.921.052
# Sikkerhedsgrupper	16.538	68.903			68.903	52.365
Afdeling Byrådssekretariatet	6.654.040	6.311.207	99.000	917.020	7.327.227	673.187
Tværgående adm. - Byrådssekretariatet	4.024.381	4.559.318	-160.000	515.707	4.915.025	890.644
Politisk organisation	8.114.280	8.534.034	16.690	200.000	8.750.724	636.444
Fælles formål-pol.organisation	217.600	219.740			219.740	2.140
Kommunalbestyrelse	7.881.015	8.289.350	16.690	200.000	8.506.040	625.025
Fælles formål-kommunalbestyrelsen	7.881.015	8.289.350	16.690	200.000	8.506.040	625.025
Kommissioner, råd og nævn	2.937	24.944		-6.282	18.662	15.725
Øvrige nævn	2.937	24.944		-6.282	18.662	15.725
Valg	12.729	0		6.282	6.282	-6.447
Fælles formål-valg	6.282			6.282	6.282	-0
Folketingsvalg	6.446					-6.446

Økonomiudvalg drift 2016

	Regnskab 2016	Opr. budget	Tillæg.bev	Omplacering	Korr. budget	Rest korr. budget
Kantiner	1.417.442	1.499.736	25.000	66.425	1.591.161	173.719
Kantiner - fællesudgifter	35.937	157.847		-100.000	57.847	21.910
Kantine Rådhus	1.195.987	1.178.354	25.000	168.825	1.372.179	176.192
Kantine Rådhus	1.195.987	1.178.354	25.000	168.825	1.372.179	176.192
Kantine Kallemosen	185.518	163.535		-2.400	161.135	-24.383
Kantine Kallemosen	185.518	163.535		-2.400	161.135	-24.383
Bygningsservice	13.203.019	10.976.720	925.929	2.795.063	14.697.712	1.494.693
Afdeling-Bygningsservice	8.234	97.720	2.000		99.720	91.486
Tværgående admini.-bygningsservice	1.146.720	66.941	378	1.803.039	1.870.358	723.638
Rådhus	12.048.065	10.812.059	923.551	992.024	12.727.634	679.569
Tinglev Midt 2	2.154.701	1.566.857	-5.943	502.253	2.063.167	-91.534
Bov, Plantagevej 4	420.806	170.023	0	250.977	421.000	194
Rådhuset, Skelbækvej 2	5.353.651	5.351.011	826.336	-736.840	5.440.507	86.856
Storegade 30	1.672.266	1.533.739	111.352	354.018	1.999.109	326.843
Kallemosen 20, jobcenter	2.446.641	2.190.429	-8.194	621.616	2.803.851	357.210
Brand og Redning Sønderjylland	11.860.402	11.118.664		751.000	11.869.664	9.262
Tilskud Brand og Redning Sønderjylland	11.860.402	11.118.664		751.000	11.869.664	9.262
Brand og Redning Sønderjylland	11.860.402	11.118.664		751.000	11.869.664	9.262
Jobcenter og Borgerservice	85.940.580	85.831.027	3.079.396	1.218.176	90.128.599	4.188.019
Jobcenter og Borgerservice, fællesområde	131.487	463.141	658.000	-250.070	871.071	739.584
Borgerservice og Sekretariat	28.447.025	28.091.464	387.265	338.790	28.817.519	370.494
JB - Sekretariat	10.658.897	10.831.322	154.000	-40.535	10.944.787	285.890
Fl.udgifter JB - Sekretariatet(kt 6)	10.658.897	10.831.322	154.000	-40.535	10.944.787	285.890
Telefonomstilling	880.419	865.929	7.000	20.130	893.059	12.640
JB - Sekretariatet (Skelbækvej 2)	4.556.213	4.466.828	152.000	20.388	4.639.216	83.003
Andre udgifter JB - Sekretariatet	2.817.484	2.492.267	-23.000	325.170	2.794.437	-23.047
JB - Sekretariatet (Kallemosen)	1.241.626	1.180.621			1.180.621	-61.005
Kontrolgruppen	940.951	955.677	18.000		973.677	32.726
Inv.strategi, JB Sekretariat	222.204	870.000		-406.223	463.777	241.573
Borgerservice	17.788.128	17.260.142	233.265	379.325	17.872.732	84.604

Økonomiudvalg drift 2016

	Regnskab 2016	Opr. budget	Tillæg.bev	Omplacering	Korr. budget	Rest korr. budget
Fælles adm. Borgerservice	9.343.858	8.884.075	171.265	326.935	9.382.275	38.417
Tolkebistand		5.605			5.605	5.605
Borgerservice - Hovedcenter	8.440.373	8.370.462	62.000	52.390	8.484.852	44.479
Lokalcenter Bov	3.897	0			0	-3.897
Jobcenter	57.362.069	57.276.422	2.034.131	1.129.456	60.440.009	3.077.940
Jobcenter	3.081.759	3.857.294	593.131	-171.344	4.279.081	1.197.322
Inv.strategi, Jobcenter	249.850	1.342.000		-1.092.000	250.000	150
Løn og pers.udg. Jobcenter (konto 6)	54.030.459	52.077.128	1.441.000	2.392.800	55.910.928	1.880.469
# Job og Helbred, knude	3.368.777	14.173.127	113.000	-10.917.350	3.368.777	-0
# Job og Helbred	3.368.777	14.023.127	113.000	-10.767.350	3.368.777	-0
# Inv.strategi, Job og Helbred		150.000		-150.000	0	0
# Job og Afklaring, knude	2.786.763	12.594.456	13.000	-9.820.693	2.786.763	-0
# Job og Afklaring	2.175.986	9.570.456	13.000	-7.407.471	2.175.985	-1
# Inv.strategi, Job og Afklaring	610.777	3.024.000		-2.413.222	610.778	1
Job og Virksomhed, knude	12.838.298	12.873.115	-80.000	1.161.260	13.954.375	1.116.077
Job og Virksomhed	11.528.134	11.145.115	110.000	1.161.260	12.416.375	888.241
Inv.strategi, Job og Virksomhed	1.500.639	1.728.000		0	1.728.000	227.361
Job og Virksomhed, projekter	-190.475		-190.000		-190.000	475
Kompetenceudvikling, jobcentre og A-kas.	-190.475		-190.000		-190.000	475
Job og Integration, knude	8.995.152	5.996.903	1.222.000	1.410.848	8.629.751	-365.401
Job og Integration	7.197.470	4.700.903	1.526.000	978.848	7.205.751	8.281
Inv.strategi, Job og Integration	1.525.134	1.296.000		432.000	1.728.000	202.866
Job og Integration, projekter	272.548		-304.000		-304.000	-576.548
Projekt Netværk	67.544		-304.000		-304.000	-371.544
Projekt Nyt Netværk	204.987					-204.987
# Fleksjobambassadør	17					-17
Job og Fastholdelse, knude	19.017.648		-216.000	19.477.586	19.261.586	243.938
Job og Fastholdelse	15.763.531			16.508.141	16.508.141	744.610
Inv.strategi, Job og Fastholdelse	2.448.211			2.969.445	2.969.445	521.234

Økonomiudvalg drift 2016

	Regnskab 2016	Opr. budget	Tillæg,bev	Omplacering	Korr. budget	Rest korr. budget
Job og Fastholdelse, projekter	805.907		-216.000		-216.000	-1.021.907
Virksomhedscenter - generation 2	-59.529		364.000		364.000	423.529
Projekt Småjobs	865.436		-580.000		-580.000	-1.445.436
Ydelseskantor, knude	7.023.821	6.439.527	389.000	1.081.149	7.909.676	885.855
Ydelseskantor	6.370.461	6.439.527	389.000	421.149	7.249.676	879.215
Investeringsstrategi - Ydelseskantor	653.360			660.000	660.000	6.640
Direktion mm	7.640.614	10.003.655	623.000	-432.262	10.194.393	2.553.779
Direktion	8.938.730	9.538.647		-700.000	8.838.647	-100.083
Løn og adm direktionen	8.938.730	9.538.647		-700.000	8.838.647	-100.083
Bufferpulje	-1.298.116	32.046	623.000	315.000	970.046	2.268.162
Løn og adm bufferpulje	-1.298.116	32.046	623.000	315.000	970.046	2.268.162
Fællesadministrationen		432.962		-47.262	385.700	385.700
Fællesadministration		432.962		-47.262	385.700	385.700

Økonomiudvalg - puljer drift 2016

	Regnskab 2016	Opr. budget	Tillæg. bev	Omlacering	Korr. budget	Rest korr. budget
Aabenraa Kommune	28.076.006	59.876.046	-12.085.000	-18.209.376	29.581.670	1.505.664
Staben, Jobcenter	28.076.006	59.876.046	-12.085.000	-18.209.376	29.581.670	1.505.664
Staben	28.076.006	59.876.046	-12.085.000	-18.209.376	29.581.670	1.505.664
Regnskab		11.069.475	1.000.000	-10.900.076	1.169.399	1.169.399
Barselpuljer		11.069.475	1.000.000	-10.900.076	1.169.399	1.169.399
Budget		11.906.113	-9.791.000	-1.955.137	159.976	159.976
Generelle reserver		11.906.113	-9.791.000	-1.955.137	159.976	159.976
HR - afdelingen	28.076.006	36.900.458	-3.294.000	-5.354.163	28.252.295	176.289
Barsels- & lønpuljer		5.416.217		-5.241.560	174.657	174.657
Lønpuljer		168.342		-193.320	-24.978	-24.978
Kom.Fleksjobpulje		5.247.875		-5.048.240	199.635	199.635
Tjenestemandspension	28.076.006	31.484.241	-3.294.000	-112.603	28.077.638	1.632
Tj.mandspension skattefinans.Område	28.048.467	31.484.241	-3.294.000	-112.603	28.077.638	29.171
Tj.mandspension forsyningsområde	27.540					-27.539,55

Arbejdsmarkedsudvalg drift 2016

	Regnskab 2016	Opr. budget	Tillæg.bev.	Omlacering	Korr. budget	Rest. Korr. budget
Aabenraa Kommune	811.895.070	844.497.555	-17.963.582	1.424.036	827.958.009	16.062.939
Staben, Jobcenter	811.895.070	844.497.555	-25.130.582	8.591.036	827.958.009	16.062.939
Jobcenter og Borgerservice	811.895.070	844.497.555	-25.130.582	8.591.036	827.958.009	16.062.939
Budgetværn Arbejdsmarked		0	0	1.866.290	1.866.290	1.866.290
Rammeændringer-Arb.marked-BT		0	0	1.866.290	1.866.290	1.866.290
Jobcenter	811.895.070	844.497.555	-25.130.582	6.724.746	826.091.719	14.196.649
Gråstenvej 1, Felsted	367.933	483.506	-1.916	-70.045	411.545	43.612
Driftsudg.til den kom.besk.indsats	15.249.970	10.700.823	-3.475.617	7.511.781	14.736.987	-512.983
Løn og pers.udg. Jobcenter (konto 6)	786.880.052	826.097.181	-22.334.382	-2.145.026	801.617.773	14.737.721
# Job og Helbred, knude	496.369	1.796.366		-1.299.997	496.369	-0
# Job og Helbred	496.369	1.796.366		-1.299.997	496.369	-0
# Job og Afklaring, knude	315.589	1.084.199		-768.610	315.589	0
# Job og Afklaring	315.589	1.084.199		-768.610	315.589	0
Job og Virksomhed, knude	118.951.733	138.896.973	-11.168.382	-3.422.734	124.305.857	5.354.124
Særl.uddan.ordn. og midlet.arb.mark.ydl.	-3.250					3.250
Personer med løntilskud § 51 og 55	197.230	1.610.255		-1.390.790	219.465	22.235
Løn udd.ordn./arb.mar./kt yd ansat i km	14.871	180.525		-165.654	14.871	0
Servicejob	-0					0
Løn til personer i seniorjob	8.862.895	11.065.041	-1.896.000		9.169.041	306.146
Kompens.til pers.beret.til seniorjob	25.916	218.030	-119.000		99.030	73.114
Forsikrede ledige	109.854.071	125.823.122	-9.153.382	-1.866.290	114.803.450	4.949.379
Besk.indsats forsikrede ledige-BT	8.499.464	8.571.909		164.955	8.736.864	237.400
Dagpenge til forsikrede ledige-BT	94.840.978	107.923.017	-6.720.000	-2.031.245	99.171.772	4.330.794
Besk.ordn.forsikr.ledige-BG	1.549.850	2.922.500	-1.199.000	0	1.723.500	173.650
Fors.ledige udd.ordn./opbrugt DP-ret-BG	599.327	2.631.176	-1.777.000		854.176	254.849
Dr.udg.til kom.besk.inds.Fors.Ledige-BG	4.358.139	3.774.520	542.618	0	4.317.138	-41.001
Adm.udg. til andre akt.fors.ledige	6.312	0			0	-6.312
Job og Integration, knude	131.416.114	152.380.269	-7.745.999	-4.525.923	140.108.347	8.692.233

Arbejdsmarkedsudvalg drift 2016

	Regnskab 2016	Opr. budget	Tillæg.bev.	Omlacering	Korr. budget	Rest. Korr. budget
Repatriering	-0	0			0	0
Boliger midl.placering flygtninge	0	-242.000		242.000	0	-0
Lejetab alm.nyt.bol (arbm.udv)	375.250		326.000	234.000	560.000	184.750
Ledighedsydelse	18.425.319	17.326.924	-565.000	1.992.946	18.754.870	329.551
SKP-ordning (støtte/kont.pers.) §99 J&I	226.827	295.413		-70.000	225.413	-1.414
Job og Integration	720.804	548.073	-4.000	139.061	683.134	-37.670
Tilskud til pers.i flexjob og løntilskud	91.054.372	99.068.001	-2.072.000	-2.001.984	94.994.017	3.939.645
Introduktionsprogram og -forløb	-11.548.238	-9.649.521	-2.041.000	81.882	-11.608.639	-60.401
Integr.program og forløb-priv.lev.	8.843.863	10.560.298	-569.000	816.736	10.808.034	1.964.171
Inv.strategi, Integration del 2	221.742	600.000		1.400.000	2.000.000	1.778.258
Inv.strategi, Integration del 2-priv.lev		2.100.000	-700.000	-1.400.000	0	0
Kontanthj.til udl.omfat.af integr.progr.	23.158.175	31.773.081	-1.386.999	-5.960.564	24.425.518	1.267.343
Job og Integration, projekter	-62.000		-734.000		-734.000	-672.000
Grib chancen	-62.000		-734.000		-734.000	-672.000
Job og Fastholdelse, knude	534.284.579	530.427.661	-3.420.001	7.872.238	534.879.898	595.319
Kontanthj.visse grupper af flygt.	-0	0			0	0
Regres sygedagpenge + refusion	-277.319	-400.000	50.000	100.000	-250.000	27.319
SKP-ordning (støtte/kont.pers.) §99 J&F	463.497	524.413		-58.000	466.413	2.916
Ressourceforløb	17.620.381	18.950.038		-1.257.356	17.692.682	72.301
Jobafklaringsforløb	28.992.833	13.431.886	2.030.999	14.858.694	30.321.579	1.328.746
Vejlednings-og fasth.enhed	1.342.698	2.000.000		-697.202	1.302.798	-39.900
Inv.strategi, akt.par.kt.hj.modt.	9.201.130	10.200.000	-500.000	-1.500.000	8.200.000	-1.001.130
Job og Fastholdelse	3.481.470			3.208.035	3.208.035	-273.435
Afløb og TB akt.kt/udd.hj.modt	827.909	0		402.646	402.646	-425.263
Revalidering	8.254.371	12.502.180	-552.000	-3.607.168	8.343.012	88.641
Beskæftigelsesordninger	933.098	5.458.980		-4.269.346	1.189.634	256.536
Kontant/udd.hj. selvfors.i løntilsk. §55	12.704	1.129.058		-1.072.609	56.449	43.745
Kontant- og uddannelseshjælp	130.453.651	134.236.454	-2.530.000	-4.307.696	127.398.758	-3.054.893
Sygedagpenge	70.608.975	68.281.397	-98.000	5.486.240	73.669.637	3.060.662
Førtidspension 35% og 50%	262.369.182	264.113.255	-1.821.000	586.000	262.878.255	509.073

Arbejdsmarkedsudvalg drift 2016

	Regnskab 2016	Opr. budget	Tillæg.bev.	Omplacering	Korr. budget	Rest. Korr. budget
Førtidspension tilk. før 010614	23.271.047	24.747.121		-1.284.000	23.463.121	192.075
Førtids.pens.35% ref. før 010103	39.190.958	42.038.636		-2.421.000	39.617.636	426.678
Førtids.pens.35% ref. efter 010103	182.265.304	177.453.391		4.854.000	182.307.391	42.087
Førtidspension tilkendt efter 01.07.14	17.641.872	19.874.107	-1.821.000	-563.000	17.490.107	-151.765
Ydelseskantor, knude	1.415.668	1.511.713		0	1.511.713	96.045
Enk.yd., AKT §81-85, SEL §100	1.415.668	1.511.713		0	1.511.713	96.045
KIS	9.397.116	7.216.045	681.333	1.428.036	9.325.414	-71.702
KIS - ledelse/koordination	1.363.928	1.677.714			1.677.714	313.786
Kommunalt Inhouse Servicekorps	8.033.188	5.538.331	681.333	1.428.036	7.647.700	-385.488
KIS, Opkvalificeringsforløb	0	0			0	-0
Rammeændringer		0	7.167.000	-7.167.000	0	0
Rammeændringer		0	7.167.000	-7.167.000	0	0

Børne- og Uddannelsesudvalget 2016

	Regnskab 2016	Opr.budget	Tillæg.bev	Omplacering	Korr. budget	Rest korr. budget
Aabenraa Kommune	975.837.361	959.577.684	14.117.328	17.386.817	991.081.829	15.244.468
Kultur, Miljø & Erhverv	315.693	252.789	50.000	0	302.789	-12.904
Kultur, Plan & Fritid	315.693	252.789	50.000	0	302.789	-12.904
Kultur & Fritid	315.693	252.789	50.000	0	302.789	-12.904
Fritid	315.693	252.789	50.000	0	302.789	-12.904
Breddeidrætskommune 2014-2016	315.693	252.789	50.000	0	302.789	-12.904
Børn og skole	975.521.669	960.384.895	14.067.328	16.326.817	990.779.040	15.257.371
Fællessekretariat Børn og Skole	1.460.718			1.460.718	1.460.718	0
Sekretariat Skole og Undervisning (3)	704.718			704.718	704.718	0
Sekretariat Dagtilbud (5)	756.000			756.000	756.000	-0
Dagtilbud	196.418.181	200.318.172	2.869.262	916.268	204.103.702	7.685.521
Dagpleje	48.806.403	51.656.286	-815.806	-2.254.516	48.585.964	-220.439
Dagpleje - Fælles	3.478					-3.478
Dagplejeadministration - øvrige	3.985.962	1.702.302	-404	1.400.897	3.102.795	-883.167
Dagplejere	43.371.922	48.036.435	-815.402	-2.666.104	44.554.929	1.183.007
dagplejeadministration - led/adm	1.445.041	929.076			929.076	-515.965
Tekniske Korrektioner dagplejen		988.473		-989.309	-836	-836
Tekniske Korrektioner dagplejen		988.473		-989.309	-836	-836
Daginstitutioner	115.896.889	109.934.951	-982.075	8.788.554	117.741.430	1.844.541
Vuggestuen Kernehuset (FDDB)	6.119.334	4.759.960	-156.838	1.497.957	6.101.079	-18.255
Vuggestuen Kernehuset - øvrige	5.548.157	4.188.550	-156.838	1.497.957	5.529.669	-18.488
Vuggestuen Kernehuset - led/adm	571.177	571.410			571.410	233
Vuggestuen Fjordløkke (FDDB)	4.793.725	4.763.873	-183.593	402.872	4.983.152	189.427
Vuggestuen Fjordløkke - øvrige	4.401.363	4.239.151	-183.593	402.872	4.458.430	57.067
Vuggestuen Fjordløkke - led/adm	392.363	524.722			524.722	132.359
Bh.Sønderskov	3.500.923	4.054.013	131.237	-505.837	3.679.413	178.490
Børnehaven Sønderskov - øvrige	2.989.813	3.529.540	131.237	-505.837	3.154.940	165.127
Børnehaven Sønderskov -led/adm	511.110	524.473			524.473	13.363
Børnegården Nørreager	3.406.330	2.649.593	53.367	728.044	3.431.004	24.674
Børnegården Nørreager - øvrige	2.850.618	2.125.120	53.367	728.044	2.906.531	55.913

Børne- og Uddannelsesudvalget 2016

	Regnskab 2016	Opr.budget	Tillæg.bev	Omplacering	Korr. budget	Rest korr. budget
Børnegården Nørreager - led/adm	555.712	524.473			524.473	-31.239
Aabenraa Børnehus (FDDB)	3.260.678	2.477.757	-118.000	1.005.165	3.364.922	104.244
Aabenraa Børnehus-øvrige	3.054.189	1.967.947	-118.000	1.005.165	2.855.112	-199.077
Aabenraa Børnehus - led/adm	206.489	509.810			509.810	303.321
Kongehøjens Børnehave(FDDB)	4.973.927	4.363.560	105.000	831.121	5.299.681	325.754
Kongehøjens Børnehave - øvrige	4.444.212	3.847.486	105.000	831.121	4.783.607	339.395
Kongehøjens Børnehave led/adm	529.715	516.074			516.074	-13.641
Børnehaven Nygade (FDDB)	3.118.530	3.109.990	-623.000	361.547	2.848.537	-269.993
Børnehaven Nygade - øvrige	2.573.155	2.550.700	-623.000	361.547	2.289.247	-283.908
Børnehaven Nygade - led/adm	545.375	559.290			559.290	13.915
Børnehaven Nørrevang (FDDB)	2.199.295	2.103.344	80.000	93.175	2.276.519	77.224
Børnehaven Nørrevang - øvrige	1.976.556	1.639.219	80.000	93.175	1.812.394	-164.162
Børnehaven Nørrevang - led/adm	222.739	464.125			464.125	241.386
Stubbæk og Bolderslev Børnehuse	12.304.762	10.439.305	-62.268	1.733.254	12.110.291	-194.471
Bolderslev Børnehus - øvrige	4.974.421	4.398.741	-124.754	777.171	5.051.158	76.737
Bolderslev Børnehus - led/adm	337.529	270.551			270.551	-66.978
Stubbæk Børnehus - øvrige	6.652.754	5.486.996	62.486	956.083	6.505.565	-147.189
Stubbæk Børnehus - led/adm	340.058	283.017			283.017	-57.041
Børnehaven Søndermosen og Skovbrynet	6.483.075	6.357.909	21.706	77.079	6.456.694	-26.381
Børnehaven Søndermosen - øvrige	3.029.685	5.330.398	19.644	-2.956.993	2.393.049	-636.636
Børnehaven Søndermosen - led/adm	390.521	1.027.511		-620.000	407.511	16.990
Børnehaven Skovbrynet - øvrige	2.408.951	0	2.062	3.034.072	3.036.134	627.183
Børnehaven Skovbrynet - led/adm	653.918	0		620.000	620.000	-33.918
Børnehaven Klippigården (FDDB)	3.198.175	2.559.445	70.046	543.150	3.172.641	-25.534
Børnehaven Klippigården FDDB - øvrige	2.659.400	2.033.879	70.046	543.150	2.647.075	-12.325
Børnehaven Klippigården FDDB - led/adm	538.775	525.566			525.566	-13.209
Børnehuset Rødekro	4.918.944	4.607.211	-32.089	530.948	5.106.070	187.126
Rødekro Danske Børnehave	2.218.007	4.317.617	-33.886	449.272	4.733.003	2.514.996
Rødekro Danske Børnehave - øvrige	1.916.485	4.028.023	-33.886	449.272	4.443.409	2.526.924
Rødekro Danske Børnehave - led/adm	301.522	289.594			289.594	-11.928

Børne- og Uddannelsesudvalget 2016

	Regnskab 2016	Opr.budget	Tillæg.bev	Omplacering	Korr. budget	Rest korr. budget
Børnehuset Grankoglen	82	0			0	-82
# Børnehuset Grankoglen - øvrige	82	0			0	-82
Børnehaven Solsikken	2.700.855	289.594	1.797	81.676	373.067	-2.327.788
Børnehaven Solsikken - øvrige	2.399.332	0	1.797	81.676	83.473	-2.315.859
Børnehaven Solsikken - led/adm	301.523	289.594			289.594	-11.929
Spiretoppen Høje Kolstrup (FDDB)	6.029.760	5.061.650	229.596	1.135.776	6.427.022	397.262
Børnehuset Spiretoppen - øvrige	5.530.028	4.527.922	229.596	1.135.776	5.893.294	363.266
Børnehuset Spiretoppen - led/adm	499.732	533.728			533.728	33.996
Børnehaven Blæksprutten	3.035.617	3.210.272	49.473	-118.484	3.141.261	105.644
Børnehaven Blæksprutten - øvrige	2.534.476	2.670.204	49.473	-118.484	2.601.193	66.717
Børnehaven Blæksprutten - led/adm	501.141	540.068			540.068	38.927
Løjt Børnehus (FDDB)	7.990.580	6.784.114	25.000	1.151.170	7.960.284	-30.296
Løjt Børnehus - øvrige	7.378.113	6.212.704	25.000	1.151.170	7.388.874	10.761
Løjt Børnehus - led/adm	612.467	571.410			571.410	-41.057
Børnehuset Kruså	3.798.073	3.826.571	-34.059	-6.119	3.786.393	-11.680
Børnehuset Kruså - øvrige	3.216.291	3.270.214	-34.059	-6.119	3.230.036	13.745
Børnehuset Kruså - led/adm	581.783	556.357			556.357	-25.426
Børnehaven Regnbuen	3.139.738	2.882.499	-70.107	491.401	3.303.793	164.055
Børnehaven Regnbuen - øvrige	2.600.795	2.358.026	-70.107	491.401	2.779.320	178.525
Børnehaven Regnbuen - led/adm	538.943	524.473			524.473	-14.470
Børnehaven Bakkehuset (FDDB)	4.752.805	4.711.749	53.790	-242.184	4.523.355	-229.450
Børnehaven Bakkehuset - øvrige (FDDB)	4.131.565	4.131.109	53.790	-242.184	3.942.715	-188.850
Børnehaven Bakkehuset - led/adm (FDDB)	621.240	580.640			580.640	-40.600
Hjordkær Børnehus	3.515.923	3.125.451	-215.585	560.727	3.470.593	-45.330
Hjordkær Børnehus - øvrige	3.047.406	2.641.440	-215.585	560.727	2.986.582	-60.824
Hjordkær Børnehus - led/adm	468.517	484.011			484.011	15.494
Børnehuset Fladhøj	8.092.510	8.105.628	-222.587	331.044	8.214.085	121.575
Børnehuset Fladhøj - øvrige	7.479.411	7.487.953	-222.587	331.044	7.596.410	116.999
Børnehuset Fladhøj - led/adm	613.099	617.675			617.675	4.576
Vestermarkens Børnehus	5.546.876	5.790.149	29.248	-66.212	5.753.185	206.309

Børne- og Uddannelsesudvalget 2016

	Regnskab 2016	Opr.budget	Tillæg.bev	Omplacering	Korr. budget	Rest korr. budget
Børnehuset Kornblomsten	247.214	225.151	3.148	2.550	230.849	-16.365
Vestermarkens Børnehus - øvrige	4.723.724	4.988.125	26.100	-68.762	4.945.463	221.739
Vestermarkens Børnehus - led/adm	575.938	576.873			576.873	935
Svalen	4.022.327	3.913.247	-43.989	354.581	4.223.839	201.512
Svalen - øvrige	3.478.990	3.379.416	-43.989	354.581	3.690.008	211.018
Svalen - led/adm	543.336	533.831			533.831	-9.505
Børnehuset Bakkebo	7.694.981	7.107.889	-116.423	1.044.880	8.036.346	341.365
Børnehuset Bakkebo - øvrige	7.136.802	6.506.195	-116.423	1.044.880	7.434.652	297.850
Børnehuset Bakkebo - led/adm	558.180	601.694			601.694	43.514
Tekniske Korrektioner Daginstitutioner		3.169.772	48.000	-3.146.501	71.271	71.271
Tekniske Korrektioner daginstitutioner		3.169.772	48.000	-3.146.501	71.271	71.271
Dagtilbudsbygninger	35					-35
Bygning Klinkbjerg 34	35					-35
Specialpædagogkorpset	8.300.835	8.190.015	197.143	129.059	8.516.217	215.382
Specialpædagogkorpset - øvrige	7.689.924	7.589.438	197.143	129.059	7.915.640	225.716
Specialpædagogkorpset - led/adm	610.910	600.577			600.577	-10.333
Tilskud og puljeordninger	39.636.918	41.200.886		-72.802	41.128.084	1.491.166
Tekniske korrektioner Privatins.		18.738.014		-72.802	18.665.212	18.665.212
Tekniske korrektioner Privatins.DSSV		22.462.863			22.462.863	22.462.863
Noahs Ark, puljeordn.	1.078.398	0			0	-1.078.398
Børnehuset Søgården	2.321.774	0			0	-2.321.774
Eckersberg Børneunivers	128.887	0			0	-128.887
Akeleje	488.586	0			0	-488.586
Boiskov Natur- og udebørnehave	1.801.209	0			0	-1.801.209
Kindergarten Margrethenweg	1.810.498	0			0	-1.810.498
Kindergarten Jürgensgaard	1.190.746	0			0	-1.190.746
Kindergarten Loit Schauby	2.854.508	0			0	-2.854.508
Kindergarten Wilsbek	1.696.993	0			0	-1.696.993
Kindergarten Pattburg	2.963.484	0			0	-2.963.484
Kindergarten Rothenkrug	1.880.661	0			0	-1.880.661

Børne- og Uddannelsesudvalget 2016

	Regnskab 2016	Opr.budget	Tillæg.bev	Omplacering	Korr. budget	Rest korr. budget
Waldkindergarten Feldstedt	1.531.987	0			0	-1.531.987
Kindergarten Bülderup	2.772.483	0			0	-2.772.483
Kindergarden Tingleff	3.136.623	9			9	-3.136.614
Kindergarten Rapstedt	1.090.651	0			0	-1.090.651
Engsig	3.222.496	0			0	-3.222.496
Smilehullet Hjordkær Idræts-og Naturhus	4.423.429	0			0	-4.423.429
Den frie Naturbørnehave	1.419.984	0			0	-1.419.984
Børnehuset Evigglad	3.711.217					-3.711.217
Asserballe private Børnehus	20.816					-20.816
Villa Villakulla	79.075					-79.075
Børnehaven Humlehaven	12.415					-12.415
Fælles formål	9.683.105	12.309.151	3.982.000	-4.311.494	11.979.657	2.296.552
Fælles formål	9.446.010	9.677.026	3.982.000	-3.886.913	9.772.113	326.103
Mellemkommunal betalinger	-2.235.387	-800.000			-800.000	1.435.387
Tillidsmand, løn	369.274	480.823		11.599	492.422	123.148
Pædagogiske konsulenter	78.113	491.975		-415.000	76.975	-1.138
Pau-elever (konto 5)	2.025.095	2.459.327		-21.180	2.438.147	413.052
Udvikling/sprog	2.157.359	2.637.950	68.000	-404.310	2.301.640	144.281
Udvikling/sprog	1.031.899	1.435.488	68.000	-404.310	1.099.178	67.279
Tosprogsteam Dagtilbud	1.125.461	1.202.462			1.202.462	77.001
Fripladser	20.425.121	22.997.617	420.000	-715.161	22.702.456	2.277.335
Fripladser	20.425.121	22.997.617	420.000	-715.161	22.702.456	2.277.335
Dagtilbud - forældrebetaling	-48.488.485	-48.608.684		-243.062	-48.851.746	-363.261
Dagpleje - forældrebetaling	-13.647.832	-14.476.719		890.583	-13.586.136	61.696
Forældrebet. - dagplejeområde 1	-12.582.814	-13.423.604		482.751	-12.940.853	-358.039
Hovslund Dagplejen-Forældrebetaling	-568.187	-556.091		-29.117	-585.208	-17.021
Genner Dagpleje - Forældrebetaling		0		307.000	307.000	307.000
Ravsted Dagpleje - forældrebetaling	-496.830	-497.024		129.949	-367.075	129.755
Daginstitutioner - forældrebetaling	-34.840.653	-34.131.965		-1.133.645	-35.265.610	-424.958
Forældrebet. Vuggestuen Kernehuset	-1.581.868	-1.270.979		-314.214	-1.585.193	-3.325

Børne- og Uddannelsesudvalget 2016

	Regnskab 2016	Opr.budget	Tillæg.bev	Omplacering	Korr. budget	Rest korr. budget
Forældrebet. Vuggestuen Fjordløkke	-1.367.361	-1.270.979		-91.985	-1.362.964	4.397
Forældrebet. Børnehaven Sønderskov	-923.063	-1.215.106		290.708	-924.398	-1.335
Forældrebet. Bolderslev Børnehus	-1.473.520	-1.377.686		-93.604	-1.471.290	2.230
Forældrebet. Børnegården Nørreager	-991.218	-766.451		-228.482	-994.933	-3.715
Forældrebet. Børnehaven Blæksprutten	-775.969	-919.710		135.415	-784.295	-8.326
Forældrebet. Børnehuset Spiretoppen	-1.632.952	-1.439.433		-208.192	-1.647.625	-14.673
Forældrebet. Aabenraa Børnehus	-854.521	-672.982		-192.516	-865.498	-10.977
Forældrebet. Kongehøjens Børnehave	-1.386.907	-1.196.412		-191.203	-1.387.615	-708
Forældrebet. Børnehaven Nygade	-894.791	-859.921		-36.005	-895.926	-1.135
Forældrebet. Børnehaven Nørrevang	-553.981	-560.818		6.385	-554.433	-452
Forældrebet. Løjt Børnehus	-2.207.616	-1.925.371		-280.032	-2.205.403	2.213
Forældrebet. Stubbæk Børnehave	-1.556.124	-1.693.629		147.562	-1.546.067	10.057
Forældrebet. Børnehaven Søndermosen	-579.189	-1.869.341		196.697	-1.672.644	-1.093.455
Forældrebet. Børnehuset Kruså	-998.838	-1.129.051		120.002	-1.009.049	-10.212
Forældrebet. Børnehaven Skovbrynet	-1.138.520	0		-52.000	-52.000	1.086.520
Forældrebet. Børnehaven Regnbuen	-799.301	-710.369		-106.445	-816.814	-17.513
Forældrebet. Børnehaven Klippi-gården	-839.585	-710.369		-136.445	-846.814	-7.229
Forældrebet. Børnehaven Bakkehuset	-1.148.683	-1.364.605		164.060	-1.200.545	-51.862
Forældrebet. Genner Børnehave	-673.919	-646.768		-34.627	-681.395	-7.476
Forældrebet. Hjordkær Børnehus	-970.199	-895.403		-120.673	-1.016.076	-45.877
Forældrebet. Børnehuset Fladhøj	-2.351.369	-2.467.547		124.962	-2.342.585	8.784
Forældrebet. Børnehaven Solsikken	0	0		3.000	3.000	3.000
Forældrebet. Rødekro Danske Børnehave	-1.422.934	-1.364.657		-70.828	-1.435.485	-12.551
Forældrebet. Krudtuglen	-466.520	-392.573		-75.429	-468.002	-1.482
Forældrebet. Vestermarkens Børnehus	-1.388.202	-1.648.721		96.136	-1.552.585	-164.383
Forældrebet. Børnehuset Kollund	-1.052.985	-1.072.969		9.619	-1.063.350	-10.365
Forældrebet. Svalen	-1.149.888	-1.110.357		-22.594	-1.132.951	16.937
Forældrebet. Smørhullet	-911.926	-934.697		17.310	-917.387	-5.461
Forældrebet. Børnehuset Bakkebo	-2.215.591	-2.065.549		-163.259	-2.228.808	-13.217
Forældrebet. Hovslund Børneuniv.	-533.113	-579.512		-26.968	-606.480	-73.367

Børne- og Uddannelsesudvalget 2016

	Regnskab 2016	Opr.budget	Tillæg.bev	Omplacering	Korr. budget	Rest korr. budget
Skole og undervisning	597.130.243	577.721.445	10.219.551	9.753.386	597.694.382	564.139
Normalundervisning	537.090.009	513.261.095	11.121.858	12.353.805	536.736.758	-353.251
Folkeskoler	476.168.326	455.090.739	5.688.098	13.391.150	474.169.987	-1.998.339
Tekniske korrektioner 032201		-55		55	0	0
SundSkole	-1.341.561		36.000	114.000	150.000	1.491.561
Fokus på skoleudsættelse	-7.048					7.048
Efter- og videreuddannelse i folkeskolen	5.377.066		3.957.000	771.000	4.728.000	-649.066
Kapacitetsopbyg. af den nye Folkeskole	-340.400					340.400
Befordring af elever i grundskolen	8.601.265	18.687.316			18.687.316	10.086.051
Befodr. elever i kom.spec.sk.(priv.lev)	9.972.140					-9.972.140
Fællesudg/indt. Folkeskolen	10.796.549	52.853.233	-11.176	-47.504.476	5.337.581	-5.458.968
Fællesudgifter, folkeskolerne	9.514.963	40.671.830	-11.176	-32.655.034	8.005.620	-1.509.343
Netopkobling		33.732			33.732	33.732
PPR-pulje	1.281.586	12.133.009		-14.849.451	-2.716.442	-3.998.028
Vikarpulje				9	9	9
Censorvirksomhed		14.662			14.662	14.662
Syge- og hjemmeundervisning	-3.106.696	373.509		-3.500.000	-3.126.491	-19.795
Syge- og hjemmeundervisning	-3.106.696	373.509		-3.500.000	-3.126.491	-19.795
Bidrag til statslige og private skoler	38.718.884	42.887.653	1.448.000	-4.251.000	40.084.653	1.365.769
Bidrag til statslige og private skoler	38.718.884	42.981.653	1.448.000	-4.345.000	40.084.653	1.365.769
Tekniske korrektioner 032210		-94.000		94.000	0	0
Efterskoler og ungdomskostskoler	16.334.699	17.533.435	-71.000	0	17.462.435	1.127.736
Efterskoler og ungdomskostskoler	16.334.699	17.498.435	-71.000	35.000	17.462.435	1.127.736
Tekniske korrektioner 032212		35.000		-35.000	0	0
Lyreskovskolen (knude)	41.982.486	34.851.812	-272.062	6.790.751	41.370.501	-611.985
Lyreskovskolen - øvrige	38.150.770	30.611.037	-267.500	6.692.547	37.036.084	-1.114.686
Lyreskovskolen - led/adm	1.431.434	1.481.890			1.481.890	50.456
Julemærkehjemmet	172.468	209.321			209.321	36.853
SFO Lyreskovsk. og Fritidstilbud	2.227.815	2.549.564	-4.562	98.204	2.643.206	415.391
SFO - Lyreskovskolen	2.237.063	2.549.564	-4.562	-135.093	2.409.909	172.846

Børne- og Uddannelsesudvalget 2016

	Regnskab 2016	Opr.budget	Tillæg.bev	Omplacering	Korr. budget	Rest korr. budget
SFO Lyreskovskolen - øvrige	1.669.073	1.982.986	-4.562	-135.093	1.843.331	174.258
SFO Lyreskovskolen - led/adm	567.989	566.578			566.578	-1.411
Fritidstilbud 4.-6. kl. Lyreskovskolen	-9.248			233.297	233.297	242.545
Fritidstilbud 4.-6.kl. Lyreskovskolen øv				233.297	233.297	233.297
Fritidstilbud 4.-6.kl. Lyreskovskolen fo	-9.248					9.248
Kongehøjskolen (knude)	61.263.166	45.917.665	-149.484	13.548.170	59.316.351	-1.946.815
Kongehøjskolen	56.622.990	40.773.224	-149.484	13.264.163	53.887.903	-2.735.087
Kongehøjskolen - øvrige	5.204.338	38.859.917	-122.868	11.905.696	50.642.745	45.438.407
Kongehøjskolen - led/adm	2.104.192	1.913.307	-26.616	166.054	2.052.745	-51.447
Kongehøjskolen - Indskoling	12.779.431			129.823	129.823	-12.649.608
Kongehøjskolen - Mellemtrin	10.695.205			178.356	178.356	-10.516.849
Kongehøjskolen - Udskoling	11.397.646			335.489	335.489	-11.062.157
Kongehøjskolen - Specialcenter	8.255.204			199.316	199.316	-8.055.888
Kongehøjskolen - Rengøring	1.777.466					-1.777.466
Kongehøjskolen - Serviceafdelingen	2.360.905			150.113	150.113	-2.210.792
Kongehøjskolen - Administration	1.158.334			199.316	199.316	-959.018
Kongehøjskolen - Vikarer	746.186					-746.186
Kongehøjskolen - basisklassen	144.085					-144.085
SFO - Kongehøjskolen knude	4.640.175	5.144.441		284.007	5.428.448	788.273
SFO - Kongehøjskolen	4.243.386	5.144.441		-36.118	5.108.323	864.937
SFO Kongehøjskolen - øvrige	3.937.052	4.581.098		-36.118	4.544.980	607.928
SFO Kongehøjskolen - led/adm	306.334	563.343			563.343	257.009
Fritidstilbud 4.-6.kl.-Kongehøjskolen	396.790			320.125	320.125	-76.665
Fritidstilb. 4.-6.kl.-SFO Kong.-led/adm	142					-142
Fritidstilb. 4.-6.kl.-SFO Kong.- øvrige	439.727			320.125	320.125	-119.602
Fritidstilb. 4.-6.kl.-SFO Konge.- foræ.b	-43.080					43.080
Hærvejsskolen (knude)	50.731.359	38.620.551	1.086.318	11.319.924	51.026.793	295.434
Hærvejsskolen Fælles	-298.141	33.639.092	1.052.000	-36.624.618	-1.933.526	-1.635.385
Skovbrynet	15.726.423	-68.000	11.061	15.976.638	15.919.699	193.276

Børne- og Uddannelsesudvalget 2016

	Regnskab 2016	Opr.budget	Tillæg.bev	Omplacering	Korr. budget	Rest korr. budget
Skovbrynet afdeling	465.021			458.225	458.225	-6.796
Skovbrynet - øvrige	405.598			410.408	410.408	4.810
Indskoling	10.359.104			10.216.384	10.216.384	-142.720
Specialklasse I	3.069.671			3.142.000	3.142.000	72.329
Taleklasse	2.909			1.000	1.000	-1.909
Skovbrynet driftsbygninger	1.084.651	-68.000	11.061	1.407.500	1.350.561	265.910
Skovbrynet - led/adm	339.469	0		341.121	341.121	1.652
Vestergade	29.279.979	1.320.010	22.348	29.150.190	30.492.548	1.212.569
Vestergade afdeling	813.831			917.283	917.283	103.452
Vestergade - øvrige	981.831			1.678.598	1.678.598	696.767
Mellemtrin	10.775.801			11.164.868	11.164.868	389.067
Specialklasse M	1.067.611			1.067.100	1.067.100	-511
Overbygning	10.893.085			10.967.122	10.967.122	74.037
Specialklasse O	1.160.260			1.150.302	1.150.302	-9.958
Vestergade driftsbygninger	1.997.087	-48.000	22.348	2.018.961	1.993.309	-3.778
Vestergade - led/adm	1.590.473	1.368.010		185.956	1.553.966	-36.507
Fritidstilbud 4.-6.kl.- Røde Mølle	526.901	0	909	688.470	689.379	162.478
Fritidstilb. 4.-6.kl.-Røde Mølle-øvr.	482.086	0	909	702.470	703.379	221.293
Fritidstilb. 4.-6.kl.-Røde Mølle-led/adm	62.222			-14.000	-14.000	-76.222
Fritidstilb. 4.-6.kl.-Røde Mølle-foræ.b	-17.407			0	0	17.407
SFO Skovbrynet	5.496.197	3.729.449		2.129.244	5.858.693	362.496
SFO Skovbrynet - øvrige	5.448.724	3.686.484		2.067.755	5.754.239	305.515
SFO Skovbrynet - led/adm	47.473	42.965		61.489	104.454	56.981
Stubbæk skole (knode)	22.853.518	17.984.510	500.688	4.665.188	23.150.386	296.868
Stubbæk Skole	19.568.559	15.530.558	501.020	4.476.621	20.508.199	939.640
Stubbæk skole - øvrige	18.593.235	14.668.357	501.020	4.394.971	19.564.348	971.113
Stubbæk Skole - led/adm	975.324	862.201		81.650	943.851	-31.473
SFO Stubbæk Skole knode	3.284.959	2.453.952	-332	188.567	2.642.187	-642.772
SFO Stubbæk Skole	3.379.993	2.453.952	-346	-150.364	2.303.242	-1.076.751
SFO Stubbæk - øvrige	3.003.643	1.834.326	-346	-150.364	1.683.616	-1.320.027

Børne- og Uddannelsesudvalget 2016

	Regnskab 2016	Opr.budget	Tillæg.bev	Omplacering	Korr. budget	Rest korr. budget
SFO Stubbæk - led/adm	376.351	619.626			619.626	243.275
SFO2 - Stubbæk Skole	-94.581		14	338.931	338.945	433.526
SFO2 Stubbæk Skole - øvrige	26.798		14	338.931	338.945	312.147
SFO2 Stub.- foræ.be	-121.379					121.379
Fritidstilbud 7.kl.+ - Stubbæk Skole	-453					453
Fritidstilbud 7.kl.+SFO Stub.- foræ.bet.	-453					453
Løjt skole (knude)	31.272.421	26.849.397	8.056	3.361.895	30.219.348	-1.053.073
Løjt Skole	28.217.048	23.722.899	8.062	3.200.437	26.931.398	-1.285.650
Løjt skole - øvrige	26.766.672	22.442.200	8.062	3.200.437	25.650.699	-1.115.973
Løjt Skole - led/adm	1.450.376	1.280.699			1.280.699	-169.677
SFO Regnbuen knude	3.055.373	3.126.498	-6	161.458	3.287.950	232.577
SFO Regnbuen	2.760.074	3.126.498	-6	18.515	3.145.007	384.933
SFO Regnbuen - øvrige	2.184.472	2.524.804	-6	18.515	2.543.313	358.841
SFO - Regnbuen - led/adm	575.602	601.694			601.694	26.092
Fritidstilbud 4.-6.kl. - SFO Regnbuen	295.299			142.943	142.943	-152.356
Fritidstilb. 4.-6.kl.-SFO Regnb.øvrige	344.119			142.943	142.943	-201.176
Fritidstilb. 4.-6.kl.-SFO Regnb.foræl.b.	-48.821					48.821
Høje Kolstrup skole (knude)	30.097.400	22.000.526	-701.266	9.031.171	30.330.431	233.031
Høje Kolstrup Skole	27.868.937	19.825.258	-701.310	7.803.797	26.927.745	-941.192
Høje Kolstrup skole - øvrige	26.909.817	18.871.935	-701.310	7.803.797	25.974.422	-935.395
Høje Kolstrup Skole - led/adm	959.120	953.323			953.323	-5.797
Høje Kolstrup SFO	2.228.463	2.175.268	44	1.227.374	3.402.686	1.174.223
Høje Kolstrup Skole SFO	1.996.912	2.175.268	39	850.961	3.026.268	1.029.356
Høje Kolstrup Skole SFO - øvrige	1.654.648	1.627.246	39	850.961	2.478.246	823.598
Høje Kolstrup Skole SFO - led/adm	342.264	548.022			548.022	205.758
Fritidstilbud 4.-6.kl Høje Kolstrup	231.552		5	376.413	376.418	144.866
Fritidstilb. 4.-6.kl.-HKS - øvr.	303.694		5	376.413	376.418	72.724
Fritidstilb. 4.-6.kl.-HKS - foræ.bet.	-72.142					72.142
Skovlyst Naturskole	634.619	638.451	24.006	-183	662.274	27.655

Børne- og Uddannelsesudvalget 2016

	Regnskab 2016	Opr.budget	Tillæg.bev	Omplacering	Korr. budget	Rest korr. budget
Skovlyst Naturskole - øvrige	634.619	638.451	24.006	-183	662.274	27.655
Kelstrup Naturskole	542.525	640.041	-85.895	-1.683	552.463	9.938
Kelstrup Naturskole - øvrige	542.525	640.041	-85.895	-1.683	552.463	9.938
Kollund skole (knude)	13.166.691	11.382.605	59.597	1.482.548	12.924.750	-241.941
Kollund Skole	7.599.908	6.107.319	56.834	938.052	7.102.205	-497.703
Kollund skole - øvrige	6.958.376	5.525.366	56.834	889.052	6.471.252	-487.124
Kollund Skole - led/adm	641.532	581.953		49.000	630.953	-10.579
Børnehuset Kollund/SFO/Fritidstilbud	5.566.783	5.275.286	2.763	544.496	5.822.545	255.762
Børnehuset Kollund	4.093.414	3.849.098	2.763	330.951	4.182.812	89.398
Børnehuset Kollund - øvrige	3.741.052	3.466.035	2.763	360.951	3.829.749	88.697
Børnehuset Kollund - led/adm	352.362	383.063		-30.000	353.063	701
SFO - Kollund	1.375.005	1.426.188		112.478	1.538.666	163.661
SFO - Kollund - øvrige	1.150.438	1.182.039		131.478	1.313.517	163.079
SFO Kollund - led/adm	224.566	244.149		-19.000	225.149	583
Fritidstilb. 4.-6.kl.-Kollund	98.364			101.067	101.067	2.703
Fritidstilb. 4.-6- kl. Kollund - øvrige	117.960			101.067	101.067	-16.893
Fritidstilb.4.-6- kl. Kollund foræld.bet	-19.596					19.596
Hellevad Børneunivers	9.616.478	8.491.763	51.456	1.195.197	9.738.416	121.938
Smørhullet Hellevad Børneunivers	3.216.209	3.116.950	51.927	85.305	3.254.182	37.973
Smørhullet Hellevad Børneunivers - øvrig	3.205.709	3.105.723	51.927	85.305	3.242.955	37.246
Smørhullet Hellevad Børnehus - led/adm	10.501	11.227			11.227	726
Skolen Hellevad Børneunivers	5.658.686	4.596.493	-471	1.107.578	5.703.600	44.914
Skolen Hellevad Børneunivers - øvrige	4.992.797	4.453.775	-471	590.296	5.043.600	50.803
Skolen Hellevad Børneunivers - led/adm	665.889	142.718		517.282	660.000	-5.889
SFO - Hellevad Børneunivers	741.505	778.320		-21.638	756.682	15.177
SFO - Hellevad Børneunivers - øvrige	683.842	721.828		-23.146	698.682	14.840
SFO Hellevad Børnehus - led/adm	57.662	56.492		1.508	58.000	338
Fritidsklub 4. - 6. kl. Hellevad	79			23.952	23.952	23.873

Børne- og Uddannelsesudvalget 2016

	Regnskab 2016	Opr.budget	Tillæg.bev	Omplacering	Korr. budget	Rest korr. budget
Fritidstilbud 4. - 6- kl. Hellevad - øvr	79			23.952	23.952	23.873
Genner Børneunivers	8.611.997	7.921.960	79.793	882.845	8.884.598	272.601
Genner Skole	5.556.337	4.838.449	202.336	1.020.062	6.060.847	504.510
Genner skole - øvrige	4.957.529	4.222.751	202.336	1.020.062	5.445.149	487.620
Genner Skole - led/adm	598.807	615.698			615.698	16.891
Genner Børnehave	2.237.981	2.317.549	-122.543	155.679	2.350.685	112.704
Genner Børnehave - øvrige	2.124.628	2.104.673	-122.543	155.679	2.137.809	13.181
Genner Børnehave - led/adm	113.353	212.876			212.876	99.523
Genner Dagpleje	11.523	0			0	-11.523
Genner Dagpleje - øvrige	11.523	0			0	-11.523
Genner SFO og Fritidstilbud	806.156	765.962		-292.896	473.066	-333.090
Genner SFO	806.606	765.962		-319.643	446.319	-360.287
Genner SFO - øvrige	685.228	284.297		-319.643	-35.346	-720.574
Genner SFO - led/adm	121.378	481.665			481.665	360.287
Fritidstilbud 4. - 6. kl. Genner	-450			26.747	26.747	27.197
Fritidstilbud 4.-6.kl. Genner øvrige				26.747	26.747	26.747
Fritidstilbud 4.-6.kl. Genner forbet	-450					450
Hjordkær skole (knode)	18.651.875	14.847.282	128.802	3.566.598	18.542.682	-109.193
Hjordkær skole	17.171.695	13.622.104	128.802	3.144.746	16.895.652	-276.043
Hjordkær skole - øvrige	16.182.415	12.724.267	128.802	3.144.746	15.997.815	-184.600
Hjordkær Skole - led/adm	989.281	897.837			897.837	-91.444
Hjordkær SFO knode	1.480.180	1.225.178		421.852	1.647.030	166.850
Hjordkær SFO	1.157.536	1.225.178		101.258	1.326.436	168.900
Hjordkær SFO - øvrige	1.106.269	1.185.224		101.258	1.286.482	180.213
Hjordkær SFO - led/adm	51.267	39.954			39.954	-11.313
Fritidstilbud 4.-6.kl.- Hjordkær Skole	322.644			320.594	320.594	-2.050
Fritidstilb. 4.-6.kl.-SFO Hjord.- øvrige	320.594			320.594	320.594	0
Fritidstilb. 4.-6.kl.-SFO Hjord.- foræ.b	2.050					-2.050
Hovslund Børneunivers (knode)	11.509.707	9.774.122	-77.131	2.041.958	11.738.949	229.242
Hovslund Børneunivers	4.776.779	4.652.878	-63.347	293.421	4.882.952	106.173

Børne- og Uddannelsesudvalget 2016

	Regnskab 2016	Opr.budget	Tillæg.bev	Omplacering	Korr. budget	Rest korr. budget
Hovslund Børneunivers-Børnehuset- øvrige	2.084.780	1.749.196	-63.353	478.189	2.164.032	79.252
Hovslund Børneuniv. Børnehuset - led/adm	258.682	250.370			250.370	-8.312
SFO - Hovslund Børneunivers	534.376	648.075	6	-86.700	561.381	27.005
SFO - Hovslund Børneunivers - øvrige	426.869	555.659	6	-86.700	468.965	42.096
SFO Hovslund Børneunivers - led/adm	107.506	92.416			92.416	-15.090
Hovslund Børneunivers Dagplejen	1.898.942	2.005.237		-98.068	1.907.169	8.227
Hovslund Børneunivers - Dagplejen- øvrige	1.737.593	1.856.603		-98.068	1.758.535	20.942
Dagplejen - Hovslund Børneuniv - led/adm	161.349	148.634			148.634	-12.715
Hovslund Børneunivers-Skole	6.732.928	5.121.244	-13.784	1.748.537	6.855.997	123.069
Hovslund Børneunivers skole - øvrige	6.142.723	4.681.675	-13.784	1.664.734	6.332.625	189.902
Hovslund Børneunivers Skole - led/adm	526.693	439.569			439.569	-87.124
Fritidstilbud 4.-6. kl. Hovslund	63.512			83.803	83.803	20.291
Fritidstilbud 4.-6.kl. Hovslund øvr	47.938			83.803	83.803	35.865
Fritidstilbud 4.-6.kl. Hovslund led/adm	24.388					-24.388
Fritidstilbud 4.-6.kl. Hovslund forældre	-8.814					8.814
Tinglev skole (knode)	25.586.403	21.446.790	-530.401	4.406.677	25.323.066	-263.337
Tinglev skole	24.346.455	19.897.433	-521.443	4.733.974	24.109.964	-236.491
Tinglev skole - øvrige	21.848.894	18.199.878	-506.789	4.703.974	22.397.063	548.169
Tinglev Skole - led/adm	1.082.907	1.697.555	-14.654		1.682.901	599.994
Modtagerklasse	1.440.182	0		30.000	30.000	-1.410.182
Æ Bix	-54.432					54.432
Asylklasse	28.904					-28.904
Tinglev SFO (knode)	1.239.948	1.549.357	-8.958	-327.297	1.213.102	-26.846
Tinglev SFO	1.076.657	1.549.357		-541.500	1.007.857	-68.800
Tinglev SFO - øvrige	1.076.657	1.549.357		-541.500	1.007.857	-68.800

Børne- og Uddannelsesudvalget 2016

	Regnskab 2016	Opr.budget	Tillæg.bev	Omplacering	Korr. budget	Rest korr. budget
Fritidstilbud 4.-6.kl.- Tinglev SFO	163.292		-8.958	214.203	205.245	41.953
Fritidstilb. 4.-6.kl.- Ti.-SFO - øvrige	203.716		-8.958	214.203	205.245	1.529
Fritidstilb. 4.-6.kl.- Ti.-SFO - foræ.be	-40.425					40.425
Bolderslev Skole (knode)	8.801.841	6.829.233	-232.820	2.330.445	8.926.858	125.017
Bolderslev Skole	7.809.097	5.932.062	-232.820	2.136.840	7.836.082	26.985
Bolderslev Skole - øvrige	7.681.199	4.682.579	-232.820	2.626.840	7.076.599	-604.600
Bolderslev Skole - led/adm	756.158	1.249.483		-490.000	759.483	3.325
Bolderslev Skole - Asylklasse	-628.260					628.260
Bolderslev SFO og Fritidstilbud	992.743	897.171		193.605	1.090.776	98.033
Bolderslev SFO	992.584	897.171		157.336	1.054.507	61.923
Bolderslev SFO - øvrige	537.862	398.848		157.336	556.184	18.322
Bolderslev SFO - led/adm	454.721	498.323			498.323	43.602
Fritidstilbud 4.-6.kl. Bolderslev	160			36.269	36.269	36.109
Fritidstilbud 4.-6.kl.Bolderslev øvr	65			36.269	36.269	36.204
Fritidstilbud 4.-6.kl.Bolderslev foræ	95					-95
Bylderup skole (knode)	15.430.814	13.287.291	119.835	1.610.266	15.017.392	-413.422
Fritidstilbud 4.-6.kl. Bylderup	51.493			160.863	160.863	109.370
Fritidstilbud 4. - 6- kl. Bylderup - øvr	73.467			160.863	160.863	87.396
Fritidstilbud 4. - 6- kl. Bylderup - for	-21.973					21.973
Bylderup skole	14.429.155	12.286.493	119.835	1.350.942	13.757.270	-671.885
Bylderup skole - øvrige	13.530.696	11.363.591	140.565	1.350.942	12.855.098	-675.598
Bylderup Skole - led/adm	898.459	922.902	-20.730		902.172	3.713
Bylderup SFO	950.166	1.000.798		98.461	1.099.259	149.093
Bylderup SFO - øvrige	950.166	1.000.798		98.461	1.099.259	149.093
Ravsted Børneunivers	10.139.597	8.470.705	2.734	1.813.324	10.286.763	147.166
Ravsted Dagpleje	1.920.061	1.799.949		13.876	1.813.825	-106.236
Ravsted Dagpleje - led/adm	257.130	178.360		11.640	190.000	-67.130
Ravsted Dagpleje - øvrige	1.662.931	1.621.589		2.236	1.623.825	-39.106
Børnehuset Krudtuglen	2.025.895	1.590.496	160.457	333.807	2.084.760	58.865
Børnehuset Krudtuglen - øvrige	1.743.340	1.367.933	160.457	273.807	1.802.197	58.857

Børne- og Uddannelsesudvalget 2016

	Regnskab 2016	Opr.budget	Tillæg.bev	Omplacering	Korr. budget	Rest korr. budget
Børnehuset Krudtuglen - led/adm	282.555	222.563		60.000	282.563	8
Ravsted skole	5.664.507	4.655.602	-157.723	1.319.101	5.816.980	152.473
Ravsted skole - øvrige	5.359.471	4.201.838	-157.723	1.319.101	5.363.216	3.745
Ravsted Skole - led/adm	305.035	453.764			453.764	148.729
SFO - Fritteren	529.135	424.658		146.540	571.198	42.063
SFO - Fritteren - øvrige	339.313	209.589		171.540	381.129	41.816
SFO - Fritteren - led/adm	189.822	215.069		-25.000	190.069	247
Felsted skole (knude)	20.183.501	17.392.613	-214.741	3.015.368	20.193.240	9.739
Felsted skole	18.694.107	16.149.369	-214.337	2.846.768	18.781.800	87.693
Felsted skole - øvrige	17.558.535	15.150.485	-214.337	2.846.768	17.782.916	224.381
Felsted Skole - led/adm	1.135.573	998.884			998.884	-136.689
Bygbjerg SFH (knude)	1.489.394	1.243.244	-404	168.600	1.411.440	-77.954
Bygbjerg SFH	1.550.782	1.243.244	-404	5.038	1.247.878	-302.904
Bygbjerg SFH - øvrige	1.550.782	1.243.244	-404	5.038	1.247.878	-302.904
Fritidstilbud 4.-6.kl. - Bygbjerg SFH	-61.388			163.562	163.562	224.950
Fritidstilb. 4.-6.kl.-Bygbj.SFH - øvrige				163.562	163.562	163.562
Fritidstilb. 4.-6.kl.-Bygbj.SFH-foræ.b	-61.388					61.388
Kliplev skole (knude)	11.114.384	9.012.059	177.387	2.085.360	11.274.806	160.422
Kliplev skole	9.903.555	7.621.467	177.387	2.026.539	9.825.393	-78.162
Kliplev skole - øvrige	9.105.958	6.884.004	177.387	1.987.314	9.048.705	-57.253
Kliplev Skole - led/adm	797.598	737.463		39.225	776.688	-20.910
Kliplev SFO/ Fritidstilbud	1.210.829	1.390.592		58.821	1.449.413	238.584
Fritidstilbud 4.-6. kl. - Kliplev skole	186.556			48.197	48.197	-138.359
Fritidstilbud 4. - 6- kl. Kliplev- øvrig	186.131			48.197	48.197	-137.934
Fritidstilbud 4.-6- kl. Kliplev-forældre	425					-425
Kliple SFH	1.024.273	1.390.592		10.624	1.401.216	376.943
Kliple SFH - øvrige	690.400	898.481		10.624	909.105	218.705
Kliplev SFH - led/adm	333.873	492.111			492.111	158.238
Varnæs skole (knude)	8.972.447	7.338.052	202.402	1.739.071	9.279.525	307.078
Varnæs skole	7.899.094	6.254.536	202.402	1.727.098	8.184.036	284.942

Børne- og Uddannelsesudvalget 2016

	Regnskab 2016	Opr.budget	Tillæg.bev	Omplacering	Korr. budget	Rest korr. budget
Varnæs skole - øvrige	7.269.250	5.658.597	202.402	1.727.098	7.588.097	318.847
Varnæs Skole - led/adm	629.844	595.939			595.939	-33.905
Hytten SFH og Fritidstilbud	1.073.354	1.083.516		11.973	1.095.489	22.135
Hytten SFH, Varnæs	1.077.331	1.083.516		-41.964	1.041.552	-35.779
Hytten SFH - øvrige	570.817	585.193		-41.964	543.229	-27.588
Hytten SFH - led/adm	506.513	498.323			498.323	-8.190
Fritidstilbud 4. - 6. kl. Varnæs	-3.977			53.937	53.937	57.914
Fritidstilbud 4.-6.kl. Varnæs øvrige	400			53.937	53.937	53.537
Fritidstilbud 4.-6.kl. Varnæs forældre	-4.377					4.377
SFO Fælles formål	11.537.903	24.202.468	120.000	-11.382.412	12.940.056	1.402.153
SFO Fælles		5.465.539	120.000	-5.554.008	31.531	31.531
SFO Søkenderabat	4.943.829	5.359.225		41.171	5.400.396	456.567
SFO fripladser	6.804.788	7.689.392		-552.573	7.136.819	332.031
SFO Bet.til/fra kom.	-210.714	211.666			211.666	422.380
Fritidstilbud 4.-6.kl.		2.901.246		-2.846.002	55.244	55.244
Fritidstilbud 7.kl.+		2.575.400		-2.471.000	104.400	104.400
Folkeskoler forældrebetaling	-24.604.713	-25.144.248		539.535	-24.604.713	-0
Forældrebet. SFO	-24.604.713	-25.144.248		539.535	-24.604.713	-0
SFO-Fjordskolen Forældrebetaling	-855.787	-1.535.680		679.893	-855.787	0
SFO Lyreskovskolen - Forældrebetaling	-1.641.664	-1.625.386		-16.278	-1.641.664	-0
SFO Kongehøjskolen - forældrebetaling	-4.133.959	-3.908.803		-225.156	-4.133.959	0
SFO Skovbrynet forældrebetaling	-3.404.940	-3.478.039		73.099	-3.404.940	-0
SFO Stubbæk Forældrebetaling	-1.527.223	-1.677.266		150.043	-1.527.223	-0
SFO Regnbuen Forældrebetaling	-2.138.631	-2.162.897		24.266	-2.138.631	0
Høje Kolstrup Skole SFO1 - forældrebet.	-1.878.720	-1.712.733		-165.987	-1.878.720	-0
SFO - Kollund - Forældrebetaling	-831.196	-925.234		94.038	-831.196	-0
SFO - Hellevad Børneunivers- forældrebet.	-497.068	-513.751		16.683	-497.068	0
Forældrebetaling Genner SFO	-389.428	-502.617		113.189	-389.428	-0
Forældrebetaling Hjordkær SFO	-1.078.822	-965.407		-113.415	-1.078.822	0

Børne- og Uddannelsesudvalget 2016

	Regnskab 2016	Opr.budget	Tillæg.bev	Omplacering	Korr. budget	Rest korr. budget
Forældrebet. SFO - Hovslund Børneunivers-	-374.485	-387.150		12.665	-374.485	0
Forældrebet. Tgl. SFO	-1.390.149	-1.276.917		-113.232	-1.390.149	-0
Forældrebet. Bolderslev SFO	-707.184	-636.565		-70.619	-707.184	0
Forældrebet. Bylderup SFO	-775.894	-738.259		-37.635	-775.894	0
SFO - Fritteren - forældrebetaling	-127.542	-167.348		39.806	-127.542	-0
Forældrebet. Bygbjerg SFH	-970.560	-984.461		13.901	-970.560	0
Forældrebet. Kliple SFH	-1.128.503	-1.122.769		-5.734	-1.128.503	0
Forældrebet. SFH Hytten, Varnæs	-752.958	-822.966		70.008	-752.958	-0
Aabenraa Sygehus Skole (knode)	3.067.007		32.000	3.719.558	3.751.558	684.551
Aabenraa Sygehus Skole øvrige	2.489.563		32.000	3.119.558	3.151.558	661.995
Aabenraa Sygehus Skole led/adm	577.443			600.000	600.000	22.557
PUC Aabenraa - Total	4.758.506	8.632.857	2.426.000	-6.323.132	4.735.725	-22.781
Tosprogede	753.721	4.800.782	2.293.000	-6.321.465	772.317	18.596
Sundhedsområdet	6.503	603.947			603.947	597.444
PUC -Aabenraa	980.896	307.054	133.000	-62.547	377.507	-603.389
PUC Aabenraa- øvrige	660.315	-12.126	133.000	-62.547	58.327	-601.988
PUC Aabenraa-led/adm	320.581	319.180			319.180	-1.401
Pædagogisk Udviklingscenter	3.017.386	2.921.074		60.880	2.981.954	-35.432
Pædagogisk Udviklingsc. (PUC) - øvrige	2.581.657	2.517.793		60.880	2.578.673	-2.984
Pædagogisk Udviklingscenter - led/adm	435.729	403.281			403.281	-32.448
Almene Ungdomsskole	50.212.070	44.288.666	2.877.760	4.893.922	52.060.348	1.848.278
Ungdomsskolen Fællesområde	1.391.223	1.576.306	1.277.460	-298.195	2.555.571	1.164.348
Almen Ungdomsskole - led/adm	1.629.091	1.772.441			1.772.441	143.350
Almen Ungdomsskole	4.464.178	5.292.823		-2.201	5.290.622	826.444
Lille Kolstrup (US)	418.410	393.061	-797	26.341	418.605	195
Slusen	3.641.641	4.511.528		-525.132	3.986.396	344.755
U2	842.614			596.296	596.296	-246.318
Akutklassen	1.694.809	858.403			858.403	-836.406
SSP	633.846	694.998			694.998	61.152

Børne- og Uddannelsesudvalget 2016

	Regnskab 2016	Opr.budget	Tillæg.bev	Omplacering	Korr. budget	Rest korr. budget
Streetworker	1.583.574	1.190.396			1.190.396	-393.178
A-klasser	2.827.466	2.441.848	-205	10.918	2.452.561	-374.905
EGU	3.707.216	2.045.887	1.578.000	0	3.623.887	-83.329
EGU m/refusion	901.723	2.048.504	-22.000		2.026.504	1.124.781
EGU	2.394.480	-2.617	1.600.000	0	1.597.383	-797.097
EGU (Forvaltning)	-410.753					410.753
EGU - vejledning og administration	821.766					-821.766
Ungdomsuddannelser	15.672.486	13.876.008	0	2.400.000	16.276.008	603.522
Ungdomsuddannelser for unge m/særl.behov	9.197.951	13.572.918	0		13.572.918	4.374.967
Ungdomsudd. (priv.lev)	6.468.223			2.400.000	2.400.000	-4.068.223
AVU	6.312	303.090			303.090	296.778
Ungdomsklubber 7. kl. +	2.152.511		21.309	2.275.597	2.296.906	144.395
Ungdomsklubben Løjt	243.680		416		416	-243.264
Ungdomsklubben Aabenraa Midtby	285.020		-184	2.120.000	2.119.816	1.834.796
Ungdomsklubben Bov	249.522		416		416	-249.106
Ungdomsklubben Høje Kolstrup	224.487		416		416	-224.071
Ungdomsklubben Felsted	180.486		1.689		1.689	-178.797
Ungdomsklubben Rødekro	263.576		416	3.323	3.739	-259.837
Ungdomsklubben Tinglev	415.453		18.140	1.274	19.414	-396.039
Værested HK	148.582			151.000	151.000	2.418
Ungdomsklubben Stubbæk	141.705					-141.705
Seniorklubber	439.233	459.322	2.022	119.776	581.120	141.887
Seniorklubben	439.233	459.322	2.022	119.776	581.120	141.887
10. Aabenraa (knude)	9.113.774	9.175.645	-29	290.522	9.466.138	352.365
10. Aabenraa - øvrige	8.054.860	8.170.771	-29	290.522	8.461.264	406.404
10. Aabenraa - led/adm	1.058.914	1.004.874			1.004.874	-54.040
Ungdommens Uddannelsesvejledning	5.951.108	5.248.833	130.000	391.865	5.770.698	-180.410
Ungdommens Uddannelsesvejledning-øvr	4.925.056	4.349.702	130.000	358.865	4.838.567	-86.489
Ungdommens Uddannelsesvejl. - led/adm	1.026.052	899.131		33.000	932.131	-93.921

Børne- og Uddannelsesudvalget 2016

	Regnskab 2016	Opr.budget	Tillæg.bev	Omplacering	Korr. budget	Rest korr. budget
Specialundervisning	60.040.234	64.460.350	-902.307	-2.600.419	60.957.624	917.390
Kommunale specialskoler	-23.090.660	-24.537.106	287.693	846.228	-23.403.185	-312.525
Fjordskolen (knude)	-23.090.660	-24.537.106	287.693	846.228	-23.403.185	-312.525
Fjordskolen	-22.930.213	-24.955.294	304.179	1.771.306	-22.879.809	50.404
Fjordskolen - øvrige	1.967.027	879.372	304.179	1.997.042	3.180.593	1.213.566
Fjordskolen - led/adm	1.638.124	1.890.277		-225.736	1.664.541	26.417
Fjordskolen - Kom.indtægter	-26.567.461	-27.829.298			-27.829.298	-1.261.837
Legeteket - Fjordskolen	32.097	104.355			104.355	72.258
SFO Fjordskolen	-160.447	418.188	-16.486	-925.078	-523.376	-362.929
SFO Fjordskolen - øvrige	-241.972	336.136	-16.486	-924.026	-604.376	-362.404
SFO - Fjordskolen - led/adm	81.525	82.052		-1.052	81.000	-525
Special pæd.bistand til voksne - knude	0	1.191.647	-1.190.000	-1.647	0	0
Special pæd.bistand til voksne.	0	1.191.647	-1.190.000	-1.647	0	0
Interne VSU-tilbud	0	1.191.647	-1.190.000	-1.647	0	0
Spec. pædagogisk bistand til børn	11.198	41.610			41.610	30.412
Special pædagogisk bistand til børn	11.198	41.610			41.610	30.412
Specialundervisning i regionale tilbud	886.239	562.305		245.000	807.305	-78.934
Specialundervisning i regionale tilbud	886.239	562.305		245.000	807.305	-78.934
Specialundervisning i kommunale tilbud	79.111.536	82.092.292	0	-1.640.000	80.452.292	1.340.756
Specialundervisning i kommunale tilbud	79.111.536	82.092.292	0	-1.640.000	80.452.292	1.340.756
Interne skoler på opholdssteder	3.121.921	5.109.602		-2.050.000	3.059.602	-62.319
Interne skoler på opholdssteder	713.188	3.228.325		-2.050.000	1.178.325	465.137
Interne skoler på oph.steder -private	2.408.733	1.881.277			1.881.277	-527.456
Produktionsskoler	6.203.258	4.843.063	1.642.164	0	6.485.227	281.969
Produktionsskoler(Grundtilsk.og kom.bidr	6.203.258	4.843.063	1.642.164	0	6.485.227	281.969
Børn & Familie	158.455.207	162.024.679	-1.261.649	3.780.273	164.543.303	6.088.096
Fælles	-33.186.404	-28.712.918	-68.351	-4.891.046	-33.672.315	-485.911
Fælles Ll. Kolstrup	-6.919.474	-8.205.276			-8.205.276	-1.285.802
Fælles Rønshoved	-5.582.731	-4.165.332			-4.165.332	1.417.399
Fælles Posekær	-23.112.408	-19.301.251			-19.301.251	3.811.157

Børne- og Uddannelsesudvalget 2016

	Regnskab 2016	Opr.budget	Tillæg.bev	Omplacering	Korr. budget	Rest korr. budget
Refusionsordning	-2.823.830	-3.377.082			-3.377.082	-553.252
Fællesområde 5.21 - øvrige	3.923.945	4.881.034		-296.020	4.585.014	661.069
Særlige dagtilbud og særl.fritidstilbud	109.000	383.985	0	-198.000	185.985	76.985
Pulje til PAU, Børn og Familie	138.617	138.617			138.617	0
Pulje til PAU, Børn og Familie (5.17)	12.537	12.537			12.537	0
Udkontering på CPR-niveau	3.134					-3.134
Fællesområde - 5.20	39.945		-68.351	-3.885.026	-3.953.377	-3.993.322
Fællesudgifter 5.23	1.370.000	1.024.824	0	-512.000	512.824	-857.176
Fællesudgifter 5.40	93.811					-93.811
Uledsagede Flygtningebørn	-438.950	-104.974			-104.974	333.976
Dagtilbud	28.251.740	28.039.921	625.589	756.571	29.422.081	1.170.341
Familie- og Ungecentret	28.251.740	28.039.921	625.589	756.571	29.422.081	1.170.341
Familiebasen (Bylderup Bov projektet)	724.079			739.602	739.602	15.523
Familiedel - Fam.og Ungecenteret	10.722.897	9.783.119	744.000	205.155	10.732.274	9.377
Ungedelen - Fam. og Ungecenteret	3.503.557	5.228.382		0	5.228.382	1.724.825
Fam. og Ungecenteret - led/adm	2.163.654	1.096.454	-4.411	-74.584	1.017.459	-1.146.195
Familieplejekons.område	3.799.358	3.771.026	-114.000	114.000	3.771.026	-28.332
Familiebasen (Høje Kolstrup projektet)	675.800	637.205		102.398	739.603	63.803
Babysimulatorkurser mv.	32.377	100.554			100.554	68.177
Høje Kolstrup projekt 2016-2020 m.LBF	-37.584					37.584
Forvaltningsdel, Ungeafdelingen	6.667.603	7.423.181		-330.000	7.093.181	425.578
Forebyg.ambulant mv. for unge u/18 år	6.667.603	7.423.181		-330.000	7.093.181	425.578
Støtte/kontaktperson ordningen	6.667.603	7.423.181		-330.000	7.093.181	425.578
Kontaktperson - barnet	660.642					-660.642
Kontaktpersoner Børn og Unge	5.256.615	6.322.062		-330.000	5.992.062	735.447
Kontaktpersoner familie	96.649	497.534			497.534	400.885
Ledsagerordning 12-17 år	130.110	86.415			86.415	-43.695
Støtteperson	523.587	517.170			517.170	-6.417
Døgntilbud	142.376.425	134.408.439	-1.818.887	9.718.564	142.308.116	-68.309
Plejefamilie og ophold børn	51.399.240	51.658.338	-1.049.000	1.370.220	51.979.558	580.318

Børne- og Uddannelsesudvalget 2016

	Regnskab 2016	Opr.budget	Tillæg.bev	Omplacering	Korr. budget	Rest korr. budget
Netværksplejefamilie	1.097.649	1.467.987	-180		1.467.807	370.158
Plejefamilie og ophold børn-private	18.330.736	19.083.838			19.083.838	753.102
Rønshoved	31.162.909	23.000.981	-1.609.191	9.217.451	30.609.241	-553.668
Rønshoved Skolehjem - Udsigten	1.738.573		2.638	1.321.037	1.323.675	-414.898
Rønshoved - VISO	-46.925			-250.000	-250.000	-203.075
Rønshoved - Akutteam	-49.908			-100.000	-100.000	-50.092
Rønshoved Skolehjem	21.095.453	15.633.898	-1.616.316	6.344.198	20.361.780	-733.673
Rønshoved - grøn afdeling	3.500.004		-404	2.628.781	2.628.377	-871.627
Rønshoved - rød afdeling	3.348.600		-404	2.549.579	2.549.175	-799.425
Rønshoved - Ungdomshybler	2.031.938	1.856.873	-367	156.000	2.012.506	-19.432
Rønshoved Ungdomshybler - øvrige	2.031.938	1.856.873	-367	156.000	2.012.506	-19.432
Rønshoved - Bjerggade 8	4.753.136	4.726.770	-313	107.968	4.834.425	81.289
Rønshoved Bjerggade 8 - led/adm	313.369					-313.369
Rønshoved Bjerggade 8 - øvrige	3.976.891	4.726.770	-313	107.968	4.834.425	857.534
Misbrugsbehandling - led/adm	34.989					-34.989
Misbrugsbehandling - øvrige	427.886					-427.886
Rønshoved - Skole	3.274.917	1.044.396	-1.886.181	4.048.985	3.207.200	-67.717
Rønshoved - skole - øvrige	2.980.106	762.342	-1.886.181	4.048.985	2.925.146	-54.960
Rønshoved - Skole - led/adm	294.811	282.054		0	282.054	-12.757
Rønshoved - Administration	4.186.858	8.005.859	271.353	-3.147.115	5.130.097	943.239
Rønshoved Skolehjem - øvrige	3.302.426	7.175.311	271.353	-3.147.115	4.299.549	997.123
Rønshoved Skolehjem - led/adm	884.432	830.548			830.548	-53.884
Rønshoved - Behandlingsdel	5.586.123	4.435.022	2.263	1.887.399	6.324.684	738.561
Familiebehandling	688.471	952.576	-808		951.768	263.297
Behandlingstilbud	1.196.538	528.397		671.603	1.200.000	3.462
Støttet og overvåget samvær	1.497.510	740.622		1.036.871	1.777.493	279.983
Børnehus - Rønshoved	1.170.606	1.133.427	-404	178.925	1.311.948	141.342
Rønshoved Børnehus - Rødebro	1.032.998	1.080.000	3.475	0	1.083.475	50.477
Rønshoved - Barndomshjem	2.839.595	2.932.061	2.224	14.817	2.949.102	109.507
Rønshoved - Barndomshjem led/adm	2.969					-2.969

Børne- og Uddannelsesudvalget 2016

	Regnskab 2016	Opr.budget	Tillæg.bev	Omplacering	Korr. budget	Rest korr. budget
Rønshoved - Barndomshjem øvrige	2.836.626	2.932.061	2.224	14.817	2.949.102	112.476
Børnehandicap	36.827.391	36.129.968	839.484	-869.107	36.100.345	-727.046
Posekær	24.538.791	24.336.722	835.735	-1.461.810	23.710.647	-828.144
Posekær - øvrige	4.125.660	23.391.071	835.735	-21.425.281	2.801.525	-1.324.135
Posekær - led/adm	2.042.121	945.651		842.337	1.787.988	-254.133
Posekær-blå gruppe	4.362.899			4.163.000	4.163.000	-199.899
Posekær-gul gruppe	4.874.966			4.998.500	4.998.500	123.534
Posekær-rød gruppe	3.767.980			3.423.934	3.423.934	-344.046
Posekær-grøn gruppe	4.249.799			4.217.700	4.217.700	-32.099
Posekær-nat	2.616.441			2.425.000	2.425.000	-191.441
Posekær - Skole- og dagtilbud	195.730					-195.730
Posekær-Indtægtsdækket virksomhed	-1.696.804			-107.000	-107.000	1.589.804
Børnehuset Lille Kolstrup	12.288.600	11.793.246	3.749	592.703	12.389.698	101.098
Lille Kolstrup Børnehave - øvrige	3.280.558	3.227.719	4.153	-216.068	3.015.804	-264.754
Børnehuset Lille Kolstrup-afl. - øvrige	7.694.942	8.421.935	-404	-688.163	7.733.368	38.426
Børnehuset Lille Kolstrup - led/adm	457.570	71.796		489.617	561.413	103.843
Børnehuset Lille Kolstrup Afl. - led/adm	911.205	71.796		934.617	1.006.413	95.208
Børnehuset Lille Kolstrup - blå stue	14.304			16.700	16.700	2.396
Børnehuset Lille Kolstrup - Gul stue	17.732			20.000	20.000	2.268
Børnehuset lille Kolstrup - Rød stue	34.524			36.000	36.000	1.476
Børneh. Ll.Kolstrup - Indtægtsdæk.virk.	-122.236					122.236
Sikret døgninstitution for børn og unge	3.558.499	3.067.327			3.067.327	-491.172
Sikret døgninstitution for børn og unge	3.558.499	3.067.327			3.067.327	-491.172
Myndighedsafdeling	21.013.445	28.289.237		-1.803.816	26.485.421	5.471.976
Tabt Arbejdsfortjeneste	3.493.349	2.618.073			2.618.073	-875.276
Aflastning	6.248.362	9.363.545			9.363.545	3.115.183
Distrikt 1-private	7.677.801	3.386.080			3.386.080	-4.291.721
Løn praktik tilbud	26.497	423.777			423.777	397.280
Handicapområdet-private	271.223					-271.223
Hjemmetræning	540.093	-12.338			-12.338	-552.431

Børne- og Uddannelsesudvalget 2016

	Regnskab 2016	Opr.budget	Tillæg.bev	Omplacering	Korr. budget	Rest korr. budget
Myndighedsafdeling løn	2.756.120	12.510.100		-1.803.816	10.706.284	7.950.164
Børn og Familie Normal/Handicapafd.	3.586.981	4.876.897		-10.305	4.866.592	1.279.611
Børne og Familie - Handicaptteam	4.010.492	4.876.897		-10.305	4.866.592	856.100
Børn og Familie - Integration	-423.511					423.511
Børn og Familie Ungeindsats	-830.861	7.633.203		-1.793.511	5.839.692	6.670.553
Børne og Familie - Ungeindsatsen	-830.861	7.633.203		-1.793.511	5.839.692	6.670.553
Pæd.psyk.rådgivning	15.854.063	15.477.536	598.000	416.172	16.491.708	637.645
PPR	15.854.063	15.477.536	598.000	416.172	16.491.708	637.645
Rammeændringer		-1.060.000	0	1.060.000	0	0
Rammeændringer		-1.060.000	0	1.060.000	0	0

Kultur og Fritidsudvalg drift 2016

	Regnskab 2016	Opr.budget	Tillæg.bev	Omlacering	Korr. budget	Rest korr. budget 1 kr.
Aabenraa Kommune	92.669.355	92.087.641	655.118	1.127.781	93.870.540	1.201.185
Kultur, Miljø & Erhverv	92.669.355	92.087.641	650.118	1.132.781	93.870.540	1.201.185
Aabenraa Bibliotekerne	26.742.190	26.699.493	913.493	79.431	27.692.417	950.227
Tinglev Bibliotek	547.649	1.355.331	-1.676	0	1.353.655	806.006
Felsted Bibliotek	164.716	449.476	-271	0	449.205	284.489
Rødekre Bibliotek	1.927.077	2.650.368	-4.628	-6.608	2.639.132	712.055
Bov Bibliotek	2.467.789	3.683.344	82.473	5.336	3.771.153	1.303.364
Aabenraa Bibliotek – øvrige	19.983.453	16.735.508	837.595	80.703	17.653.806	-2.329.647
Aabenraa Bibliotek - led/adm	1.651.505	1.825.466			1.825.466	173.961
Drift & Anlæg	3.117.881	3.102.617	2.204	63.536	3.168.357	50.476
Drift & Vedligehold	3.117.881	3.102.617	2.204	63.536	3.168.357	50.476
Drift af Veje og Parker	3.117.881	3.102.617	2.204	63.536	3.168.357	50.476
Vej- og Gadebelysning	2.973	15.560			15.560	12.587
Idrætsanlæg & Strande mm.	3.114.908	3.087.057	2.204	63.536	3.152.797	37.889
Kultur, Plan & Fritid	62.809.284	62.285.531	-265.579	989.814	63.009.766	200.482
Kultur & Fritid	36.341.767	36.691.479	58.330	288.342	37.038.151	696.384
Kultur	11.912.416	11.373.670	60.122	613.505	12.047.297	134.881
Museer	5.467.357	5.216.182		251.467	5.467.649	292
Deutsches Schulmuseum	24.806	21.211			21.211	-3.595
Frøslevlejrens Museum	297.386	298.978			298.978	1.592
DSI Frøslevlejren	127.008	126.084			126.084	-924
Aftale med Museum Sønderjylland	4.760.501	4.712.353		47.000	4.759.353	-1.148
Kalvø Museum	53.189	57.556			57.556	4.367
Brundlund Slot	5.190			5.190	5.190	0
Michelsens Gård	199.277			199.277	199.277	0
Teatre	395.576	410.548	39		410.587	15.011
Teatervirksomhed	395.576	410.548	39		410.587	15.011
Andre kulturelle opgaver.	5.920.065	5.383.917	96.083	492.038	5.972.038	51.973
Tilskud	1.721.146	1.808.821	54.000	-150.000	1.712.821	-8.325

Kultur og Fritidsudvalg drift 2016

	Regnskab 2016	Opr.budget	Tillæg.bev	Omlacering	Korr. budget	Rest korr. budget 1 kr.
Tilskud Kulturområdet	286.906	306.900	54.000	-50.000	310.900	23.994
Faste aftaler vedr. Kulturelle formål	1.397.258	1.481.794		-100.000	1.381.794	-15.464
KU's midler til kulturelle arrangementer	36.982	20.127			20.127	-16.855
Diverse Puljer	1.044.115	977.762	111.606	165.000	1.254.368	210.253
Billedkunstråd/kulturpriser	43.198	75.332	130.000		205.332	162.134
Kulturel Samråd	12.020	20.215			20.215	8.195
Venskabsbysamarbejde		49.366	-19.000	-30.000	366	366
Pulje til effektiviseringer	8.811	-195.000		195.000	0	-8.811
Flagrosetter	15.180	41.827			41.827	26.647
Lokalarkiver	203.072	217.547	606		218.153	15.081
Vedligehold af kunst	26.612	32.935			32.935	6.323
Udv.vedligeholdelseskonto 2	4.500					-4.500
Indkøb på Grænselandsudstilling	30.000	30.000			30.000	0
Kulturaftalen	700.722	705.540			705.540	4.818
Væresteder	138.837	138.000	477	5.038	143.515	4.678
Værested Bylderup Bov-Bygninger	55.299	62.395	477	-1.537	61.335	6.036
Værested Bolderslev	23.751	91		25.445	25.536	1.785
Værested Bovrup	23.493	35.330		-9.794	25.536	2.043
Værested Bylderup Bov, Indkøb	36.294	40.184		-9.076	31.108	-5.186
Puljer-Kultur	3.015.967	2.459.334	-70.000	472.000	2.861.334	-154.633
Eventpulje(kultur)	626.945	459.334		200.000	659.334	32.389
Kulturhovedstad 2017	75.622	0			0	-75.622
Udviklingsplan for Frøslevlejren	314.115		-70.000	272.000	202.000	-112.115
DSI renovering af barak	1.999.286	2.000.000			2.000.000	714
Kultur-og Fritidspolitik	129.418	363.023	-36.000	-130.000	197.023	67.605
Kultur- og Fritidspolitik	129.418	363.023	-36.000	-130.000	197.023	67.605
Fritid	24.429.351	25.317.809	-1.792	-325.163	24.990.854	561.503
Breddeidrætskommune 2014-2016	625.612	269.973	1.028.000	0	1.297.973	672.361

Kultur og Fritidsudvalg drift 2016

	Regnskab 2016	Opr.budget	Tillæg.bev	Omlacering	Korr. budget	Rest korr. budget 1 kr.
Fritidspas-Foreningsliv for alle 2015-16	233.460	100.000	104.000	30.000	234.000	540
Halleje	3.215.864	3.262.507	0		3.262.507	46.643
Skolernes halleje	3.215.864	3.262.507	0		3.262.507	46.643
Handleplan Fritidsområdet	75.000	-24.449		100.000	75.551	551
# Handleplan Fritidsområdet	75.000	-24.449		100.000	75.551	551
Andre fritidsfaciliteter	-6.535	1.404.134	-1.157.000	-215.000	32.134	38.669
Idræt	806.952	810.477		-15.000	795.477	-11.475
Markedsføring, tilskud til idræt	671.695	658.824			658.824	-12.871
Tilskud til eliteidræt	84.348	94.686			94.686	10.338
Erkendtligheder	50.909	56.967		-15.000	41.967	-8.942
Aktiviteter Fritidsområdet	97.813	102.300			102.300	4.487
Tilsk. til aktiviteter på fritidsområdet	97.813	102.300			102.300	4.487
Puljer-Fritid	-911.300	491.357	-1.157.000	-200.000	-865.643	45.657
Eventpulje - Fritid	-939.978	472.943	-1.157.000	-200.000	-884.057	55.921
Fritidsråd	18.000	18.414			18.414	414
Grejbank	10.678					-10.678
Idrætsfaciliteter	6.325.095	6.188.649	22.446	-112.163	6.098.932	-226.163
Fælles Formål	743.260	781.071	100.000	-50.000	831.071	87.811
Fælles Konto	134.814	205.053		-50.000	155.053	20.239
Kortlægning og analyse på halområdet	608.446	503.500	100.000	0	603.500	-4.946
Opkridning kommunale udendørsarealer		72.518			72.518	72.518
Idrætsanlæg, styret af forvaltningen	3.577.168	3.407.578	-77.554	-62.163	3.267.861	-309.307
Bolderslev idrætsanlæg	200.748	167.772	173		167.945	-32.803
Bylderup idrætsanlæg	145.370	143.220			143.220	-2.150
Ravsted idrætsanlæg	19.956	15.060		-60	15.000	-4.956
Rens skole fritidsformål		350		-350	0	0
Løjt Idrætsanlæg	311.285	313.038			313.038	1.753
Ensted Idrætsanlæg	367.463	368.280		-23.985	344.295	-23.168

Kultur og Fritidsudvalg drift 2016

	Regnskab 2016	Opr.budget	Tillæg.bev	Omlacering	Korr. budget	Rest korr. budget 1 kr.
Fårhus sportsplads	8.010	8.157			8.157	147
Holbøl stadion		1		0	1	1
Barak 80	73.711	73.197	6.978		80.175	6.464
Tennisbaner i Lundtoft/Bov	93.929	84.384			84.384	-9.545
Eftersyn af grønne områder	435.789	447.287			447.287	11.498
Grænehallerne, Bov	604.390	615.846		-11.456	604.390	-0
Felsted Hallen	62.339	90.024		-27.685	62.339	-0
Søsportsklubhus - Kollund	87.256	74.874	1.802		76.676	-10.580
Felsted Klubhus(Sønderborgvej 127)		0	-507		-507	-507
Aabenraa Svømme- og idrætshal	1.166.920	1.006.088	-86.000	1.373	921.461	-245.459
Mindre anlægspuljer	2.004.667	2.000.000			2.000.000	-4.667
Pulje til mindre anlægsopgaver 2015	1.009.949	1.000.000			1.000.000	-9.949
Halpulje 2015	994.718	1.000.000			1.000.000	5.282
Folkeoplysningen	13.822.270	13.976.094	762	-128.000	13.848.856	26.586
Folkeoplysning og Fritidsaktiviteter	441.928	190.138	762	74.825	265.725	-176.203
Folkeoplysende Voksenundervisning	667.348	636.402		84.444	720.846	53.498
Frivillig folkeopl. foreningsarbejde	3.143.534	3.295.974		19.023	3.314.997	171.463
Lokaletilskud	8.991.937	9.318.880		-351.042	8.967.838	-24.099
Folkeoplysende Voksenunderv.-foreninger	370.467	310.247		47.238	357.485	-12.982
Foreninger	370.467	310.247		47.238	357.485	-12.982
DATS Sønderjysk Kreds (Bov)	11.961	12.276		-2.009	10.267	-1.694
FOF (Bov)	120.652	85.114		25.434	110.548	-10.104
Frøslev Sangforening (Bov)	4.484	5.115		10.115	15.230	10.746
Tingle						
Gigtforeningens Oplysningskreds i	108.157	100.306		13.672	113.978	5.821
Klipleve Sogns Voksenundervisn.(Lundtoft)	1.025	7.318		2.221	9.539	8.514
Musikalsk Aftenhøjskole	95.558	57.442		-1.291	56.151	-39.407
Padborg Sangkor (Bov)	7.488	9.251		-308	8.943	1.455

Kultur og Fritidsudvalg drift 2016

	Regnskab 2016	Opr.budget	Tillæg.bev	Omlacering	Korr. budget	Rest korr. budget 1 kr.
Sønderjysk Folkekor	9.178	14.801		-1.185	13.616	4.438
Åbenrock	2.998	9.233		1.980	11.213	8.215
Sangkoret Rytmebaks	8.967	9.391		-1.391	8.000	-967
Ungdomsklubber	207.056	224.453		-2.488	221.965	14.909
Fårhus Ungdomsklub	138.488	148.048		-2.488	145.560	7.072
Ravsted Ungdomsklub	68.568	76.405		0	76.405	7.837
Fritidsaktiviter uden for folkeoplysning	138.586	140.901			140.901	2.315
Ferieaktiviteter for børn	138.586	140.901			140.901	2.315
Musikskole	4.391.316	4.427.319	-688.986	0	3.738.333	-652.983
Musikråd	8.790	12.096			12.096	3.306
Aabenraa Musikskole	4.382.526	4.415.223	-688.986	0	3.726.237	-656.289
Skoleorkester	322.976	318.058	5	0	318.063	-4.913
Aabenraa Musikskole - øvrige	2.995.019	3.020.074	-688.991	0	2.331.083	-663.936
Aabenraa Musikskole - led/adm	1.064.531	1.077.091			1.077.091	12.560
Svømme- og idrætshaller og stadion	14.477.823	13.990.383	255.204	230.424	14.476.011	-1.812
Aabenraa Stadion	1.959.651	1.800.645	76.859	45.800	1.923.304	-36.347
Aabenraa stadion	1.959.651	1.800.645	76.859	45.800	1.923.304	-36.347
Agoraen	1.646.424	1.588.392	42.507	75.467	1.706.366	59.942
Høje Kolstrup Idrætsanlæg	107.689	162.466			162.466	54.777
Agoraen, Aabenraa	1.538.734	1.425.926	42.507	75.467	1.543.900	5.166
Bov Svømmehal	2.322.870	2.301.304	35.911	-480	2.336.735	13.865
Bov Svømmehal	2.322.870	2.301.304	35.911	-480	2.336.735	13.865
Rødekro området	1.754.755	1.646.474	676	106.900	1.754.050	-705
Hovslund Idrætsanlæg	11	0			0	-11
Hjordkær Idrætsanlæg	73	0			0	-73
Hjordkærhallen	343.620	375.455	-28	-500	374.927	31.307
Fladhøjhallen	924.494	780.952	-12.123	107.900	876.729	-47.765
Rødekrohallen	486.558	490.067	12.827	-500	502.394	15.836
Tinglev Fritidscenter	2.641.353	2.710.568	-57.401	56.827	2.709.994	68.641

Kultur og Fritidsudvalg drift 2016

	Regnskab 2016	Opr.budget	Tillæg.bev	Omlacering	Korr. budget	Rest korr. budget 1 kr.
Tinglev idrætsanlæg	161.676	151.266	-1.799		149.467	-12.209
Byskoven i Tinglev	32.309	39.884	373		40.257	7.948
Tinglevhallen	1.257.452	1.395.039	23.891	39.958	1.458.888	201.436
Tinglev Svømmebad	1.189.917	1.124.379	-79.866	16.869	1.061.382	-128.535
Multiarena	4.152.770	3.943.000	156.652	-54.090	4.045.562	-107.208
Multiarena (reg.virksomhed)	-104.944	-127.000		0	-127.000	-22.056
Multiarena (drift)	4.257.714	4.070.000	156.652	-54.090	4.172.562	-85.152
Borgerhuse og Aktivitetshuse	6.204.019	5.748.213	41.315	480.878	6.270.406	66.387
Borgerhuset Rødekrø	280.745	343.318	3.215		346.533	65.788
Nygadehuset	1.781.044	1.404.256	20.233	328.672	1.753.161	-27.883
Aktivitetshuset Nygade - led/adm	539.006	544.185			544.185	5.179
Aktivitetshuset Nygade - øvrige	1.199.418	871.100	20.233	328.672	1.220.005	20.587
Cafeen, Nygadehuset	42.619	-11.029			-11.029	-53.648
Borgersalen i Tinglev	529.413	505.854	-24.951	48.400	529.303	-110
Borgersalen Tinglev - øvrige	138.381	125.273	-24.951	48.400	148.722	10.341
Borgersalen i Tinglev - led/adm	391.032	380.581			380.581	-10.451
Aktivitetshuset i Bov	1.149.361	1.126.719	28.965	-300	1.155.384	6.024
Aktivitetshuset Bov - led/adm	452.315	395.191			395.191	-57.124
Aktivitetshuset Bov - øvrige	697.045	731.528	28.965	-300	760.193	63.148
Nygadebygninger	2.095.360	1.976.389	13.938	98.700	2.089.027	-6.333
Nygadebygningerne - øvrige	1.559.393	1.519.419	13.938	98.700	1.632.057	72.664
Nygadebygningerne - led/adm	535.967	456.970		0	456.970	-78.997
Damm`s Gård	368.097	391.677	-85	5.406	396.998	28.901
Damm`s Gård - led/adm	103.313	100.950			100.950	-2.363
Damm`s Gård - øvrige	264.785	290.727	-85	5.406	296.048	31.263
Elite, Aabenraa	1.394.359	1.428.137	68.558	-9.830	1.486.865	92.506
Forvaltning	1.394.359	1.428.137	68.558	-9.830	1.486.865	92.506
Rammeændringer		0	5.000	-5.000	0	0
Rammeændringer		0	5.000	-5.000	0	0

Social- og Sundhedsudvalg drift 2016

	Regnskab 2016	Opr.budget	Tillæg.bev	Omplacering	Korr. budget	Rest korr. budget 1 kr.
Aabenraa Kommune	1.113.987.189	1.090.987.597	23.028.610	3.776.397	1.117.792.604	3.805.415
Kultur, Miljø & Erhverv	246.446		56.000	188.000	244.000	-2.446
Kultur, Plan & Fritid	246.446		56.000	188.000	244.000	-2.446
Kultur & Fritid	246.446		56.000	188.000	244.000	-2.446
Fritid	246.446		56.000	188.000	244.000	-2.446
Breddeidrætskommune 2014-2016	246.446		56.000	188.000	244.000	-2.446
Social & Sundhed	1.055.636.495	1.030.090.686	24.416.610	4.463.397	1.058.970.693	3.334.198
Ledelse og Udvikling	235.312.071	230.399.734	1.890.000	-1.573.392	230.716.342	-4.595.729
Løn og adm.Ledelse og Udvikling (5)	1.420.237	1.174.192		9.108	1.183.300	-236.937
Løn og adm.Ledelse og Udvikling (4)	129.141					-129.141
Velfærdsteknologi	1.982.215	2.649.911	1.355.000	-2.000.000	2.004.911	22.696
Social Service-Social & Sundhed	3.651.583	3.812.533		417.500	4.230.033	578.450
Sociale Formål	3.651.583	3.812.533		417.500	4.230.033	578.450
Gadespejlet	44.340	65.351			65.351	21.011
Ruden	203.957	217.981			217.981	14.024
Aabenraa Selvhjælp	524.620	313.345		227.500	540.845	16.225
Den Blå Oase	1.937.367	1.997.286			1.997.286	59.919
SEL §18 midler	1.102.957	1.113.467			1.113.467	10.510
Tilskud til Sozialdienst Nordschleswig	101.950	105.103			105.103	3.153
Projekt Aabenraa Frivillighedscenter	-263.608			190.000	190.000	453.608
Sundhedsaftale	2.683.814	2.649.478	0	0	2.649.478	-34.336
Kvalitetsudvikling	547.299	519.628			519.628	-27.671
Forløbsprogram for kræftpakke III	1.000	-992	0	0	-992	-1.992
Fag og Forløbskoordination	1.085.285	980.404			980.404	-104.881
Tværsektoriel IT-strategi	499.987	467.450			467.450	-32.537
Kommunelæge/konsulent	200.000	326.378			326.378	126.378
Samarbejde praktiserende læger	22.141	91.550			91.550	69.409
Samarbejde med region mm	70.754	53.227			53.227	-17.527

Social- og Sundhedsudvalg drift 2016

	Regnskab 2016	Opr.budget	Tillæg.bev	Omplacering	Korr. budget	Rest korr. budget 1 kr.
Det fælleskommunale sundhedssekretariat	65.603	84.204			84.204	18.601
Møder	4.708	-4.678			-4.678	-9.386
Kompetenceudvikling og kurser	88.495	21.291			21.291	-67.204
Projekter Led. & Sundh.sekr.	98.541	111.016			111.016	12.475
Patientsikkerhedsordningen	98.541	111.016			111.016	12.475
Kommunal medfinansiering	224.286.276	218.647.264	290.000	0	218.937.264	-5.349.012
Somatik	197.292.439	198.203.261	229.000	-1.284.203	197.148.058	-144.381
Psykiatri	11.725.773	7.206.415		1.284.203	8.490.618	-3.235.155
Sygesikring	15.268.064	13.237.588	61.000	0	13.298.588	-1.969.476
IT fagsystemer	1.158.805	1.466.356	245.000		1.711.356	552.551
IT fagsystemer	1.158.805	1.466.356	245.000		1.711.356	552.551
Sundhed & Forebyggelse	92.770.488	87.112.649	358.918	7.072.143	94.543.710	1.773.222
S & F Administration	506.574	515.903			515.903	9.329
S&F Administration (5)	506.574	515.903			515.903	9.329
Disponering S	1.303.956	991.081	-34.000	342.000	1.299.081	-4.875
Udvikling aftalestyrede enheder	1.303.956	991.081	-34.000	342.000	1.299.081	-4.875
Træning & Forebyggelse	7.731.262	8.501.659	-172.218	153.220	8.482.661	751.399
T&F-Administration	2.600.285	2.913.819	-419	-7.684	2.905.716	305.431
# T&F Adm. Skelbækvej		488.105		-1.375	486.730	486.730
Træning, drift	466.609	503.902	-419		503.483	36.874
T&F Adm. Kr.Ph. Vej - øvrige	1.112.365	642.599		-6.309	636.290	-476.075
T&F Adm. Kr.Ph.Vej -led/adm	1.021.311	1.279.213			1.279.213	257.902
Træning	3.085.967	3.701.894	-175.711	-112.585	3.413.598	327.631
# Træning Nord	-6.733.645	3.161.966	-199.677	-1.364.981	1.597.308	8.330.953
# Træning Nord - Terapeuter	-6.984.002	3.161.966	-199.677	-1.364.981	1.597.308	8.581.310
# Træning Nord-Terapeuter Løn	-6.984.002	3.161.966	-199.677	-1.364.981	1.597.308	8.581.310
# Træning Nord - Dagcentre §86,2 SEL	250.357	0			0	-250.357
# TOF - Aabenraa	248.248	0			0	-248.248
# TOF - Rødekro	2.110	0			0	-2.110

Social- og Sundhedsudvalg drift 2016

	Regnskab 2016	Opr.budget	Tillæg.bev	Omplacering	Korr. budget	Rest korr. budget 1 kr.
# Træning Syd	-2.809.817	539.928		-181.042	358.886	3.168.703
# Træning Syd - Terapeuter	-2.952.707	539.928		-184.202	355.726	3.308.433
# Træning Syd - Terapeuter Løn	-2.952.707	539.928		-184.202	355.726	3.308.433
# Træning Syd - Dagcentre §86,2 SEL	142.890	0		3.160	3.160	-139.730
# TOF - Rønshave	142.890	0		3.160	3.160	-139.730
# TOF - Rønshave	142.890	0		3.160	3.160	-139.730
Driftsenhed Arbejde og Sundhed	-245.728					245.728
A & S Team 4	-245.728					245.728
Driftsenhed Voksne & Børn	7.762.970		23.966	1.639.402	1.663.368	-6.099.602
V & B Team 1	3.901.391		23.966	1.555.214	1.579.180	-2.322.211
V & B Team 2	2.079.808					-2.079.808
V & B Team 3	1.781.771			84.188	84.188	-1.697.583
Driftsenhed Aktivitet	1.223.197			1.241.361	1.241.361	18.164
Akt Team 1	1.223.197			1.241.361	1.241.361	18.164
Driftsenhed Senior	5.756.753					-5.756.753
Sen Team 1	1.766.962					-1.766.962
Sen Team 2	1.950.932					-1.950.932
Sen Team 3	2.038.859					-2.038.859
Øvrige afregninger	-1.867.763			-1.447.325	-1.447.325	420.438
Øvrige afregninger	-1.867.763			-1.447.325	-1.447.325	420.438
Forebyggelse	2.082.153	3.333.271	3.912	-1.173.836	2.163.347	81.194
§79 SEL - Forebyggende klubber	2.082.153	3.333.271	3.912	-1.173.836	2.163.347	81.194
Forebyggende Klubber	2.082.080	2.091.910	3.912	67.525	2.163.347	81.267
Valdemarshus og Kirsebærhaven	73	1.241.361		-1.241.361	0	-73
Løn Kirsebærhaven	0	0		0	0	-0
Løn Valdemarshus	73	1.241.361		-1.241.361	0	-73
Diverse afregninger Træning § Forebyg.	-37.144	-1.447.325		1.447.325	0	37.144
Afregninger Træning & Forebyggelse	-37.144	-1.447.325		1.447.325	0	37.144
Tandplejen	21.161.089	21.522.281	392.703	186.414	22.101.398	940.309

Social- og Sundhedsudvalg drift 2016

	Regnskab 2016	Opr.budget	Tillæg.bev	Omplacering	Korr. budget	Rest korr. budget 1 kr.
Løn Tandplejen	11.042.084	11.913.281		-25.860	11.887.421	845.337
Løn Tandplejen (Bjerggade 4 E, 1. sal)	1.789.375	2.107.281		-25.860	2.081.421	292.046
Løn Tandplejen (Høje Kolstrup)	1.598.051	1.626.000			1.626.000	27.949
Løn Tandplejen (Kongehøj)	4.590.629	4.985.000			4.985.000	394.371
Løn Tandplejen (Tinglev)	3.064.029	3.195.000			3.195.000	130.971
Kommunal børnetandpleje	3.669.357	3.090.000	392.703	212.274	3.694.977	25.620
Kommunal børnetandpleje	3.669.357	3.090.000	392.703	212.274	3.694.977	25.620
Private klinikker	548.130	850.000			850.000	301.870
Private klinikker	548.130	850.000			850.000	301.870
Tandregulering	4.474.464	4.325.000			4.325.000	-149.464
Løn tandregulering	3.736.262	3.530.000			3.530.000	-206.262
Betaling til private specialister	44.843	200.000			200.000	155.157
Kommunal tandregulering	693.359	595.000			595.000	-98.359
Special tandpleje	1.349.605	1.290.000			1.290.000	-59.605
Special tandpleje	1.349.605	1.290.000			1.290.000	-59.605
Kommunal omsorgstandpleje	77.449	54.000			54.000	-23.449
Kommunal omsorgstandpleje	77.449	54.000			54.000	-23.449
Sundhedsplejen	9.047.527	9.004.247	404.524	-123.729	9.285.042	237.515
Løn Sundhedsplejen	8.178.962	7.987.103	106.000		8.093.103	-85.859
Drift(Sundhedsplejen)	879.658	863.296	298.524	-123.729	1.038.091	158.433
Drift (Sundhedsplejen)	879.658	863.296	298.524	-123.729	1.038.091	158.433
Interne Projekter(Sundhedsplejen)		153.848	0		153.848	153.848
Interne projekter (Sundhedsplejen)		153.848	0		153.848	153.848
Eksterne Projekter (Sundhedsplejen)	-11.093					11.093
Eksterne Projekter (Sundhedsplejen)	-11.093					11.093
Hjælpe-middelhuset	22.318.101	15.253.575	290.734	7.080.735	22.625.044	306.943
Hjælpe-middelhuset - drift	10.157.531	6.369.292	290.734	4.023.735	10.683.761	526.230
Hjælpe-middel Huset	2.045.867	2.051.714	290.734	-7.980	2.334.468	288.601
Hjælpe-middelhuset (løn)	8.111.664	4.317.578		4.031.715	8.349.293	237.629

Social- og Sundhedsudvalg drift 2016

	Regnskab 2016	Opr.budget	Tillæg.bev	Omplacering	Korr. budget	Rest korr. budget 1 kr.
Hjælpe middel Huset led/adm	847.138	857.838			857.838	10.700
Hjælpe middel Huset sundhedsfagligt pers	4.037.222	532.638		3.818.496	4.351.134	313.912
Hjælpe middel Huset lagerpersonale	1.770.068	1.454.530		27.200	1.481.730	-288.338
Forebyggende Hjemmebesøg § 79a	459.479	712.149		116.019	828.168	368.689
Hjælpe middel Huset Driftled./koord.	997.757	760.423		70.000	830.423	-167.334
Ydelsesdelen(Hjælpe middelhuset)	12.160.570	8.884.283		3.057.000	11.941.283	-219.287
Ydelsesdelen (Hj.mid. Huset)	12.160.570	8.884.283		3.057.000	11.941.283	-219.287
Sundhedscenter og SRC	19.647.901	18.394.490	-607.629	1.103.063	18.889.924	-757.977
Sundhedscenter	6.982.947	6.481.252	44.142	184.823	6.710.217	-272.730
Løn Sundhedscenter (Østergade 61-63)	5.243.537	5.406.386	27.000	155.601	5.588.987	345.450
Drift (Sundhedscenter)	1.438.112	2.063.843	17.142	29.222	2.110.207	672.095
Interne projekter - Sundhedscenter	462.672	0		0	0	-462.672
Øvrige projekter - Sundhedscenter	1.506.223	1.502.476			1.502.476	-3.747
Køb af eksterne ydelser-Sundhedscentret	610.567					-610.567
Indtægter (Sundhedscenter)	-2.278.163	-2.491.453			-2.491.453	-213.290
Special- & Rehabiliteringscenter	12.664.954	11.913.238	-651.771	918.240	12.179.707	-485.247
SRC - Pleje	8.483.375	7.053.808	-639.000	939.542	7.354.350	-1.129.025
SRC - Drift	1.179.604	1.587.215	-12.771	2.354	1.576.798	397.194
SRC - Led/adm	1.098.522	1.340.925		-23.656	1.317.269	218.747
SRC - Øvrige	761.644	833.682			833.682	72.038
Eksterne Ydelser	1.141.810	1.097.608			1.097.608	-44.202
Mad og Måltider	4.619.491	4.796.527	-611.196	118.440	4.303.771	-315.720
Administration og ledelse - led/adm	1.048.338	10.625.577	-613.000	-9.558.771	453.806	-594.532
Administration og ledelse - øvrige	2.413.178	-14.622		2.237.779	2.223.157	-190.021
Enggården	488.458			470.000	470.000	-18.458
Det Danske Madhus - afregning	50.005			394.909	394.909	344.904
Madservice	-7.745.265	-4.378.637		-2.748.207	-7.126.844	618.421
Lønninger Produktion	11.929.043			12.551.024	12.551.024	621.981
Modtagekøkkener	-9.559.110	-852.685		-9.250.710	-10.103.395	-544.285

Social- og Sundhedsudvalg drift 2016

	Regnskab 2016	Opr.budget	Tillæg.bev	Omplacering	Korr. budget	Rest korr. budget 1 kr.
Birkelund Modtagekøkken	-805.599	-79.823		-777.783	-857.606	-52.007
Rønshave Modtagekøkken	-1.083.288	-41.477		-1.164.737	-1.206.214	-122.926
Bovrup Modtagekøkken	-542.287	-140.711		-459.750	-600.461	-58.174
Grønnegården Modtagekøkken	-1.080.608	-29.989		-1.134.754	-1.164.743	-84.135
Kirketofte Modtagekøkken	-546.615	-10.453		-565.606	-576.059	-29.444
Lergården Modtagekøkken	-2.192.830	-28.602		-2.155.927	-2.184.529	8.301
# Møllemærsk Modtagekøkken	0	-405.166		405.166	0	0
Grønningen Modtagekøkken	-567.557	-427		-609.824	-610.251	-42.694
Rise Modtagekøkken	-1.945.684	-26.988		-1.838.803	-1.865.791	79.893
Rødekre Modtagekøkken	-794.641	-89.049		-948.692	-1.037.741	-243.100
Køkken Produktion	5.994.844	-583.106	1.804	6.022.416	5.441.114	-553.730
Madudbringning	157.465			233.713	233.713	76.248
Lundsbjerg Produktion	5.837.378	-583.106	1.804	5.788.703	5.207.401	-629.977
Sundhedsfremme	876.668	1.199.306	266.000	-454.000	1.011.306	134.639
# Sundhedsfremme drift		111.746		-111.746	0	0
Bevægelsesprojekt		755.250		-643.250	112.000	112.000
Sundhedsfremme projekter	876.668	332.310	266.000	300.996	899.306	22.639
Sundhedsfremme projekter	876.668	332.310	266.000	300.996	899.306	22.639
Midler til fordeling	5.557.919	6.933.580	430.000	-1.334.000	6.029.580	471.661
Midler jfr.ØK-aftale 2013	6.563.567	6.933.580	1.132.000	-1.334.000	6.731.580	168.013
Arbejde og Sundhed	-1.005.647		-702.000		-702.000	303.647
Arbejde og Sundhed	-1.005.647		-702.000		-702.000	303.647
Visitation og Rehabilitering	535.937.824	538.409.020	10.932.000	-18.486.887	530.854.133	-5.083.691
Implementering af Velfærdsteknologi		189.402		-189.000	402	402
Forsorgshjem	3.293.841	2.725.343	500.000		3.225.343	-68.498
V og R Administration	2.028.070	1.310.406		383.388	1.693.794	-334.276
V og R - Adm(kt.5)	606	0			0	-606
Adm.omkostninger til takstbaserede omr.	2.027.464	1.310.406		383.388	1.693.794	-333.670
VR - Pleje og Omsorg	325.038.555	317.533.639	7.713.000	-3.895.684	321.350.955	-3.687.600

Social- og Sundhedsudvalg drift 2016

	Regnskab 2016	Opr.budget	Tillæg.bev	Omplacering	Korr. budget	Rest korr. budget 1 kr.
Pasning af alvorlig syge	3.752.702	3.641.487		800.000	4.441.487	688.785
§ 95 Tilskud til hj.hj. som pers.selv an	5.419.294	4.547.315		500.000	5.047.315	-371.979
Andre hjemmehjælpsopgaver		1.758.856		-1.654.000	104.856	104.856
Visiterede ydelser sygepleje	54.215.568	53.690.435	700.000	-448.514	53.941.921	-273.647
Visiterede ydelser sygepleje(priv.lev)	2.595.327	1.733.333			1.733.333	-861.994
Visiterede tyngdebudget plejehjem	82.914.487	84.092.940		-908.991	83.183.949	269.462
Visiteret - Mad og Måltider	39.780	39.781			39.781	1
§ 97 Kontaktperson- og ledsagerordninger	2.445.066	1.848.696			1.848.696	-596.370
Mellemkom.afregning pleje/ældrebol.	34.971.880	35.146.650	800.000	-2.181.179	33.765.471	-1.206.409
§ 100 Merudg. voksne m. nedsat funk.evne	1.770.167	1.505.616		200.000	1.705.616	-64.551
Mellem Statslig refusion	-355.239	-505.150			-505.150	-149.911
§ 91	126.713.586	121.377.289	4.013.000	-203.000	125.187.289	-1.526.297
§ 91 Kommunal leverandør	103.456.200	103.128.758	4.013.000	-680.440	106.461.318	3.005.118
§ 91 Privat leverandør	23.257.386	18.248.531		477.440	18.725.971	-4.531.415
§ 94 og 96	10.555.937	8.656.391	2.200.000	0	10.856.391	300.454
§ 94 Løn til udpegede hjælpere	2.283.807	2.152.814	2.200.000	0	4.352.814	2.069.007
§ 96 Tilskud til ansæt.af handicap.hj.	8.272.129	6.503.577			6.503.577	-1.768.552
VR - Sundhed og Forebyggelse	38.490.829	45.709.544	0	-7.355.580	38.353.964	-136.865
Mellemk. afr. Hjælpe midler og træning	162.431	98.599			98.599	-63.832
Hjælp til boligindretning	682.252	746.849			746.849	64.597
Visiteret træning	13.753.080	13.753.079		0	13.753.079	-1
Visiteret vedr.hjælpe midler og udredning	71.681	3.709.842		-3.710.000	-158	-71.839
Kørsel - Sund	4.946.435	7.670.071	0	-2.850.000	4.820.071	-126.364
Kropsbårne hjælpemidler	14.518.294	15.779.643		-1.543.580	14.236.063	-282.231
Kropsbårne hjælpemidler	14.518.294	15.779.643		-1.543.580	14.236.063	-282.231
Støtte til køb af bil	4.356.656	3.951.461		748.000	4.699.461	342.805
Billån	1.854.774	2.290.617		748.000	3.038.617	1.183.843
Tilskud til særlig indretning	2.442.453	1.655.521			1.655.521	-786.932
Øvrige ydelser	59.429	5.323			5.323	-54.106

Social- og Sundhedsudvalg drift 2016

	Regnskab 2016	Opr.budget	Tillæg.bev	Omplacering	Korr. budget	Rest korr. budget 1 kr.
VR - Handicap og Psykiatri	147.525.967	146.994.963	-1.000.000	1.110.616	147.105.579	-420.388
Visiteret tyngde og basisbudget Handicap	107.370.904	88.695.091	-1.000.000	17.147.962	104.843.053	-2.527.851
Refusion dyre enkeltsager voksne	-3.680.595	-2.510.289		-800.000	-3.310.289	370.306
Midler til nytilgang		16.563.440		-16.747.973	-184.533	-184.533
Refusion flygtninge med 100 %	0	0		0	0	-0
MK SEL § 103-108 + Fam.pl.	43.835.658	44.246.721		1.510.627	45.757.348	1.921.690
MK SEL § 108 Botilbud længerev. ophold	28.777.493	27.411.891			27.411.891	-1.365.602
MK SEL § 108 Botilbud længerev. ophold	28.781.858	27.411.891			27.411.891	-1.369.967
MK SEL § 108 Botilb. læng.ophold, priv.	-4.365					4.365
MK SEL § 107 Botilbud midlert.ophold	11.454.066	9.713.608		4.101.177	13.814.785	2.360.719
MK SEL § 107 Botilbud midlertidigt oph.	-18.873.694	-16.471.470		1.157.177	-15.314.293	3.559.401
MK SEL § 107 Bot. midlert. ophold-priv.	30.327.760	26.185.078		2.944.000	29.129.078	-1.198.682
MK SEL § 103 Beskyttet beskæftigelse	4.933.900	7.352.069		-1.030.504	6.321.565	1.387.665
MK SEL § 103 Beskyttet beskæftigelse	4.933.900	7.352.069		-1.030.504	6.321.565	1.387.665
MK SEL § 104 Aktivitets og samværstilbud	-1.553.855	-1.620.587		-1.560.046	-3.180.633	-1.626.778
MK SEL § 104 Aktivitets og samværstilbud	-1.553.855	-1.620.587		-1.560.046	-3.180.633	-1.626.778
MK Familiepleje,Handicap og Psykiatri	224.053	1.389.740			1.389.740	1.165.687
MK Familieplejen, Handicap og Psykiatri	224.053	1.389.740			1.389.740	1.165.687
Kommunal (med)finansiering	17.318.428	14.985.013	1.719.000		16.704.013	-614.415
Specialiseret Genoptræning	2.203.845	1.921.247			1.921.247	-282.598
Andre Sundhedsudgifter	2.971.272	2.861.356	158.000		3.019.356	48.084
Vederlagsfri fys.(privat leverandør)	10.453.329	8.664.130	1.561.000		10.225.130	-228.199
Objektivt finansierede tilbud	1.689.983	1.538.280			1.538.280	-151.703
Boliger	2.833.409	1.137.334	397.000	738.373	2.272.707	-560.702
Aflastningsboliger		744.758		-744.758	0	0
Lejetab i almennyttige boliger	2.833.409	392.576	397.000	1.483.131	2.272.707	-560.702
Socialudvalget Driftspulje	-591.275	7.823.376	1.603.000	-9.279.000	147.376	738.651
Socialudvalget Driftspulje		-526.624	929.000	-929.000	-526.624	-526.624
Klippekort - hjemmehjælp	76.866		93.000		93.000	16.134

Social- og Sundhedsudvalg drift 2016

	Regnskab 2016	Opr.budget	Tillæg.bev	Omplacering	Korr. budget	Rest korr. budget 1 kr.
Værdighed	-713.142			0	0	713.142
Pulje til løft af ældreområdet	45.001	8.350.000	581.000	-8.350.000	581.000	535.999
Løft af ældreområdet	45.000	8.350.000	581.000	-8.587.472	343.528	298.528
Borgerdr.sundh.fremmende tiltag	0			237.472	237.472	237.472
Opkval.sygepl.på plejecentre	0			0	0	-0
Overg.SRC el.Rehabteam til basisidtr.	0					-0
Det gode hverdagsliv på plejehjem	0					-0
Øget serviceniveau prak.hj.pl.centre	0					-0
Pleje og Omsorg	80.753.185	62.313.395	3.157.256	15.130.690	80.601.341	-151.844
Hjemmesygeplejen	12.511.464	7.912.590	-37	2.702.495	10.615.048	-1.896.416
Sygepleje, fælles	8.237.779	6.154.300	-37	2.393.038	8.547.301	309.522
Sygepleje - Demenskoordinator Nord	989.179	898.043			898.043	-91.136
Sygepleje - Demenskoordinator Syd	1.193.831	898.043		201.916	1.099.959	-93.872
Sygepleje - led/adm	2.216.265	2.188.869			2.188.869	-27.396
Sygepleje, Drift	3.210.396	2.066.371	-37	296.142	2.362.476	-847.920
Sygepleje, Tværgående funktioner	0	102.974	0	826.026	929.000	929.000
Sygepleje, Plejecenter	646.614			1.051.022	1.051.022	404.408
Akutfunktion	-4.322			17.932	17.932	22.254
Farmakonmer	-14.185					14.185
Sygepleje, Nord	2.322.001	879.145		170.701	1.049.846	-1.272.155
Sygepleje Uglekær	-239.110	879.145		73.969	953.114	1.192.224
Sygepleje Bjerggade	2.561.111	0		96.732	96.732	-2.464.379
Sygepleje, Syd	1.951.684	879.145		138.756	1.017.901	-933.783
Sygepleje Bov	1.589.210	879.145		25.744	904.889	-684.321
Sygepleje Tinglev	362.473	0		113.012	113.012	-249.461
Fælles formål, Pleje & Omsorg	2.816.839	3.174.916		-230.419	2.944.497	127.658
P & O - Administration	2.816.839	3.174.916		-230.419	2.944.497	127.658
Administration-personale, kt.5 - øvrige	2.793.855	3.192.012		-230.401	2.961.611	167.756
Adm.personale kt.5 - led/adm	22.984	-17.096		-18	-17.114	-40.098

Social- og Sundhedsudvalg drift 2016

	Regnskab 2016	Opr.budget	Tillæg.bev	Omplacering	Korr. budget	Rest korr. budget 1 kr.
Social-og Sundhedsuddannelsen	12.487.320	14.310.748		-618.792	13.691.956	1.204.636
Social- og Sundhedsuddannelsen, fælles	2.553.266	14.310.748		-617.000	13.693.748	11.140.482
SO-SU hjælpere	5.828.209			-9.349	-9.349	-5.837.558
SO-SU assistenter	4.105.845			7.557	7.557	-4.098.288
Hjemmeplejen	26.606.868	17.169.474	405.899	7.230.072	24.805.445	-1.801.423
Fælles Hjemmepleje	898.490	0		670.000	670.000	-228.490
Fælles udgifter Hjemmeplejen	898.490	0		670.000	670.000	-228.490
Hjemmehjælp område Nord	22.869.342	17.169.474	405.899	6.375.262	23.950.635	1.081.293
Hjemmehjælp, område Nord, fælles	22.690.069	17.169.474	405.899	6.057.687	23.633.060	942.991
Hjemmehjælp, Led/adm-øvrige Nord	3.618.242	3.268.459		0	3.268.459	-349.783
Hjemmehjælp, Ledelse/adm.	2.290.543	3.419.881	214.000	-802.370	2.831.511	540.968
Hjemmehjælp, Drift	11.856.163	6.176.060	280.899	6.533.808	12.990.767	1.134.604
Tværgående funktioner, Nord		0	-89.000		-89.000	-89.000
Hjemmehjælp, Praktikkoordinatorer Nord	-27.961					27.961
Hjemmehjælp, Praktikkoordinatorer Syd	-0					0
Hjemmehjælp, Forflytningsvejledere Nord	671.716	598.695		219.613	818.308	146.592
Hjemmehjælp, Forflytningsvejledere Syd	984.840	598.695			598.695	-386.145
Hjemmehjælp, Led/adm-øvrige Syd	3.296.526	3.107.684		106.636	3.214.320	-82.206
Område Nord, Hjemmehjælp	179.272	0		317.575	317.575	138.303
Nord Distrikt 3	-406.808					406.808
Hj.Hjælp Nord Uglekær	-272.092					272.092
Hj.hjælp Nord Brunshave	-134.716					134.716
Nord Distrikt 2	-759.810			195.394	195.394	955.204
Rødekre Specialteam	-105.019			104.592	104.592	209.611
Hj.Hjælp Nord Rødekre	-654.792			90.802	90.802	745.594
Nord Distrikt 1	368.945	0		1.762	1.762	-367.183
Hj.hjælp Nord Forglemmigej	453.391	0		1.762	1.762	-451.629
Hj.hjælp Nord reng.team	-300.064					300.064
Hj.Hj. Nord Forglemmigej Aften	-89.965					89.965

Social- og Sundhedsudvalg drift 2016

	Regnskab 2016	Opr.budget	Tillæg.bev	Omplacering	Korr. budget	Rest korr. budget 1 kr.
Vikarkorps Nord	305.583					-305.583
Nord Distrikt 5	146.441			111.966	111.966	-34.475
Rehab. team Nord aften	-373.312					373.312
Rehab.team Nord	416.065					-416.065
# Rotationsmedarbejdere Nord	-391.280					391.280
Bylderup specialteam	-80.955			54.807	54.807	135.762
Hj.hjælp Nord Stub-haven	485.694			57.159	57.159	-428.535
Hj.Hjælp Rugkobbøl	-26.167					26.167
§94 - borgere	19.251					-19.251
# Vikarkorps - Respiratorteam	97.144					-97.144
Nord Distrikt 6	830.505			8.453	8.453	-822.052
Hj.hjælp Nord Aften	9.738					-9.738
Hj.hjælp Nord Nat	820.767			8.453	8.453	-812.314
Hjemmehjælp område Syd	2.839.037	0		184.810	184.810	-2.654.227
Område Syd, Hjemmehjælp	2.839.037	0		184.810	184.810	-2.654.227
Hj.hjælp Kollund	947.823	0		0	0	-947.823
Hj.Hjælp Distrikt Holbøl/Kollund dag	947.823	0		0	0	-947.823
Hj.hjælp Padborg/Bov	847.795			23.335	23.335	-824.460
Hj.Hjælp Distrikt Padborg dag	-117.528					117.528
Hj.Hjælp Bov aften	8.733			23.335	23.335	14.602
# Hj.Hjælp Bov nat	155.297					-155.297
Hj.Hjemmehjælp Padborg/Bov Vikar	323.380					-323.380
# Rotationsmedarbejdere Syd	-170.968					170.968
Rehab Syd	596.663					-596.663
Rehab Syd aften	52.219					-52.219
Hj.hjælp Bylderup	1.510.974					-1.510.974
Hj.Hjælp Distrikt Bylderup dag	781.225					-781.225
# Hj.Hjælp Nat Tinglev	-37.656					37.656
Hj.Hjælp Aften Bylderup Bov	538.972					-538.972

Social- og Sundhedsudvalg drift 2016

	Regnskab 2016	Opr.budget	Tillæg.bev	Omplacering	Korr. budget	Rest korr. budget 1 kr.
# Hj.Hjælp Vikar Bylderup	228.434					-228.434
Hj.hjælp Tinglev	58.744			47.162	47.162	-11.582
Hj.Hjælp Distrikt Tinglev dag	-73.106			47.162	47.162	120.268
Hj.Hjælp Aften Tinglev	7.192					-7.192
Hj.hjælp Vikar Tinglev	124.658					-124.658
Hj.hjælp Felsted	-526.299			114.313	114.313	640.612
# Felsted specialteam	-22.103			0	0	22.103
Hj.Hjælp Distrikt Felsted dag	-146.773			114.313	114.313	261.086
Hj.Hjælp Aften Felsted	-61.442					61.442
# Hj.Hjælp Nat Felsted	-46.425					46.425
Hj.hjælp Syd Reng.team	-249.555					249.555
Plejecentre	27.780.102	21.034.228	2.750.994	6.047.334	29.832.556	2.052.454
Fælles Formål - plejecentre	0	0	390.000		390.000	390.000
Bet.andre myndigheder-plejehjem			390.000		390.000	390.000
Ældreboliger	-14.707.015	-15.682.053	255.450	24.938	-15.401.665	-694.650
Kirketoften 40-58	-94.387	-333.093	284.000		-49.093	45.294
Kirketoften 60-98	-590.142	-663.041	-1.709		-664.750	-74.608
Nygade 46	-235.138	-243.633	553		-243.080	-7.942
Møllemærsk	-2.165.817	-1.983.631			-1.983.631	182.186
Grønnegården	-2.772.123	-2.929.911	-7.155		-2.937.066	-164.943
Ældrebolig Aabo	-542.887	-544.331	-2.268		-546.599	-3.712
# Ældreboliger Bolderslev 1.etape	112	0			0	-112
Ældreboliger Grønnevej 1.etape	-982.628	-791.645	-4.486		-796.131	186.497
Ældreboliger Grønnevej 2.etape	1.175	0			0	-1.175
Ældreboliger Kobbemøllevej,Kollund	-2.082.090	-2.033.178	-6.680		-2.039.858	42.232
Ældreboliger Rønshave	-940.264	-1.261.504	-3.642		-1.265.146	-324.882
# Ældreboliger Callesensgade	62.017	0			0	-62.017
Ældreboliger Enggården	-1.291.430	-1.314.296			-1.314.296	-22.866
Ældreboliger Lundtoft	-1.758.624	-2.244.340	-210		-2.244.550	-485.926

Social- og Sundhedsudvalg drift 2016

	Regnskab 2016	Opr.budget	Tillæg.bev	Omplacering	Korr. budget	Rest korr. budget 1 kr.
Kirketoften 10-38	-185.545	-185.368	-2.139		-187.507	-1.962
Stubbæk Bygade 1	-253.460	-252.016	-814	25.000	-227.830	25.630
Fælles formål, ældreboliger	-532.023	-551.581		-62	-551.643	-19.620
Bofællesskabet Engbo ??	-343.760	-350.485			-350.485	-6.725
Plejhjem Nord/Syd	42.487.117	36.716.281	2.128.979	6.006.621	44.851.881	2.364.764
Plejhjem, fælles	19.197.373	14.733.196	2.200.596	5.233.063	22.166.855	2.969.482
Plejhjem, fælles - led/adm	7.510.815	6.022.762	2.201.000	5.169	8.228.931	718.116
Plejhjem, fælles - øvrige	6.586.344	8.234.433	-404	192.907	8.426.936	1.840.592
Plejhjem, fælles, tværgående funktioner	5.100.215	476.001		5.034.987	5.510.988	410.773
Grønnegårdens Ældrecenter	1.904.833	2.057.822	-7.725	76.837	2.126.934	222.101
Grønnegårdens Ældrecenter-pleje	967.184	1.178.201			1.178.201	211.017
Grønnegårdens Ældrecenter-drift	937.649	879.621	-7.725	76.837	948.733	11.084
Kirketoftens Plejecenter	931.383	1.169.797	-6.392	-45.183	1.118.222	186.839
Kirketoftens Plejecenter-pleje	501.361	711.957			711.957	210.596
Kirketoftens Plejecenter-drift	430.022	457.840	-6.392	-45.183	406.265	-23.757
Bovrup Plejecenter	1.928.313	1.521.200	-12.355	87.936	1.596.781	-331.532
Bovrup Plejecenter - pleje	1.128.434	925.544		0	925.544	-202.890
Bovrup Plejecenter - drift	799.879	595.656	-12.355	87.936	671.237	-128.642
Plejecenter Lergården	2.855.643	3.008.200	-8.305	321.036	3.320.931	465.288
Plejecenter Lergården - pleje	1.317.784	1.613.752		0	1.613.752	295.968
Plejecenter Lergården-drift	1.537.859	1.394.448	-8.305	321.036	1.707.179	169.320
# Plejhjem Syd, fælles	-408	0			0	408
# Plejhjem Syd - led/adm	-408	0			0	408
Birkelund	1.326.892	2.441.940	-7.287	28.033	2.462.686	1.135.794
Birkelund - pleje	346.793	1.285.661		58.949	1.344.610	997.817
Birkelundl - drift	980.099	1.156.279	-7.287	-30.916	1.118.076	137.977
Rønshave	3.386.964	2.446.848	-10.853	149.087	2.585.082	-801.882
Rønshave - drift	1.039.218	1.207.577	-10.853	7.335	1.204.059	164.841
Rønshave - pleje	2.347.746	1.239.271		141.752	1.381.023	-966.723

Social- og Sundhedsudvalg drift 2016

	Regnskab 2016	Opr.budget	Tillæg.bev	Omplacering	Korr. budget	Rest korr. budget 1 kr.
Rønshavel - pleje	-459.467	1.239.271		126.096	1.365.367	1.824.834
Rønshave - Dagshjem	0					-0
Birkelund/Rønshave Pleje nattevagt	2.807.212			15.656	15.656	-2.791.556
Grønningen	2.129.909	1.660.833	-4.509	43.181	1.699.505	-430.404
Grønningen - pleje	1.215.598	889.946		47.565	937.511	-278.087
Grønningen - drift	914.311	770.887	-4.509	-4.384	761.994	-152.317
Rise Parken	8.826.216	7.676.445	-14.191	112.631	7.774.885	-1.051.331
Rise Parken - pleje	8.826.216	7.676.445	-14.191	112.631	7.774.885	-1.051.331
Rise Parken - pleje	3.068.798	1.793.904		374.723	2.168.627	-900.171
Rise Parken - drift	1.519.123	1.933.181	-14.191	-304.821	1.614.169	95.046
Rise Parken - Specialenhed	3.043.257	3.949.361		-1.221.632	2.727.729	-315.528
Rise Parken - Dagshjem	1.195.037			1.264.361	1.264.361	69.324
# Rise Parken(kto 5.34)	0	-1			-1	-1
Plejhjem Enggården	0	0	-23.435	15.775	-7.660	-7.660
Enggården Bylderup Bov	0	0	-23.435	15.775	-7.660	-7.660
Enggården, Bylderup Bov - pleje	-2.327.343	-2.765.204	-16.000		-2.781.204	-453.861
Enggården, Bylderup Bov - øvrige	2.327.343	2.760.942	-7.435	15.775	2.769.282	441.939
Enggården, Bylderup-Bov, køkken		4.262			4.262	4.262
Øvrige institutioner	-1.449.408	-1.288.561	400		-1.288.161	161.247
Ældreboliger Rhedersborg	-651.046	-542.425			-542.425	108.621
Ældreboliger Tinglev	-605.188	-586.740			-586.740	18.448
Persillegade 1-5	-193.174	-159.396	400		-158.996	34.178
Handicap & Psykiatri	110.862.927	111.855.888	8.078.436	2.320.843	122.255.167	11.392.240
Andre Krisecentre, Sel § 109	253.470	819.355	-9.126		810.229	556.759
Mellemkommunal afregning(Aab.Krisec.)	-3.258.431	-1.990.918		-150.000	-2.140.918	1.117.513
Krisecenter-psyk.hjælp+fam.rådgivning	28.758	136.979	-45.000	0	91.979	63.221
Bjerggade 3 - Krisecenter	-21.513	-37.466			-37.466	-15.953
Bjerggade 4 Q, det gamle kapel	101.056	43.697	516	42.123	86.336	-14.720
Headspace				134.000	134.000	134.000

Social- og Sundhedsudvalg drift 2016

	Regnskab 2016	Opr.budget	Tillæg.bev	Omplacering	Korr. budget	Rest korr. budget 1 kr.
Aabenraa Krisecenter	3.470.032	2.629.724	734.719	157.417	3.521.860	51.828
Aabenraa Krisecenter - drift	2.772.482	2.629.724	-111.281	157.417	2.675.860	-96.622
Aabenraa Krisecenter - drift	2.772.482	2.629.724	-111.281	157.417	2.675.860	-96.622
Aabenraa krisecenter - puljemidler	697.550		846.000	0	846.000	148.450
Aabenraa Krisecenter - puljemidler	697.550		846.000	0	846.000	148.450
H & P - Administration	554.572	207.561		343.000	550.561	-4.011
H & P Administration (Kt 5) - øvrige	554.572	207.561		343.000	550.561	-4.011
# Afregning med CHK (Rådhus)	-303.448	136.064	-435.000		-298.936	4.512
# Driftsudgifter(CHK Rådhus)	-303.448	136.064	-435.000		-298.936	4.512
# Driftsudgifter (CHK Rådhus)	309.759	136.064	178.000		314.064	4.305
# Hjælpebidrag (CHK Rådhus)	-613.207	0	-613.000		-613.000	207
#Center for hjælpebidrag & kommunikation	-396.315	0	-420.000		-420.000	-23.685
Overførsler			236.000		236.000	236.000
# CHK Drift	-1.078.348	0	-1.322.000		-1.322.000	-243.652
# Udgifter	19.652	0	-1.322.000		-1.322.000	-1.341.652
# Løn CHK	840	0	-1.322.000		-1.322.000	-1.322.840
# Administration løn CHK	13.207	0			0	-13.207
# Administration	-19	0			0	19
# Øvr. omk. og indtægter	5.624	0			0	-5.624
# Indtægter	-1.097.999	0			0	1.097.999
# Aabenraa - mellemværende	-313.785	0			0	313.785
# Haderslev - mellemværende	-248.864	0			0	248.864
# Sønderborg - mellemværende	-335.425	0			0	335.425
# Tønder - mellemværende	-183.943	0			0	183.943
# Øvrige	-15.982	0			0	15.982
# Hjælpebidrag iht. SL	682.032	0	666.000		666.000	-16.032
# Hjælpebidrag iht. SL	15.640	0			0	-15.640
# Mellemværende Aabenraa	613.207	0	613.000		613.000	-207
# Mellemværende Haderslev	53.185	0	53.000		53.000	-185

Social- og Sundhedsudvalg drift 2016

	Regnskab 2016	Opr.budget	Tillæg.bev	Omplacering	Korr. budget	Rest korr. budget 1 kr.
PAU/Handicap	364.864	0		364.864	364.864	0
PAU / Handicap	364.864	0		364.864	364.864	0
MK Arbejdsprøvning, salg	-5.251.400	-2.843.061		-1.459.337	-4.302.398	949.002
MK Arbejdsprøvning,salg	-5.251.400	-2.843.061		-1.459.337	-4.302.398	949.002
Udviklingsmidler, 0,5% jfr.rammeaftaler	225.146	441.131		-98.000	343.131	117.985
Udviklingsmidler, 0,5% jfr.rammeaftale	225.146	441.131		-98.000	343.131	117.985
Reguleringspulje aft.styrede enheder	0	1.310.582		-1.251.800	58.782	58.782
Reguleringspulje aft.styrede enheder	0	1.310.582		-1.251.800	58.782	58.782
Autismecenter Syd, Aabenraa	28.965.416	30.458.330	727.739	74.877	31.260.946	2.295.530
Akutupulje m/mere	21.831	-771	744.000	-338.777	404.452	382.621
Akutupulje m/mere	19.814	-771	744.000	-338.777	404.452	384.638
2% udviklings-og effektiviseringspulje	2.017					-2.017
Skovbo	14.564.753	12.001.546	-6.228	1.657.364	13.652.682	-912.071
Skovbo 52 - øvrige	5.616.919	1.333.855	-830	2.873.975	4.207.000	-1.409.919
Skovbo 54	58.110	59.332		-932	58.400	290
Skovbo 56	41.262	32.826		21.924	54.750	13.488
Skovbo 58	64.100	32.900		26.958	59.858	-4.242
Skovbo 54-58	4.359.457	5.355.055		-629.744	4.725.311	365.854
Skovbo 52 - led/adm	2.053.028	1.680.476		547.332	2.227.808	174.780
Kursusafdelingen	803.641			432.990	432.990	-370.651
Skovbo TAP	1.274.461	2.168.272		-971.767	1.196.505	-77.956
Projekt - Skovbo	693.999	1.338.830	-5.398	-643.372	690.060	-3.939
Klar til start	-400.225					400.225
Rhedersborg	3.927.220	5.574.942	-8.312	-515.910	5.050.720	1.123.500
Rhedersborg	3.470.400	4.638.158	-8.312	-346.573	4.283.273	812.873
Rhedersborg BO 1	23.709	2.843		33.082	35.925	12.216
Rhedersborg BO 2	31.499	2.314		33.611	35.925	4.426
Rhedersborg BO 3	35.334	2.849		29.183	32.032	-3.302
Rhedersborg BO 4	16.516	1.589		33.557	35.146	18.630

Social- og Sundhedsudvalg drift 2016

	Regnskab 2016	Opr.budget	Tillæg.bev	Omplacering	Korr. budget	Rest korr. budget 1 kr.
Rhedersborg TAP	349.761	927.189		-298.770	628.419	278.658
Skovbogård	7.796.223	7.819.040	-8.291	820.671	8.631.420	835.197
Skovbogård	8.321.812	7.819.040	-8.291	820.671	8.631.420	309.608
Skovbogård STU-forløb	-525.589					525.589
Asperger Støttecent Fristedet og Søvnænge	975.786	1.635.648	1.517	-531.579	1.105.586	129.800
Fristedet	684.801	1.271.848	1.517	-690.079	583.286	-101.515
Fristedet STU - forløb	-163.808					163.808
Fristedet og Søvnæng TAP	454.793	363.800		158.500	522.300	67.507
STU-forløb	-159.080	0	2.340	-4.636	-2.296	156.784
Søstvej STU-forløb	215.359	0	2.315	-4.636	-2.321	-217.680
Bjerggade 4 C - STU - forløb	-374.439		25		25	374.464
Søvnæng	511.871	871.963	25	-241.490	630.498	118.627
Søvnæng	511.871	871.963	25	-241.490	630.498	118.627
Funkevej 9 C og E	1.233.805	2.555.962	2.688	-770.766	1.787.884	554.079
Funkevej 9 C og E	1.233.805	2.555.962	2.688	-770.766	1.787.884	554.079
Projekter	93.008					-93.008
Enkeltmandsprojekter	93.008					-93.008
Hjernecenter Syd og Tale-Høre-Syn	30.160.335	29.091.287	3.172.968	568.320	32.832.575	2.672.240
Hjernecenter Syd,fælles	2.986.870	1.722.893	2.017.000	-331.257	3.408.636	421.766
Hjernecenter Syd - fl.udg.og indt.	1.477.964	416.351	2.017.000	-590.673	1.842.678	364.714
Løn Hjernecenter Syd - led/adm	1.508.906	1.306.542		259.416	1.565.958	57.052
Aktivitetscentre	7.653.735	7.787.377	-33.776	170.647	7.924.248	270.513
Vedligeholdelse	94.163	0	5.296	78.800	84.096	-10.067
Aktivitetscenter Tinglev	5.464.081	5.561.110	-23.637	168.821	5.706.294	242.213
Løn Aktivitetscenter Tinglev	5.464.081	5.311.226	-23.637	418.705	5.706.294	242.213
Arbejdsvederlag Aktivitetssc. Tinglev		249.884		-249.884	0	0
Aktivitetscenter Kliplev	2.095.492	2.226.267	-15.435	-76.974	2.133.858	38.366
Aktivitetscenter Kliplev - øvrige	2.095.492	2.226.267	-15.435	-76.974	2.133.858	38.366
BMU	-698.555	534.184	-2.028	-61.326	470.830	1.169.385

Social- og Sundhedsudvalg drift 2016

	Regnskab 2016	Opr.budget	Tillæg.bev	Omplacering	Korr. budget	Rest korr. budget 1 kr.
BMU	-698.555	534.184	-2.028	-61.326	470.830	1.169.385
Botilbud Kliplev og Sønderskoven	13.319.878	13.620.833	201	690.256	14.311.290	991.412
Botilbud Kliplev	5.829.374	5.746.324	2.458	-220.708	5.528.074	-301.300
Botilbud Kliplev - led/adm	3.389	381.204		-381.204	0	-3.389
Botilbud Kliplev - TAP	30.922	457.105		-407.105	50.000	19.078
Botilbud Kliplev - øvrige	5.795.063	4.908.015	2.458	567.601	5.478.074	-316.989
Botilbuddet Sønderskoven	7.490.504	7.874.509	-2.257	910.964	8.783.216	1.292.712
Sønderskoven, TAP	4.099.530	3.315.499	-2.257	938.667	4.251.909	152.379
Bosted Sønderskoven 25-27	1.312.567	2.056.601		-28.766	2.027.835	715.268
Bosted Vest	2.078.408	2.502.409		1.063	2.503.472	425.064
Videnscenter	6.898.406	5.426.000	1.191.571	0	6.617.571	-280.835
VSU	1.137.155		1.190.000	0	1.190.000	52.845
Tale-Høre-Syn	5.761.251	5.426.000	1.571	0	5.427.571	-333.680
Eksterne projekter				100.000	100.000	100.000
Ung til ung samvær				100.000	100.000	100.000
Bo & Aktivitet	14.935.226	12.714.592	331.948	2.631.400	15.677.940	742.714
Bo & Aktivitet - led/adm	3.398.722	2.336.343	343.485	645.660	3.325.488	-73.234
Aabenraa Bo & Aktivitet	8.431.594	6.151.586	-3.095	2.264.120	8.412.611	-18.983
Bosteder i Aabenraa TAP	549.582	535.886			535.886	-13.696
Cafe Møllemærsk	-15.924		-33		-33	15.891
Værestedet Klub Syd	1.214.478	782.806	-93	3.944	786.657	-427.821
Dagcenter Møllemærsk - øvrige	1.537.997	1.075.030	-204	608.892	1.683.718	145.721
Seniorgruppe Møllemærsk - øvrige	111.449	683.973	-24	-88.413	595.536	484.087
Bostedet Møllemærsk	5.034.012	3.073.891	-2.741	1.739.697	4.810.847	-223.165
Bostedet Møllemærsk - øvrige	5.034.012	3.073.891	-2.741	1.739.697	4.810.847	-223.165
Rødetro Bo & Aktivitet	1.086.434	1.764.257	-6.617	-13.400	1.744.240	657.806
Bostedet Villa Catharina	-15.979	198.878	-5.530	-93.207	100.141	116.120
Bostedet og værestedet Engvej	282.442	743.974	-641	-17.832	725.501	443.059
# Bofællesskabet Glashuset	16.923	0			0	-16.923

Social- og Sundhedsudvalg drift 2016

	Regnskab 2016	Opr.budget	Tillæg.bev	Omplacering	Korr. budget	Rest korr. budget 1 kr.
Bosteder i Rødekre TAP	541.254	560.205			560.205	18.951
Bostedet Rugkobbøl	261.794	261.200	-446	97.639	358.393	96.599
Tinglev Bo & Aktivitet	2.018.477	2.462.406	-1.825	-264.980	2.195.601	177.124
Bostedet Engparken	308.886	278.343	-437	40.343	318.249	9.363
Bostedet Jernbanegade	287.359	408.085	-461	-53.663	353.961	66.602
Bosteder i Tinglev TAP	506.430	475.453			475.453	-30.977
Bostedet Reberbanen	258.834	329.417	-428	119.144	448.133	189.299
Bostedet Frueløkke	244.668	195.757	-428	141.686	337.015	92.347
Bostedet Günderoth	412.300	775.351	-71	-512.490	262.790	-149.510
Center for Socialpsykiatri og Udsatte	25.013.983	24.138.722	3.428.313	-465.825	27.101.210	2.087.227
Fuldtræfferen	543.333		-65	551.000	550.935	7.602
Ikke udmøntede udfordringer		-305.150		305.150	0	0
Centerlederkonto	3.127.931	1.693.523	1.743.554	-180.179	3.256.898	128.967
Centerlederkonto - led/adm	2.731.883	1.693.523	1.743.554	-105.000	3.332.077	600.194
Centerlederkonto - øvrige	396.047			-75.179	-75.179	-471.226
Botilbud Bjerggade 4 F-G	4.134.017	5.219.430	-1.453	-295.485	4.922.492	788.475
CSU - Enkeltmandsprojekt	-462.899					462.899
Bjerggade 4 F-G	4.048.410	4.173.956	-1.453	9.665	4.182.168	133.758
Løn Bjerggade 4 F-G - led/adm	310.469	275.479			275.479	-34.990
Bjerggade 4 F-G - TAP	238.037	769.995		-305.150	464.845	226.808
Pædagogisk Vejledning og Støtte	1.681.443	1.723.197	-2.917	12.317	1.732.597	51.154
Pædagogisk Vejledning og Støtte - Aab.	1.681.443	1.723.197	-2.917	12.317	1.732.597	51.154
Pædagogisk Vejledning og Støtte TAP	1.358.244	937.591			937.591	-420.653
Pædagogisk Vejledning og Støtte.	323.199	785.606	-2.917	12.317	795.006	471.807
Boenheden Stubbæk	554.170	962.462	860	-5.834	957.488	403.318
Boenheden Stubbæk TAP	596.949	547.515			547.515	-49.434
Boenheden Stubbæk løn	-42.779	414.947	860	-5.834	409.973	452.752
Værestederne Aab., Tingl., Bov	3.902.839	4.020.551	3.857	-27.533	3.996.875	94.036
Værest. Aabenraa og alm.SKP-ord.fælles		-2.661			-2.661	-2.661

Social- og Sundhedsudvalg drift 2016

	Regnskab 2016	Opr.budget	Tillæg.bev	Omplacering	Korr. budget	Rest korr. budget 1 kr.
Værestederne	3.283.161	3.289.912	3.857	-27.533	3.266.236	-16.925
Værestederne TAP	619.678	733.300			733.300	113.622
Ekstern salg af tjenesteydelser	-19.320					19.320
Ekstern salg af tjenesteydelser	-19.320					19.320
Mamma Mia	986.024	1.010.165	-40	-389	1.009.736	23.712
Mamma Mia	986.024	1.010.165	-40	-389	1.009.736	23.712
Rusmiddelcenter Aabenraa	10.103.545	9.814.544	1.684.517	-824.872	10.674.189	570.644
Løn Rusmiddelcenter Aabenraa	5.401.087	3.673.486		1.205.514	4.879.000	-522.087
Drift - Rusmiddelcenter Aabenraa	1.308.660	1.162.148	-1.231	112.980	1.273.897	-34.763
Eksterne projekter - Rusmiddelcenter Aab	164.369		1.486.000	-813.000	673.000	508.631
Eksterne projekter-Privat Leverandør	-23.148					23.148
Alkoholbehandling	227.441	1.291.105	200.000	-886.561	604.544	377.103
Alkoholbehandling	224.083	1.291.105	200.000	-1.291.105	200.000	-24.083
Alkoholbehandling (privat leverandør)	3.358			404.544	404.544	401.186
Stofmisbrugsbehandling	1.201.240	2.022.824		-895.824	1.127.000	-74.240
Stofmisbrugsbehandling	796.969	2.022.824		-1.895.824	127.000	-669.969
Stofmisbrugsbehandling(privat leverandør)	404.271			1.000.000	1.000.000	595.729
Halfway House/Dagbehandling	1.707.205	1.667.086	-252	322.914	1.989.748	282.543
Halfway House	1.333.898	658.815	-252	1.291.185	1.949.748	615.850
Dagbehandling	373.307	1.008.271		-968.271	40.000	-333.307
Anonym Stofmisbrugsbehandling	112.091			127.000	127.000	14.909
Anonym stofmisbrugsbehandling	112.091			127.000	127.000	14.909
Kriminalforsorgen	4.600	-2.105		2.105	0	-4.600
Løn Kriminalforsorgen	4.600	-2.105		2.105	0	-4.600
Job og uddannelse	16.021.175	14.599.309	591.359	1.429.804	16.620.472	599.297
CJU KIK	-118.962					118.962
Montagen og Næstmark	6.181.410	5.630.349	1.235	777.038	6.408.622	227.212
Montagen	3.498.672	3.348.675	-1.650	-130.111	3.216.914	-281.758
Montagen	3.531.275	2.939.378	-1.650	-130.111	2.807.617	-723.658

Social- og Sundhedsudvalg drift 2016

	Regnskab 2016	Opr.budget	Tillæg.bev	Omplacering	Korr. budget	Rest korr. budget 1 kr.
Værksted Montagen (reg.virk)	-138.254	230.050			230.050	368.304
Arbejdsvederlag Montagen	105.651	179.247			179.247	73.596
Næstmark	2.682.738	2.281.674	2.885	907.149	3.191.708	508.970
Næstmark - drift	2.524.553	2.149.135	2.885	907.149	3.059.169	534.616
Næstmark - reg. virksomhed	32.616					-32.616
Næstmark - arbejdsvederlag	125.570	132.539			132.539	6.969
Kilen og Skovly	9.598.290	8.968.960	590.124	652.766	10.211.850	613.560
CJU - Diverse taems	686.958	-1.010	1.655		645	-686.313
CJU Kørselsteam	686.958	-1.010	1.655		645	-686.313
Skovly	1.766.741	1.547.294	-4.793	-1.924	1.540.577	-226.164
Skovly	1.652.623	1.547.294	-4.793	-1.924	1.540.577	-112.046
Skovly, arbejdsvederlag	114.119					-114.119
Værkstedet Kilen, total	7.144.591	7.422.676	593.262	654.690	8.670.628	1.526.037
Værkstedet Kilen - drift	6.766.137	6.763.878	593.666	772.654	8.130.198	1.364.061
Værkst.Kilen - værksted (reg.virksomhed)	-342.127	-3.494		-117.964	-121.458	220.669
Værkstedet Kilen - arbejdsvederlag	541.018	5.746			5.746	-535.272
STU-forløb	-503.018					503.018
Værk.Kilen - Jobkonsulent	682.581	656.546	-404		656.142	-26.439
Kantinen SOSU-skolen	360.437	0			0	-360.437
Kantinen SOSU-skolen	360.437	0			0	-360.437
Staben, Jobcenter	58.104.249	60.896.911	-1.444.000	-875.000	58.577.911	473.662
Jobcenter og Borgerservice	58.104.249	60.896.911	-1.444.000	-875.000	58.577.911	473.662
Borgerservice og Sekretariat	58.104.249	60.896.911	-1.444.000	-875.000	58.577.911	473.662
Borgerservice	58.104.249	60.896.911	-1.444.000	-875.000	58.577.911	473.662
Socialudvalg - Borgerservedelen	58.104.249	60.896.911	-1.444.000	-875.000	58.577.911	473.662
Andre sundhedsudgifter	2.705.980	3.458.176		-675.000	2.783.176	77.196
Personlige tillæg mm	7.335.276	7.390.545	-206.000	0	7.184.545	-150.731
Boligyldelse til pensionister	30.657.227	33.375.169	-301.000	-2.273.000	30.801.169	143.942
Boligsikring	17.405.766	16.673.021	-937.000	2.073.000	17.809.021	403.255

Teknik- og Miljøudvalg drift 2016

	Regnskab 2016	Opr.budget	Tillæg.bev.	Omplacering	Korr. budget	Rest korr. budget
Kultur, Miljø & Erhverv	139.198.667	154.456.651	8.130.132	-17.187.083	145.399.700	6.201.033
Entreprenørgården	-1.156.777	0	3.115.696	-10.070	3.105.626	4.262.403
Entreprenørgården - led/adm	1.757.360	1.695.874		0	1.695.874	-61.486
Entreprenørgården - drift	30.929.254	-1.695.874	3.115.696	-11.000	1.408.822	-29.520.432
Materialegårde i Aabenraa	930			930	930	0
Interne indtægter	-33.156.720					33.156.720
Arbejde for fremmed regning	-687.602					687.602
Drift & Anlæg	129.113.950	144.246.808	4.610.244	-17.432.013	131.425.039	2.311.089
Barsø Færgen	3.180.699	2.723.421	215.338	290.000	3.228.759	48.060
Barsø Færgen	3.223.385	2.778.466	215.338	290.000	3.283.804	60.419
Barsø Færgen, godstransport	-42.686	-55.045			-55.045	-12.359
Drift & Vedligehold	96.477.843	94.935.172	2.388.078	-318.015	97.005.235	527.392
Vintertjenesten	9.275.746	11.227.771	133.402	20.250	11.381.423	2.105.677
Vintervagt	371.849	553.794			553.794	181.945
Ikke vejrafhængige udgifter	2.190	0	402		402	-1.788
Ikke vejrafhængige udgifter	3.054.838	3.140.000		-1.000	3.139.000	84.162
Vejrafhængige udgifter	5.846.869	7.533.977	133.000	21.250	7.688.227	1.841.358
Drift af Veje og Parker	52.501.083	50.689.452	624.676	-395.952	50.918.176	-1.582.907
Fælles formål	1.474.100	1.845.098	-386.021	-11.000	1.448.077	-26.023
Delområde 1	4.860.788	5.466.251		-79.000	5.387.251	526.463
Delområde 2	9.929.233	9.664.262	500.000	-150.308	10.013.954	84.721
Delområde 3	6.626.151	6.559.213		-91.644	6.467.569	-158.582
Driftpakken	8.438.048	8.613.358		-64.000	8.549.358	111.310
Vej- og Gadebelysning	10.302.535	8.088.435			8.088.435	-2.214.100
Trafiksignalanlæg	2.347.952	2.346.016			2.346.016	-1.936
Afvandingsbidrag	5.173.021	4.600.000	374.000		4.974.000	-199.021
Gågaden	-70.702	0	47.000		47.000	117.702
Stamspor	-52.500					52.500
Ekstern arbejder	-0					0

Teknik- og Miljøudvalg drift 2016

	Regnskab 2016	Opr.budget	Tillæg.bev.	Omplacering	Korr. budget	Rest korr. budget
Tilsyn	1.184.399	1.540.106	0		1.540.106	355.707
Diverse	1.582.369	1.400.000			1.400.000	-182.369
Idrætsanlæg & Strande mm.	704.083	566.713	88.346		655.059	-49.024
Fælles Formål	2.418	0	1.351		1.351	-1.067
Vedligehold.af off.toiletter	2.383	0	1.351		1.351	-1.032
Driftsbyg.og pladser	35	0			0	-35
Aabenraa Materialegårde	35	0			0	-35
Vejvedligeholdelse	-1.371	0			0	1.371
Vej-og stibelægninger	-1.371	0			0	1.371
Parker og Grønne Områder	557	0			0	-557
Diverse	557	0			0	-557
Vedl.Belægning og Bygværker	34.701.014	33.017.949	1.630.000	57.687	34.705.636	4.622
Belægninger mm.	31.279.640	29.894.987	1.000.000	57.687	30.952.674	-326.966
Vedligehold af kørebaner	23.461.744	23.084.987		57.687	23.142.674	-319.070
Delområde 1	1.091.732	1.038.000			1.038.000	-53.732
Delområde 2	2.297.984	1.727.000	1.000.000		2.727.000	429.016
Delområde 3	1.126.517	1.081.000			1.081.000	-45.517
Kørebaneafmærkning	1.010.694	1.292.000			1.292.000	281.306
Reparationsarbejder	2.189.606	1.521.000			1.521.000	-668.606
Gravetilladelser/Overkørsler	101.363	151.000			151.000	49.637
Bygværker	3.421.374	3.122.962	630.000		3.752.962	331.588
Bygværk,vejbr.og vandløbsunderføring	829.250	0			0	-829.250
Bygværker	2.592.123	3.122.962	630.000		3.752.962	1.160.839
Kommunale ejendomme	1.353.419	17.563.942	2.006.828	-17.402.998	2.167.772	814.353
Vedl., eftersyn og energimærkning	1.892.656	1.838.526	1.624	-1.000	1.839.150	-53.506
Bygningsvedligeholdelsespulje	-0	16.260.734	2.000.000	-17.401.998	858.736	858.736
Beboelse	-549.611	-554.303	5.059		-549.244	367
Fælles udg. og -indtægter	35.780	246.257			246.257	210.477
Ved Slottet 20-30,Bag Møllen 1-7 og Lang	-329.467	-395.847	1.663		-394.184	-64.717
Klinkbjerg 19	-61.054	-52.806	224		-52.582	8.472

Teknik- og Miljøudvalg drift 2016

	Regnskab 2016	Opr.budget	Tillæg.bev.	Omplacering	Korr. budget	Rest korr. budget
Sønderport 1 A-C	-25.756	-41.858	220		-41.638	-15.882
Kirkeplads 3A-F	-128.312	-158.100	542		-157.558	-29.246
Lille Pottergade 8 A,B,C,D	-74.181	-96.930	225		-96.705	-22.524
Lejrvejen 17-67, Frøslev	33.378	-55.019	2.185		-52.834	-86.212
Andre faste Ejendomme	10.374	18.985	145		19.130	8.756
Kirkeplads 9	-8.903	-1.066	131		-935	7.968
H.P.Hanssensgade 44	19.277	20.051	14		20.065	788
Trafik & Anlæg	28.101.989	29.024.273		-1.000	29.023.273	921.284
Vejtrafik:Sik.miljø og trafikafvikling	1.844.533	1.789.935		-1.000	1.788.935	-55.598
Vejinformationssystemer	55.960	235.146		0	235.146	179.186
Færdselsanalyser	107.905	-102		0	-102	-108.007
Kampagner	172.204	470.572		0	470.572	298.368
Sikkerhedsfremmende arbejder	1.121.588	496.104		0	496.104	-625.484
Matrikulære berigtigelser	72.375					-72.375
Planer	314.501	588.215		-1.000	587.215	272.714
Kollektiv Trafik	26.257.455	27.234.338			27.234.338	976.883
Kollektiv trafik, Fælles Formål	1.686.622	1.700.000			1.700.000	13.378
busdrift	24.570.833	25.534.338			25.534.338	963.505
Kultur, Plan & Fritid	1.396.889	1.752.039		-290.000	1.462.039	65.150
Plan & GIS	1.396.889	1.752.039		-290.000	1.462.039	65.150
GIS & Kort	1.396.889	1.752.039		-290.000	1.462.039	65.150
GIS & Kort	1.396.889	1.752.039		-290.000	1.462.039	65.150
Byg, Natur & Miljø	9.844.605	8.457.804	404.192	545.000	9.406.996	-437.609
Natur	9.019.474	7.274.692	2.638	1.332.000	8.609.330	-410.144
Besk.naturtyper, adm.og tilsyn	43.515			80.000	80.000	36.485
Naturpleje	772.845	913.085		-178.085	735.000	-37.845
Naturforvaltningsprojekter	40.855	426.169		-9.839	416.330	375.475
Vedligeholdelse af vandløb	6.092.763	5.057.730	2.638	567.632	5.628.000	-464.763
Vandløbsreg.-bræmmer og okker	652.582	443.411	0	250.589	694.000	41.418
Naturformidling og friluftsliv	142.529	145.035		54.965	200.000	57.471

Teknik- og Miljøudvalg drift 2016

	Regnskab 2016	Opr.budget	Tillæg.bev.	Omplacering	Korr. budget	Rest korr. budget
Bidrag til planlæg. og VVM		289.262		-239.262	50.000	50.000
Skovdrift	2.805					-2.805
Generel Administration	51.213			20.000	20.000	-31.213
Vand (bade-/drikkevand)	986.476			786.000	786.000	-200.476
Natur og Vandløb med 3.part	233.891					-233.891
Miljø	825.131	1.183.112	401.554	-787.000	797.666	-27.465
Miljø & Industri	825.131	1.183.112	401.554	-787.000	797.666	-27.465
# Vand (bædevand / drikkevand)	0	392.463	553.000	-945.463	0	0
Virksomheder, godkendelse / tilsyn	63.151	107.297		9.796	117.093	53.942
Jordforurening	5.400	80.817		-75.417	5.400	0
Generel administration	157.025	441.920	-148.000	-33.191	260.729	103.704
Landbrug, godkendelser / tilsyn	78.227	-48.390	0	202.910	154.520	76.293
Fælles formål - kvalitetsstyring	29.931	144.872		-114.576	30.296	365
Rottebekæmpelse	-91.662	-354.904		-105.419	-460.323	-368.661
Affald	573	60.661		-40.661	20.000	19.427
Bærbare batterier	153.490	153.490		0	153.490	0
Spildevand	14.085	204.886		-100.886	104.000	89.915
Miljøvagt	243.745		-3.446	243.011	239.565	-4.180
Generel vedr. øvrig planlægning	171.165			172.896	172.896	1.731
Lukkede Knuder		586	0	-586	0	0
Teknik og Miljø-lukkede profitcentre		586	0	-586	0	0
Energipolitik (Effektiv.forslag 2011)		586	0	-586	0	0

Vækst- og udviklingsudvalg 2016

	Regnskab 2016	Opr.budget	Tillæg.bev	Omplacering	Korr. budget	Rest korr. budget 1 kr.
Aabenraa Kommune	5.441.175	5.460.465	298.959	27.619	5.787.043	345.868
Kultur, Miljø & Erhverv	5.441.175	5.460.465	298.959	27.619	5.787.043	345.868
Vækst & Erhverv	1.789.245	1.839.624	42.000	0	1.881.624	92.379
Turisme	1.789.245	1.839.624	42.000	0	1.881.624	92.379
KME - Forvaltningssekretariat	-96.671	-57.457	959	30.619	-25.879	70.792
Forpagtninger	-135.030	-86.058			-86.058	48.972
Camping	38.359	28.601	959	30.619	60.179	21.820
Campingplads Loddenhøj	28.755	13.008			13.008	-15.747
Campingplads Skarrev	9.604	15.593	959	30.619	47.171	37.567
Kultur, Plan & Fritid	3.748.601	3.678.298	256.000	-3.000	3.931.298	182.697
Plan & GIS	3.748.601	3.678.298	256.000	-3.000	3.931.298	182.697
Landdistrikter	61.536	692.167		0	692.167	630.631
Byfornyelse	1.336.375	1.416.994		-103.000	1.313.994	-22.381
Byfornyelse og byforbedring	264.515	156.822		97.000	253.822	-10.693
Ydelsesstøtte	511.930	760.172		-200.000	560.172	48.242
Puljer fra anlæg	499.300	500.000			500.000	700
Kulturarvskommune	60.629					-60.629
Planlægning	2.350.691	1.569.137	256.000	100.000	1.925.137	-425.554
Planlægning	1.713.106	919.137	256.000	100.000	1.275.137	-437.969
Puljer fra anlæg	637.584	650.000			650.000	12.416

Renter og kursregulering 2016

		Regnskab 206	Opr.budget	Tillæg.bev	Korr. budget	Rest korr. budget
Renter og kursregulering		6.072.870	17.106.536	-9.783.000	7.323.536	1.250.666
072205	Indskud i pengeinstitutter m.v.	650.029	-500.000	1.255.000	755.000	104.971
072207	Investerings- og placeringsforeninger	-1.461.831		-1.377.000	-1.377.000	84.831
072208	Realkreditobligationer	-6.428		-6.000	-6.000	428
072814	Tilgodehavender i betalingskontrol	-346.696	-188.000	0	-188.000	158.696
072815	Andre tilgodehavender vedrørende hovedkonto 0-8	44.820	-90.000	126.000	36.000	-8.820
073221	Aktier og andelsbeviser m.v.	-3.245.748	0	-3.245.000	-3.245.000	748
073222	Tilgodehavender hos grundejere	-10.997	-16.000	5.000	-11.000	-3
073223	Udlån til beboerindskud	-42.724	-54.000		-54.000	-11.276
073225	Andre langfristede udlån og tilgodehavender	-94.129	-210.000	85.000	-125.000	-30.871
073530	Spildevandsanlæg med betalingsvedtægt	-725.016	-725.000		-725.000	16
073534	Vandforsyning	-92.868	-93.000		-93.000	-132
073535	Andre forsyningsvirksomheder	-33.794	-34.000		-34.000	-206
075256	Anden kortfristet gæld med indenlandsk betalingsmodtager	386.988	550.000	-25.000	525.000	138.012
075259	Mellemregningskonto	318	0		0	-318
075563	Selvejende institutioner med overenskomst	83.217	81.000		81.000	-2.217
075568	Realkredit	93.008	96.000		96.000	2.992
075570	Kommunekreditforeningen	11.757.855	18.289.536	-5.754.000	12.535.536	777.681
075878	Kurstab og kursgevinster i øvrigt	-870.010		-834.000	-834.000	36.010
075879	Garantiprovision	-13.125		-13.000	-13.000	125

Skattefinansierede anlæg 2016

	Regnskab 2016	Opr.budget	Omplacering	Tillæg.bev	Korr.budget	Rest korr. Budget
Skattefinansierede anlæg	110.220.172	147.808.126	100.000	79.693.000	227.601.126	117.380.954
Økonomiudvalget	1.925.667	4.272.125	0	17.959.187	22.231.312	20.305.645
Andre faste ejendomme	4.013.542			21.940.118	21.940.118	17.926.576
Driftssikring af boligbyggeri	-3.360.000			-981.000	-981.000	2.379.000
Redningsberedskab	1.272.125	1.272.125	0		1.272.125	0
Administrationsbygninger		0		0	0	0
Sekretariat og forvaltninger		3.000.000		-2.999.931	69	69
Børn og Uddannelsesudvalget	14.191.380	40.074.000	0	-1.363.426	38.710.574	24.519.194
Folkeskoler	6.529.678	4.624.000		-1.786.412	2.837.588	-3.692.090
Kommunale specialskoler og interne skoler i dagbehandlingsti	701.743	15.950.000	0	460.000	16.410.000	15.708.257
Fælles formål		12.500.000		-12.500.000	0	0
Daginstitutioner(institutioner kun for børn indtil skolestar	6.959.959	7.000.000		12.462.986	19.462.986	12.503.027
Kultur- og Fritidsudvalget	58.048.619	41.482.000		28.229.000	69.711.000	11.662.381
Ildrætsfaciliteter for børn og unge	58.290.451	40.000.000		26.001.000	66.001.000	7.710.549
Museer	981.352			1.982.000	1.982.000	1.000.648
Musikarrangementer	122.898			191.000	191.000	68.102
Andre kulturelle opgaver	-1.346.082	1.482.000		55.000	1.537.000	2.883.082
Social- og Sundhedsudvalget	403.744	0		5.869.239	5.869.239	5.465.495
Kommunal tandpleje		0		28.000	28.000	28.000
Andre sundhedsudgifter	74.036			3.800.000	3.800.000	3.725.964
Pleje og omsorg mv. af ældre og handicappede	329.708	0		2.041.239	2.041.239	1.711.531
Forebyggende indsats for ældre og handicappede				0	0	0
Teknik- og Miljøudvalget	31.921.250	44.800.001	100.000	5.525.000	50.425.001	18.503.751
Grønne områder og naturpladser				1.000.000	1.000.000	1.000.000
Naturforvaltningsprojekter	156.044			336.000	336.000	179.956
Natura 2000	303.781			1.206.000	1.206.000	902.220
Fælles formål	9.750			1.601.000	1.601.000	1.591.250
Vedligeholdelse af vandløb	941.538			6.500.000	6.500.000	5.558.462

Skattefinansierede anlæg 2016

	Regnskab 2016	Opr.budget	Omplacering	Tillæg.bev	Korr.budget	Rest korr. Budget
Fælles formål	654.050			1.214.000	1.214.000	559.950
Vejanlæg	3.096.610	24.800.000	0	-12.988.000	11.812.000	8.715.390
Standardforbedringer af færdselsarealer	26.759.477	20.000.001	100.000	6.656.000	26.756.001	-3.476
Vækst og Udviklingsudvalget	3.729.512	17.180.000	0	23.474.000	40.654.000	36.924.488
Byfornyelse	3.729.512	17.180.000	0	23.474.000	40.654.000	36.924.488

Jordforsyning 2016

	Regnskab 2016	Oprindeligt budget	Tillæg.bev.	Korr.budget	Rest korr. Budget
Jordforsyning i alt	-9.260.749	8.500.000	3.473.000	11.973.000	21.233.749
Planlægningsudvalget					
Boligformål					
Erhvervsformål					
Økonomiudvalget	-13.904.306	-3.500.000	-5.320.000	-8.820.000	5.084.306
Boligformål	-1.621.886	4.500.000	-4.500.000	0	1.621.886
Erhvervsformål	-12.282.420	-8.000.000	-820.000	-8.820.000	3.462.420
Vækst og Udviklingsudvalget	4.643.557	12.000.000	8.793.000	20.793.000	16.149.443
Boligformål	4.554.603	5.500.000	5.403.000	10.903.000	6.348.397
Erhvervsformål	86.609	6.000.000	3.385.000	9.385.000	9.298.391
Ubestemte formål	2.344	500.000	5.000	505.000	502.656
Erhvervsformål					

Finansforskydninger 2016

	Regnskab 2016	Opr.budget	Tillæg.bev.	Korr. budget	Rest korr. budget
	146.444.971	52.990.880	-103.067.001	-50.076.121	-196.521.092
Forskydninger i likvidet aktiver, i alt	82.846.669	-452.120	-106.898.000	-107.350.120	-190.196.789
Kontante beholdninger	35.551	-452.120	-106.898.000	-107.350.120	-107.385.671
Indskud i pengeinstitutter m.v.	-18.435.357				18.435.357
Placerings- og investeringsforeninger	101.293.925				-101.293.925
Afgang	-47.449				47.449
Tilgang	-1.155.496				1.155.496
Afgang	1.155.496				-1.155.496
Forskydninger i tilg. Hos staten, i alt	4.960.810				-4.960.810
Refusionstilgodehavender	3.190.988				-3.190.988
Andre tilgodehavender hos staten	1.769.822				-1.769.822
Forskydninger i kortfr. tilg. I alt	-18.966.900				18.966.900
Tilgodehavender i betalingskontrol	-4.797.333				4.797.333
Andre tilgodehavender	-6.950.056				6.950.056
Mellemregninger med foregående ellerfølgende regnskabsår	-7.670.475				7.670.475
Finansielle aktiver tilhørende selvejende institutioner med	450.964				-450.964
Forskydninger i langfr.tilg. I alt	12.267.952	670.000	2.073.000	2.743.000	-9.524.952
Pantebreve	568.800	-30.000		-30.000	-598.800
Tilgodehavender hos grundejere	-74.528				74.528
Udlån til beboerindskud	10.689.812				-10.689.812
Grundkapitalindskud (indskud i Landsbyggefonden)	844.040	700.000	2.073.000	2.773.000	1.928.960
Andre langfristede udlån og tilgodehavender	44.308				-44.308
Forskydninger i lån til betaling af ejendomsskatter	-78.090				78.090
Deponerede beløb for lån m.v.	273.611				-273.611
Udlæg vedr. forsyningsvirksomheder, i alt	-6.224.489	-5.951.000		-5.951.000	273.489
Spildevandsanlæg med betalings- vedtægt	-5.301.988	-5.302.000		-5.302.000	-12
Vandforsyning	-648.890	-649.000		-649.000	-110
Andre forsyningsvirksomheder	-273.611				273.611
Forskydninger i aktiver tilh. Fonde, legater, i alt	1.600.229				-1.600.229
Legater	-13.675				13.675

Finansforskydninger 2016

	Regnskab 2016	Opr.budget	Tillæg.bev.	Korr. budget	Rest korr. budget
Deposita	1.613.904				-1.613.904
Forskydninger i passiver tilh. Fonde, legater, i alt	-968.742				968.742
Legater	13.675				-13.675
Deposita	-982.417				982.417
Forskydninger i kortfr. Gæld til staten, i alt	-1.420.771	0		0	1.420.771
Anden gæld	-1.237.001				1.237.001
Afløb af sygedagpenge vedr. perioden før 28. december 2015 ti	420.667	5.000.000		5.000.000	4.579.333
Afløb af sygedagpenge vedr. perioden før 28. december 2015 i	155.039	22.000.000		22.000.000	21.844.961
12 ATP-bidrag jf. integrationsloven	-73.522	0		0	73.522
Refusion af afløbsudgifter vedr. dagpengeydelse	-575.706	-26.000.000		-26.000.000	-25.424.294
Refusion af ATP-bidrag	-5.820.897	-6.500.000		-6.500.000	-679.103
ATP-bidrag kontant- og uddannelseshjælp	1.419.807	2.200.000		2.200.000	780.193
ATP-bidrag sygedagpenge	1.381.277	2.400.000		2.400.000	1.018.723
Fleksydelse		25.000.000		25.000.000	25.000.000
Bidrag vedr. fleksydelse		-4.200.000		-4.200.000	-4.200.000
Refusion vedr. fleksydelse	0	-22.100.000		-22.100.000	-22.100.000
Betalinger vedrørende pas	138.236				-138.236
Betalinger vedrørende kørekort	26.170				-26.170
ATP-bidrag revalidering og ledighedsydelse	391.745	1.000.000		1.000.000	608.255
ATP-bidrag til fleksjobansatte	1.635.553	800.000		800.000	-835.553
ATP-bidrag af ressourceforløbsydelse i ressourceforløb	291.226	400.000		400.000	108.774
ATP-bidrag til ressourceforløbs- ydelse i jobafklaringsforløb	426.635				-426.635
Forskydninger i kortfr. Gæld i øvrigt, i alt	11.884.103	0	-1	-1	-11.884.104
Forskudsbeløb af kirkeskat	-69.605.880	-69.632.000		-69.632.000	-26.120
Landskirkeskat	10.983.905	10.984.000		10.984.000	95
Lokale kirkelige kasser	58.648.072	58.648.000		58.648.000	-72
Anden kortfristet gæld med indenlandsk betalingsmodtager	11.764.384				-11.764.384
Mellemregningskonto	544.587	0		-1	-544.588

Finansforskydninger 2016

	Regnskab 2016	Opr.budget	Tillæg.bev.	Korr. budget	Rest korr. budget
Selvejende institutioner med overenskomst	-450.964				450.964
Forskydninger i langfr. Gæld, i alt	60.466.109	58.724.000	1.758.000	60.482.000	15.891
Selvejende institutioner med overenskomst	251.947	234.000	4.000	238.000	-13.947
Realkredit	143.873	147.000		147.000	3.127
Kommunekreditforeningen	49.222.509	49.560.000	-321.000	49.239.000	16.491
Langfristet gæld vedrørende ældreboliger	10.654.387	8.511.000	2.153.000	10.664.000	9.613
Gæld vedrørende færgeinvesteringer	193.393	272.000	-78.000	194.000	607

Status hovedområder 2016

		Primosaldo	Bevægelse	Ultimosaldo
Samlet resultat		0,00	0,00	0,00
922	Likvide aktiver	141.598.879,02	82.346.835,61	223.945.714,63
925	Tilgodehavender hos	-1.554.986,02	4.960.809,63	3.405.823,61
928	Kortfristede tilgode	113.739.458,60	-23.550.802,08	90.188.656,52
932	Langfristede tilgode	2.264.206.933,06	60.474.913,60	2.324.681.846,66
935	Udlæg vedrørende for	18.815.321,58	-6.347.690,73	12.467.630,85
942	Aktiver tilhørende f	74.234.845,70	1.600.229,25	75.835.074,95
945	Passiver tilhørende	-81.406.005,87	-103.016,22	-81.509.022,09
951	Kortfristet gæld til	-15.876.495,23	-1.149.587,81	-17.026.083,04
952	Kortfristet gæld i ø	-495.987.097,40	5.198.700,60	-490.788.396,80
955	Langfristet gæld	-792.109.827,22	-39.709.336,39	-831.819.163,61
958	Materielle anlægsakt	1.499.142.506,57	34.520.217,85	1.533.662.724,42
962	Immaterielle anlægsa	27.573,02	-27.573,02	0,00
968	Omsætningsaktiver -	153.312.895,40	6.910.124,10	160.223.019,50
972	Hensatte forpligtels	-234.032.080,44	11.444.069,02	-222.588.011,42
975	Egenkapital	-2.644.111.920,77	-136.567.893,41	-2.780.679.814,18

Specificeret statusbalance 2016

		Primosaldo	Bevægelse	Ultimosaldo
922	Likvide aktiver	141.598.879,02	82.346.835,61	223.945.714,63
90100000	0801 Kontant beholdn. Regnskab	0,00	22.865,00	22.865,00
90100001	0801 Kontant beholdn. Aabenraa	2.905,00	8.611,00	11.516,00
90100004	0801 Kontant beholdn. Bov	1.910,50	74,50	1.985,00
90100010	0801 Kontant beholdn. Fuldræfferen	0,00	4.000,00	4.000,00
90500000	0805 Sydbank - Hovedkonto 7910 1169468	70.738.019,89	-70.666.246,44	71.773,45
90500052	0805 Danske Bank OBS	17.367.870,31	9.293.993,06	26.661.863,37
90500060	0805 Sydbank - Lundtoft - ældreboliger	3.068.703,03	357.273,11	3.425.976,14
90500102	0805 Sydbank 7910-1184202 Autisme Center Syd	10.000,00	-10.000,00	0,00
90500106	0805 Sydbank 7910-1184210 Værestedet KILEN. Aab.	10.000,00	-10.000,00	0,00
90500109	0805 Sydbank 7910-1253262 Center for Hjælpe midler	10.000,00	-10.000,00	0,00
90500115	0805 Sydbank 7910-1179343 Fjordskolen, Skolevænge	35.000,00	-35.000,00	0,00
90500116	0805 Sydbank 7910-1179350 Fjordskolen, Posekær	25.000,00	-25.000,00	0,00
90500122	0805 Sydbank 7910-1179558 Tinglev Bo og Beskæftig	30.000,00	-30.000,00	0,00
90500126	0805 Sydbank 7910-1382731 Aab. Musikskole	5.000,00	-5.000,00	0,00
90500136	0805 Sydbank 7910-1179368 Rønshoved Skolehjem	80.000,00	-80.000,00	0,00
90500140	0805 Sydbank 7910-1534489 Aabenraa Krisecenter	20.000,00	-20.000,00	0,00
90500141	0805 Sydbank 7910-2911371 Reg. Sdj.Schleswig	100.000,00	-100.000,00	0,00
90500142	0805 Kap.forv.konto 7910 1736548	697.170,43	-646.145,60	51.024,83
90500143	0805 Sydbank 7910-1745416 Jobcenter	30.000,00	-30.000,00	0,00
90500144	0805 Sydbank 7910-1184483 Ll. Kolstrup	5.000,00	-5.000,00	0,00
90500145	0805 Sydbank 7910-1184491 Posekær	15.000,00	-15.000,00	0,00
90500200	0805 DB - 4394 11961010 Hovedkonto	0,00	42.785.762,62	42.785.762,62
90500250	0805 DB - 4394 11961029 Systemudbetalinger	0,00	2.049,08	2.049,08
90500260	0805 DB - 4394048739 Kapitalforvaltning	0,00	437.260,27	437.260,27
90500300	0805 DB - 4394 11961053 Fjordskolen - Skolevænget	0,00	35.000,00	35.000,00
90500305	0805 DB - 4394 11961061 Fjordskolen - Posekær	0,00	25.000,00	25.000,00
90500310	0805 DB - 4394 11961088 Rønshoved Skolehjem	0,00	80.000,00	80.000,00
90500320	0805 DB - 4394 11961096 Hjernecenter Syd	0,00	30.000,00	30.000,00
90500325	0805 DB - 4394 11961118 Botilbuddet B. F-G	0,00	30.000,00	30.000,00

Specificeret statusbalance 2016

		Primosaldo	Bevægelse	Ultimosaldo
90500330	0805 DB - 4394 11961126 Autismecenter Syd	0,00	10.000,00	10.000,00
90500340	0805 DB - 4394 11961134 Værkstedet Kilen	0,00	10.000,00	10.000,00
90500350	0805 DB - 4394 11961142 Lille Kolstrup	0,00	5.000,00	5.000,00
90500355	0805 DB - 4394 11961150 Posekær	0,00	15.000,00	15.000,00
90500370	0805 DB - 4394 11961177 Aabenraa Bibliotek	0,00	7.401,48	7.401,48
90500385	0805 DB - 4394 11961207 Aabenraa Musikskole	0,00	5.000,00	5.000,00
90500395	0805 DB - 4394 11961231 Jobcenter	0,00	30.000,00	30.000,00
90500400	0805 DB - 4394 11961258 Regionskontoret	0,00	100.000,00	100.000,00
90700000	0807 - Kapitalforvaltningsdepot	48.793.312,29	101.293.925,10	150.087.237,39
90801000	0808-001 Realkreditobligationer tilgang	3.555.100,49	-3.555.100,49	0,00
90802000	0808-002 Realkreditobligationer afgang	-3.001.112,93	3.001.112,93	0,00
90901000	0809-001 Kommunekreditforeningsobligat. tilgang	1.155.495,62	-1.155.495,62	0,00
90902000	0809-002 Kommunekreditforeningsobligat. afgang	-1.155.495,61	1.155.495,61	0,00
925	Tilgodehavender hos	-1.554.986,02	4.960.809,63	3.405.823,61
91200000	0812 Refusionstilgodehavender hos Staten	-7.028.776,00	3.365.271,05	-3.663.504,95
91200005	0812 Mellemstatslige refusioner	540.634,61	-174.283,33	366.351,28
91300010	0813 Tilgodehavende Jobrotation	4.745.754,37	688.653,67	5.434.408,04
91300020	0813 Tilgodehavende Jobrotation 60% ref.	187.401,00	1.081.168,24	1.268.569,24
928	Kortfristede tilgode	113.739.458,60	-23.550.802,08	90.188.656,52
91401000	0814 Tilgodehavender i SAP-Debitor	19.532.573,36	-15.762.654,31	3.769.919,05
91401099	0814 Tilgodehavender mell.regning	37.984.085,46	5.563.066,42	43.547.151,88
91402000	0814 Tilgodehavender i KMD-Debitor	2.009.561,49	-2.009.561,49	0,00
91406000	# 0814 Afstemningskonto UHB-debitor	-80.280,17	80.280,17	0,00
91407001	Restancekonto for krav i Opus Debitor	159.994.653,24	2.121.064,81	162.115.718,05
91407002	Mellemregningskonto for krav i Opus Debitor	-107.371.612,46	-1.236.435,70	-108.608.048,16
91407006	Mediekonto for indb. på PBS Opus Debitor	0,00	-9.108,03	-9.108,03
91407008	Mediekonto for indb. internt i Opus Debitor	72.761,95	-73.144,37	-382,42
91407010	Fejlkonto for indbetalinger i Opus Debitor	-923.951,57	922.592,57	-1.359,00
91407011	Mellemregning vedr. SBS Forretningspartneraftaler	-212.922,72	-19.697,58	-232.620,30
91407012	Restance vedr SBS Forretningspartneraftaler	177.831,66	16.643,16	194.474,82

Specificeret statusbalance 2016

		Primosaldo	Bevægelse	Ultimosaldo
91407016	Fejlkonto for indbetalinger via PBS i Opus Debitor	-1.663,00	1.663,00	0,00
91500000	0815 Andre tilgodehavender i øvrigt	5.926.000,00	-5.926.000,00	0,00
91700000	0817 Mellemregn. med foregående og følgende år	9.222.939,95	-4.934.488,62	4.288.451,33
91700005	0817 Mellemregn. manuelle restancebogføringer	31.986,25	-31.986,25	0,00
91700020	0817 Mellemregning - sociale refusioner fra staten	-13.965.000,00	-2.704.000,00	-16.669.000,00
91800001	0818 Fin. akt. - Enggården	1.342.495,16	450.964,14	1.793.459,30
932	Langfristede tilgode	2.264.206.933,06	60.474.913,60	2.324.681.846,66
92000005	0820 Pantebrev Søgaard Friskole	1.500.000,00		1.500.000,00
92000006	0820 Pantebrev Sundeved ungd.skole, hvilende	20.000,00		20.000,00
92000015	0820 Pantebr. Hjordkær idrætsfore. - afdragsfrit	15.000,00		15.000,00
92000016	0820 Pantebr. Støtteklub Fritidshus, Hellevad	40.063,85	-40.063,85	0,00
92000020	0820 Pantebr. Genner-hallen, selve.inst. (2023)	3.097.430,00		3.097.430,00
92000030	0820 Pantebr.bygn.forb.Storegade 20, Holbøl	43.000,00		43.000,00
92000031	0820 Pantebr.bygn.forb.Storegade 14, Holbøl	295.000,00		295.000,00
92000033	0820 Lån Motor-Cross Club, Vesterbæk, afdr.	243.200,00	-18.600,00	224.600,00
92000034	0820 Lån Kollundhus, Bov, afdr.	240.000,00		240.000,00
92000040	0820 Pantebrev, Løjt Lands Idrætsfore., hvilende	350.000,00		350.000,00
92000041	0820 Pantebrev, Folkehjem selv.ej.inst., hvilende	3.000.000,00		3.000.000,00
92000042	0820 Pantebrev, 4.Maj Kollegiet, hvilende	255.169,00		255.169,00
92000043	0820 Pantebrev, Klinkbjerg Kollegiet, hvilende	145.189,00		145.189,00
92000044	0820 Pantebrev, Søndergade/Nybro kollegiet, hv.	493.310,00		493.310,00
92000045	0820 Pantebrev, Aabenraa Kollegiet, hvilende	315.191,00		315.191,00
92000048	0820 Lån, Aabenraa Kollegiet, hvilende	200.000,00		200.000,00
92000050	0820 Pantebrev Aabæk Efterskole, Aabenraa	300.000,00		300.000,00
92000051	0820 Pantebrev Bylderup Bov Rideklub	605.204,00		605.204,00
92000053	0820 Pantebrev Grænseegnens Friskole	2.500.000,00	587.400,00	3.087.400,00
92000054	0820 Pantebrev Bylderup Bov Kristne Friskole	1.200.000,00		1.200.000,00
92100004	0821 A/S Plantningsselsk. Sønderjylland	253.583,50	6.674,11	260.257,61
92100009	0821 Aabenraa og omegns Ridehal - Rødekre	1,00		1,00
92100013	0821 Andelsvaskeriet, Aabenraa	1,00		1,00

Specificeret statusbalance 2016

		Primosaldo	Bevægelse	Ultimosaldo
92100015	0821 Aabenraa Havn - egenkap.& hens.	218.322.829,00	-828.832,00	217.493.997,00
92100016	0821 Indre værdi ARWOS HOLDING A/S	1.994.997.000,00	27.566.000,00	2.022.563.000,00
92100024	0821 MOTAS (inds. & beh. farligt affald)	601.091,44	19.589,19	620.680,63
92100030	0821 Brand og Redning	0,00	22.746.706,00	22.746.706,00
92200000	0822 Tilgodehav.vedr. tilslutningsbidr. kloak	258.962,42	-67.459,09	191.503,33
92200008	0822 Kloakering af Saksborgvej 53	4.491,00	-2.245,50	2.245,50
92200009	0822 Kloakering af Kravlund Møllevvej 14	4.491,00	-2.245,50	2.245,50
92200018	0822 Udlån til gadebelysning, Høkkerup	318,00	-318,00	0,00
92200021	0822 Kloakbidrag Kruså/Hønsnap/Kollund/Sønderhav	4.520,00	-2.260,00	2.260,00
92300000	0823 Udl.til beboerindskud-udbetaling af pligtlån	8.706.955,12	10.041.747,86	18.748.702,98
92300002	0823 Udl.til beboerindskud-pligtlån-flygtn. 100%	1.427.305,32	695.133,33	2.122.438,65
92300004	0823 Udl.til beboerindskud-kautionslån/ej pligtlån	-36.145,43	79.087,17	42.941,74
92300007	0823 Udl.til beboerindskud-ældreboliglov §16	990.842,41	-217.373,90	773.468,51
92300008	0823 Udl. beboerindsk. fraflyt. Møllem. & Rødekro	995.075,00	-286.457,00	708.618,00
92500000	0825 Udlægskasser / personlige lån	94.350,00	5.000,00	99.350,00
92500003	0825 Depositum, ialt	195.695,68	-110.733,00	84.962,68
92500004	0825 Erstatning miisligholdelse af kontrakt	121.283,04	-121.283,04	0,00
92500013	0825 Depositum - Nygade 68 C, Aabenraa	141.864,93		141.864,93
92500022	0825 Hens.grundej.invest.fond-Klinkbjerg 19	52.402,41	3.297,90	55.700,31
92500023	0825 Hens.grundej.invest.fond-Ved Slottet 20-30	252.575,96	68.880,50	321.456,46
92500024	0825 Hens.grundej.invest.fond-Persillegade 1-5	678.338,74	32.021,00	710.359,74
92500025	0825 Private vandværker	56.500,00		56.500,00
92500026	0825 Lån til boligindretning (sikkerhed)	1.931.098,34		1.931.098,34
92500027	0825 Lån til motorkøretøjer	3.739.006,87	75.184,76	3.814.191,63
92500028	0825 Dep. Birkelund 4 - Montagen (5661)	55.000,00		55.000,00
92500033	0825 Depositum Aabenraa Udviklingspark	-174.443,84	9.647,01	-164.796,83
92500035	0825 De Vanf. Boligselskab, Kirsebærhaven -indskud	21.500,00		21.500,00
92500039	0825 Dep. Rhedersborg servicearealer	412.120,00		412.120,00
92500042	0825 Depositum - Haderslevvej 1, Aabenraa	-35.812,00	6.765,00	-29.047,00
92500050	0825 Tønder ej.invest.-stibro ved Nyløkke	-73.000,00	73.000,00	0,00

Specificeret statusbalance 2016

		Primosaldo	Bevægelse	Ultimosaldo
92500053	0825 Dep. Region Sønderjylland-Schleswig	67.356,25		67.356,25
92500054	0825 Depositum Hærvej 11	0,00	-14.500,00	-14.500,00
92500060	0825 Aab.Alm.Boligselskab-Akutboliger indskud	105.970,00		105.970,00
92502000	0825-002 Lån til betaling af ejdomsskat	9.174.048,24	-102.460,18	9.071.588,06
92700005	0827 Deponering Sdr.Hostrup losseplads	6.002.000,81	273.610,83	6.275.611,64
935	Udlæg vedrørende for	18.815.321,58	-6.347.690,73	12.467.630,85
93000030	0830 Udl.mellemv. Spildevand (10/16711)	21.394.495,00	-5.065.860,00	16.328.635,00
93400034	0834 Udl. Vandforsyning (10/16711)	2.740.439,00	-648.890,00	2.091.549,00
93400035	0830 Udl.mellemv. Affald (10/16711)	997.234,00	-236.128,00	761.106,00
93500005	0835 Deponering Sdr.Hostrup Losseplads	-6.002.000,81	-273.610,83	-6.275.611,64
S9356120	0935-006 Industristamspor Tinglev	238.334,29	4.239,22	242.573,51
S9356130	0935-006 Lodsejerbidrag, gågaden i Aabenraa	-167.312,33	-70.702,18	-238.014,51
S9356140	0935-006 Industristamspor Bov	-385.867,57	-56.738,94	-442.606,51
942	Aktiver tilhørende f	74.234.845,70	1.600.229,25	75.835.074,95
94200015	0842 Den Velg. fond - Skov i Røllum, matr. nr.67	250.000,00		250.000,00
94200016	0842 Den Velg. fond - Areal Rugkobbelt matr.nr.604	2.317.300,00		2.317.300,00
94200017	0842 Den Velg. fond - Skomagermosen, matr. nr.625	1.645.900,00		1.645.900,00
94200018	0842 Den Velg. fond - Kongehøjsengen, matr. nr.589	790.000,00		790.000,00
94200019	0842 Den Velg. fond - Marskjord Højer, matr. 164	190.000,00		190.000,00
94200020	0842 Den Velg. fond - §4 Bunden kap. 8077-160903 .	275.510,27	-28,96	275.481,31
94200021	0842 Den Velg. fond - §4 Bunden kap. 8077-7452881	11.688,33	28,96	11.717,29
94200022	0842 Den Velg. fond - §4 Driftskonto 7910-7419248	81.679,65	-33.275,71	48.403,94
94200023	0842 Den Velg. fond - §4.2 Bunden kap 8077-160960	713.800,00		713.800,00
94200024	0842 Den Velg. fond - §4.2 Bunden kap.8077-7452923	470,97		470,97
94200025	0842 Den Velg. fond - §4.2 Driftskto. 7910-7448049	1.422,43	13.849,26	15.271,69
94200030	0842 Richelsens boligstift. Nygade 59	1.750.000,00	0,00	1.750.000,00
94200031	0842 Richelsens boligstif. Sydbank 7910-4038967	127.525,96	785,84	128.311,80
94200037	0842 Günderoths boligstift. Sydbank 7910-1038473	630.599,02	38.353,07	668.952,09
94200038	0842 Günderoths boligstift. Bund. kap.8077-100359	10.097,71		10.097,71
94200039	0842 Günderoths boligstift. Depot 8077-181511	1.732.000,40		1.732.000,40

Specificeret statusbalance 2016

		Primosaldo	Bevægelse	Ultimosaldo
94200040	0842 Günderoths skolestift. Ejend. Nygade 48	2.600.000,00		2.600.000,00
94200041	0842 Günderoths skolestift. Markjorder	4.400.000,00		4.400.000,00
94200042	0842 Günderoths skolestift. Sydbank 7910-1038465	254.420,23	49.182,00	303.602,23
94200043	0842 Günderoths skolestift. bunden kap. 8077-10036	641,12		641,12
94200044	0842 Günderoths skolestift. depot 8077-01817	180.720,00		180.720,00
94200045	0842 Postmestergården, Sydbank 7910-1085417	179.654,16	-87.186,20	92.467,96
94200046	0842 Postmestergården, Fondskap.konto 8077-109157	500.000,00	-499.908,67	91,33
94200047	0842 Postmestergården,forv.depot 8077-206144	0,00	497.171,20	497.171,20
94200060	0842 Jacob Rossen Jacobsens legat, Rødekro	223.429,41	3.615,98	227.045,39
94200070	0842 Henriette M. Hansens legat, Rødekro	185.777,00	3.707,55	189.484,55
94200075	0842 Dora & Peter C. Hansens legat	238.407,99	30,78	238.438,77
94300005	0843 Deposita, akt. lån til bet. ejend.skatte	19.759.900,00	-1.110.000,00	18.649.900,00
94300011	0843 Depositum -Børnehuset Akeleje	73.400,00		73.400,00
94300012	0843 Depositum -Boiskov Natur og udebørnehave	208.100,00		208.100,00
94300013	0843 Depositum -Engsig Børnehave, privatinst.	256.200,00		256.200,00
94300015	0843 Depositum -Den frie Naturbørnehave	139.600,00	4.682,00	144.282,00
94300017	0843 Depositum -Hjordkær fritidscenter privatinst	379.900,00	16.481,00	396.381,00
94300018	0843 Depositum -Wir 4 - Kindergarten	682.600,00		682.600,00
94300019	0843 Depositum -Deutsche Kindergärten Apenrade	1.093.700,00		1.093.700,00
94300020	0843 Deposita, akt. serv.lov 114, billån	13.272.702,33	1.704.567,15	14.977.269,48
94300021	0843 Depositum -Børnehuset Evigglad Aps	333.930,00	80.784,00	414.714,00
94300050	0843 Deposita, akt. vedr. Voksen Handicap	129.594,00	49.600,00	179.194,00
94300055	0843 Deposita, akt. vedr. boligindr. handicappede	1.931.098,34		1.931.098,34
94300061	0843 Deposita, akt. ejerpanteb. Folkehjem-Aabenraa	6.000.000,00		6.000.000,00
94300075	0843 lk.kom.ej.(Dagtilbud) 14/13813	6.916.685,00	1.137.056,00	8.053.741,00
94300076	0843 lk.kom.ej.(K & F) 12/29056	3.303.555,00	-269.266,00	3.034.289,00
94300080	0843 Bygningsforbedringsudvalget, pantebreve	584.600,00		584.600,00
94400000	0844 Akt. vedr. parkeringsfond - etableringsudgift	-121.763,62		-121.763,62
945	Passiver tilhørende	-81.406.005,87	-103.016,22	-81.509.022,09
94600015	0846 Den Velg. fond - pas. Legatkapital	-6.277.771,65	19.426,45	-6.258.345,20

Specificeret statusbalance 2016

		Primosaldo	Bevægelse	Ultimosaldo
94600030	0846 Richelsens boligstift. Legatkapital	-1.877.525,96	-785,84	-1.878.311,80
94600035	0846 Günderoths boligstift. Legatkapital	-2.372.697,13	-38.353,07	-2.411.050,20
94600040	0846 Günderoths skolestift., Legatkapital	-7.088.775,51	-81.236,57	-7.170.012,08
94600041	0846 Günderoths skolestift., Nykredit nr. 09640710	-347.005,84	32.054,57	-314.951,27
94600045	0846 Postmestergården, Legatkapital	-679.654,16	89.923,67	-589.730,49
94600060	0946 Jacob Rossen Jacobsens legat, Rødekro	-223.429,41	-3.615,98	-227.045,39
94600070	0846 Henriette M. Hansens legat, Rødekro	-185.777,00	-3.707,55	-189.484,55
94600075	0846 Dora og Peter Chr. Hansens legat. Rødekro	-238.407,99	-30,78	-238.438,77
94700005	0847 Deposita, pas. lån til bet. af ejend.skatte	-19.759.900,00	1.110.000,00	-18.649.900,00
94700009	0847 Deposita, pas. almindelige boliger	-325.049,03	-4.849,97	-329.899,00
94700010	0847 Deposita, pas. vedr. ældreboliger	-3.171.242,52	417.860,00	-2.753.382,52
94700011	0847 Depositum - Børnehuset Akelej	-73.400,00		-73.400,00
94700012	0847 Depositum - Boiskov Natur og ude børnehave	-208.100,00		-208.100,00
94700013	0847 Depositum - Engsig Børnehave, privatinst.	-256.200,00		-256.200,00
94700015	0847 Depositum - Den frie Naturbørnehave	-139.600,00	-4.682,00	-144.282,00
94700017	0847 Depositum - Hjordkær Fritidscenter privat ins	-379.900,00	-16.481,00	-396.381,00
94700018	0847 Depositum - Wir 4 Kindergarten	-682.600,00		-682.600,00
94700019	0847 Depositum - Deutsche Kindergärten Apenrade	-1.093.700,00		-1.093.700,00
94700020	0847 Deposita, pas. serv.lov 114, billån	-13.272.702,33	-1.704.567,15	-14.977.269,48
94700021	0847 Depositum - Børnehuset Evigglad Aps	-333.930,00	-80.784,00	-414.714,00
94700028	0847 Deposita, pas. privatinst.Børnehuset Søgården	-30.000,00		-30.000,00
94700030	0847 Deposita, pas. Rødekro Sundhedscenter	-63.965,00		-63.965,00
94700032	0847 Deposita, pas. indskud Klipleve plejecenter	-327.635,00	327.635,00	0,00
94700033	0847 Deposita, pas. indskud Bovrup plejecenter	-471.140,00	471.140,00	0,00
94700034	0847 Deposita, pas. indsk. 4 plejeboliger Klipleve	-79.620,00	79.620,00	0,00
94700035	0847 Deposita, pas. indsk.Ældreb.Tingleve	-318.390,00	46.240,00	-272.150,00
94700037	0847 Deposita, pas. indsk. Sdr.skov, Tingleve	-298.280,00		-298.280,00
94700039	0847 Deposita, pas. indsk. Rehdersborg	-76.284,00		-76.284,00
94700040	0847 Deposita, pas. indsk.Ældreb.Birkelund	-820.621,00	104.504,00	-716.117,00
94700041	0847 Deposita, pas. indsk. Engbo/Enggård	-701.310,00		-701.310,00

Specificeret statusbalance 2016

		Primosaldo	Bevægelse	Ultimosaldo
94700045	0847 Deposita, pas. indsk.Rønshave	-587.400,00	79.500,00	-507.900,00
94700049	0847 Deposita, pas. vedr. Voksen Handicap	-129.594,00	-49.600,00	-179.194,00
94700052	0847 Deposita, pas.indsk.vedr. Skovbo	272.615,00	-24.436,00	248.179,00
94700055	0847 Deposita, pas. boligindr. handicappede	-1.931.098,34		-1.931.098,34
94700061	0847 Deposita, pas. ejerpanteb.Folkehjem-Aabenraa	-6.000.000,00		-6.000.000,00
94700067	0847 Depositum Gasværksvej 20	-51.075,00		-51.075,00
94700075	0847 lk.kom.ej.(Dagtilbud) 14/13813	-6.916.685,00	-1.137.056,00	-8.053.741,00
94700076	0847 lk.kom.ej.(K & F) 12/29056	-3.303.555,00	269.266,00	-3.034.289,00
94700080	0847 Bygningsforbedringsudvalget, pantebreve	-584.600,00		-584.600,00
951	Kortfristet gæld til	-15.876.495,23	-1.149.587,81	-17.026.083,04
95200061	0852 Statens andel boliglån,pligtlån	-10.943.337,74	-469.473,91	-11.412.811,65
95200062	0852 Statens andel boliglån,flygt.lån-100	-1.050.369,77	-783.059,85	-1.833.429,62
95200070	0852 Statens andel boliglån,beboerindskudslån	-935.752,22	275.186,00	-660.566,22
95200099	0852 Åbningsbalance	-181.742,91	16.291,00	-165.451,91
95211700	0852-117 ATP flexjobans.indeh/afregning	-1.351.696,25	-305.053,94	-1.656.750,19
95211705	0852-117 ATP flexjobans.kom.andel	0,00	1.940.607,00	1.940.607,00
95211805	0852-118 ATP ressourceforløbsyd.(kom.andel)	0,00	291.226,00	291.226,00
95211905	0852-119 ATP res.forl.yd.jobafkl.(kom.andel)	0,00	426.635,00	426.635,00
95212000	0852-012 Afløb sygedagp.lønmodt.fors.arbg.	0,00	420.667,00	420.667,00
95213000	0852-013 Afløb sygedagpenge i øvr. 100 %	0,00	155.039,00	155.039,00
95217000	0852-017 ATP-bidrag jfr. integrationslov 1/3	73.522,00	-73.522,00	0,00
95220005	0852-100 ATP kt.hj/udd 2/3 kom.andel	0,00	1.420.970,00	1.420.970,00
95220010	0852-100 ATP indeh/afr. kt.hj/udd.LY res.fl.	-826.668,00	-1.163,45	-827.831,45
95221000	0852-101 ATP sygedagpenge indeh/afregning	-496.043,91	26.801,91	-469.242,00
95221005	0852-101 ATP sygedagpenge 2/3 kom.andel	0,00	1.349.714,00	1.349.714,00
95224505	0852-116 ATP rev./LY.(kom.andel)	0,00	391.745,00	391.745,00
95228000	# 0852-108 Refusion vedr. flerxydelse.	-0,43	0,43	0,00
95230000	0852-110 Betaling for pas	-138.236,00	138.236,00	0,00
95231000	0852-111 Betaling for kørekort	-26.170,00	26.170,00	0,00
95295000	0852-095 Afløb refusion af DP-ydelser	0,00	-575.706,00	-575.706,00

Specificeret statusbalance 2016

		Primosaldo	Bevægelse	Ultimosaldo
95297000	0852-097 Refusion af ATP-bidrag	0,00	-5.820.897,00	-5.820.897,00
952	Kortfristet gæld i ø	-495987097,4	5198700,6	-490788396,8
95301000	0853-001 Forskudsbeløb af kirkeskat	-100,00	-69.605.880,00	-69.605.980,00
95302000	0853-002 Afregning af forskelsbeløb	-54.952,02		-54.952,02
95313000	0853-013 Landskirkeskat	0,00	10.983.904,68	10.983.904,68
95314000	0853-014 Lokale kirkelige kasser	0,00	58.648.071,96	58.648.071,96
95500001	Skyldige feriepenge	129.376,23	-129.376,23	0,00
95500099	Feriepenge forpl. fast ansatte	-238.723.146,00	-4.414.980,00	-243.138.126,00
95601000	0856 Anden kortfr.gæld indenl.betal.modt.SAP-udbe.	-76.171.140,88	8.991.142,37	-67.179.998,51
95601001	Substituerende konto for lev. samlekonto 95601000	-10.819.478,13	4.541.146,80	-6.278.331,33
95601099	0856 Anden gæld - supplement	3.822.392,96	-2.624.322,47	1.198.070,49
95602000	0856 Anden kortfr.gæld indenl.betal.modt. KMD-Udb.	-40.462.042,79	856.416,84	-39.605.625,95
95607104	Udbetaling til forretningspartner	2.456,00	-2.456,00	0,00
95900058	0859 Pers.Ml.regn. - Jobc. - VGP	0,00	1.839.247,65	1.839.247,65
95900059	0859 Pers.Ml.regn. - H & P - AGRA	0,00	56.580,00	56.580,00
95902000	0859 Forudbetalinger fra debitorer	52.304,00	1.025,00	53.329,00
95902020	0859 Interne kreditorer	-51.819,00	-863,50	-52.682,50
95921001	0859 Udbetaling / netto	-73.001,42	195.150,60	122.149,18
95921002	0859 Nettoløn/KMD Udbetaling	7.334.450,71	-249.375,08	7.085.075,63
95921010	0859 A-Skat, AM-bidrag og SP-bidrag	-44.040.299,80	-1.008.278,20	-45.048.578,00
95921050	0859 ATP	-3.587.915,70	-247.907,50	-3.835.823,20
95921075	0859 AUB	-2.897.930,44	-7.675,94	-2.905.606,38
95921076	0859 AKUT	0,00	-61,68	-61,68
95921100	0859 Entreprenørgården-remittering	-1.975.372,93	-768.216,50	-2.743.589,43
95921101	0859 Tilsvær indkomstgrundlag	0,00	-3.143.709.208,51	-3.143.709.208,51
95921102	0859 Indkomstgrundlag	0,00	3.143.709.208,51	3.143.709.208,51
95921200	0859 Pensionspræmie	796.066,65	-112.941,51	683.125,14
95921250	0859 Skyldig årlig fritvalg-/seniorordning	-76.144,23	11.380,50	-64.763,73
95921300	0859 Netto ferie til afregning	-15.777.306,97	841.819,72	-14.935.487,25
95921305	0859 Netto feriepenge(særlig afstemningskonto)	0,00	-1.199,57	-1.199,57

Specificeret statusbalance 2016

		Primosaldo	Bevægelse	Ultimosaldo
95921310	0859 Netto ferie - Feriekonto	-198.177,87	-5.002,74	-203.180,61
95921502	0859 Diverse	16.182,00	-1.249,00	14.933,00
95921503	0859 Gruppelivspræmie	14.193,47	410,59	14.604,06
95921705	0859 Omkostningsudligning	0,00	-669.337,39	-669.337,39
95921730	Auto.modtaget refusion	0,00	226.007,73	226.007,73
95921800	0859 Henlæggelse tjenestemænd	2.160,00	-2.160,00	0,00
95922980	0859 Ferie	-1.843.493,77	-42.641,51	-1.886.135,28
95922990	0859 Netto ferie til afregning	-130,20	130,20	0,00
95930001	0859 Forældrebet. Madordning Fladhøj	1.369,61	-3.603,80	-2.234,19
95930002	0859 Forældrebet. Madordning Solsikken	6.678,41	-3.424,60	3.253,81
95930005	0859 Forældrebet. Madordning Guldbjergparken	206,58	-242,54	-35,96
95930006	0859 Forældrebet. Madordning Løjt Børnehus	-106,57	158,17	51,60
95930007	0859 Forældrebet. Madordning Vestermarken	773,78	-2.905,51	-2.131,73
95930009	0859 Forældrebet. Madordning Hellevad Børnehus	-80,23	-30,31	-110,54
95930010	0859 Forældrebet. Madordning Bakkebo	-3.588,67	5.036,52	1.447,85
95930011	0859 Forældrebet. Madordning Rødekro Danske Børneh	-5.399,57	2.588,96	-2.810,61
95930012	0859 Forældrebet.Frugtordning Fladhøj	4.464,36	-2.509,25	1.955,11
95930013	0859 Forældrebet. Madordning Kernehuset	354,35	-354,08	0,27
95930014	0859 Forældrebet. Madordning Fjordløkke	-12.190,71	12.190,75	0,04
95930015	0859 Forældrebet. Sund frokost - Fjordløkke	0,00	2.401,16	2.401,16
95930016	0859 Frugtord. BH.Hovslund	0,00	-4,53	-4,53
95933000	0859 KMD Aktiv afr.aut.udb.-ydelseskontor	-332.633,39	364.692,42	32.059,03
95933001	0859 KMD Aktiv afr. straksudbetaling-ydelseskontor	-176,64	-57.493,50	-57.670,14
95933003	0859 KMD Aktiv Afr. A-skat - ydelseskontor	-6.225.491,97	-410.798,93	-6.636.290,90
95933006	0859 KMD Aktiv Adm.Mellemr.ydelseskontor	-1.129.234,81	267.555,02	-861.679,79
95933012	0859 KMD Aktiv afr.aut.udb.-Børn og Familie	259.499,28	-2.095,91	257.403,37
95933015	0859 KMD Aktiv Afr. AM-Bidrag - Børn og Familie	0,00	-188,99	-188,99
95933034	0859 KMD Aktiv Adm.Fleksløntilskud	-56.400,79	-12.699,50	-69.100,29
95933035	0859 KMD Aktiv afr. straksudb.-Fleksløntilskud	11.808,13	-4.690,63	7.117,50
95933036	0859 KMD Aktiv Afr. A-skat - fleksløntilskud	88.504,00	-110.234,61	-21.730,61

Specificeret statusbalance 2016

		Primosaldo	Bevægelse	Ultimosaldo
95933037	0859 KMD Aktiv Adm.Mellemr.flekslønstilskud	-2.578,00	2.578,00	0,00
95934000	0859 Dagpenge - sikrede	15.056,00	838,00	15.894,00
95934001	0859 Dagpengerefusion - Arbejdsgivere	-6.927,00	6.543,00	-384,00
95934002	0859 Dagpenge - indeholdt A-skat	-203.579.677,00	-13.792.026,00	-217.371.703,00
95934005	0859 Mellemregning sikrede	0,00	8.297,00	8.297,00
95934009	0859 Afregning A-skat sygdom	202.191.049,00	13.906.879,00	216.097.928,00
95934015	0859 Sygedagpenge Regres	-800.485,00	-537.461,00	-1.337.946,00
95936001	0859 Pension Kontant	34.366,51	-13.107,89	21.258,62
95936002	0859 Pension Afregningskonto Bank	-2.697,52	52.999,28	50.301,76
95936005	0859 Pers.tillæg §14 stk1 mod tilbagebetaling	64.499,43	-30.158,56	34.340,87
95936009	0859 Pension - mellemkommunale afregninger	1.400.827,15	-571.449,80	829.377,35
95936010	0859 Pension - indh.rest./incasso mellemregning	32.626,83	-12.997,83	19.629,00
95947010	0859 Henlæggelser til fornyelse-Mølleløbsk 24	-1.447.820,24	41.409,60	-1.406.410,64
95947011	0859 Henlæggelser til vedligehold.-Mølleløbsk 24	-2.538.322,29	-415.590,19	-2.953.912,48
95947012	0859 Henlæggelser til fraflytninger-Mølleløbsk 24	97.798,18	-124.477,85	-26.679,67
95947020	0859 Henlæggelser til fornyelse-Langrode 7-15	-608.579,04	33.267,70	-575.311,34
95947021	0859 Henlæggelser til vedligehold.-Langrode 7-15	-2.241.873,76	-115.765,62	-2.357.639,38
95947022	0859 Henlæggelser til fraflytninger-Langrode 7-15	-47.143,12	33.419,24	-13.723,88
95947030	0859 Henlæggelser til fornyelse-Nygade 46	-171.541,03	168.411,80	-3.129,23
95947031	0859 Henlæggelser til vedligehold.-Nygade 46	-494.161,39	-2.392,42	-496.553,81
95947032	0859 Henlæggelser til fraflytninger-Nygade 46	-85.883,87	-5.760,00	-91.643,87
95947037	0859 Henlæggelser til fornyelse-Kirketofte 10-38	-121.329,86	98.225,00	-23.104,86
95947039	0859 Henlæggelser til fraflytn-Kirketoft. 10-38	31.845,19	-36.574,81	-4.729,62
95947040	0859 Henlæggelser til fornyelse-Kirketofte 40-58	-227.542,30	67.942,80	-159.599,50
95947041	0859 Henlæggelser til vedligehold.-Kirket 40-58	-1.105.371,32	-146.444,58	-1.251.815,90
95947042	0859 Henlæggelser til fraflytn-Kirketoft. 40-58	23.782,15	-33.165,00	-9.382,85
95947050	0859 Henlæggelser til fornyelse-Kirketofte 60	-392.776,09	-21.276,40	-414.052,49
95947051	0859 Henlæggelser til vedligehold.-Kirketofte 60	-885.073,59	-56.902,00	-941.975,59
95947052	0859 Henlæggelser til fraflytninger-Kirketofte 60	-23.241,89	12.034,93	-11.206,96
95947053	0859 Henlæggelser til fornyelse-Callesensgade 2+6	-77.650,46	77.650,46	0,00

Specificeret statusbalance 2016

		Primosaldo	Bevægelse	Ultimosaldo
95947054	0859 Henlæggelser til vedligehold.-Callesensg 2+6	-313.057,60	313.057,60	0,00
95947055	0859 Henlæggelser til fraflytn.-Callesensg.2+6	-16.859,37	13.788,80	-3.070,57
95947056	0859 Henlæggelser til fornyelse-Stubbæk Bygade 1	-68.460,78	-54.476,00	-122.936,78
95947058	0859 Henlæggelser til fraflytn.- Stubbæk Bygade 1	-16.551,52	-885,87	-17.437,39
95947061	0859 Henlæggelser til vedligehold. Grønningen,	-2.021.336,81	101.669,69	-1.919.667,12
95947062	0859 Henlæggelser til fraflytninger, Grønningen	-139.016,98	8.701,27	-130.315,71
95947070	0859 Henlæggelser til fornyelse-Ældrebol.Birkelund	-85.390,33	-28.838,70	-114.229,03
95947071	0859 Henlæggelser til vedligehold.-Ældrebol.Birkelund	-2.206.122,85	-106.706,00	-2.312.828,85
95947072	0859 Henlæggelser til fraflytninger-Ældrebol.Birkelund	68.915,96	92.035,07	160.951,03
95947080	0859 Henlæggelser til fornyelse-Ældrebol.Rønshave	-139.332,86	-2.333,85	-141.666,71
95947081	0859 Henlæggelser til vedligehold.-Ældrebol.Rønshave	-601.973,43	-94.836,00	-696.809,43
95947082	0859 Henlæggelser til fraflytninger-Ældrebol.Rønshave	-79.746,64	19.252,44	-60.494,20
95947093	0859 Henlæggelser til fornyelse-Åbovej 12	-275.356,78	-21.044,00	-296.400,78
95947094	0859 Henlæggelser til vedligehold.-Åbovej 12	-110.444,82	-36.085,00	-146.529,82
95947095	0859 Henlæggelser til fraflytninger-Åbovej 12	-33.985,74	7.454,97	-26.530,77
95947096	0859 Henlæggelser til vedligehold. Lejervejen 17-67	166.105,97	83.684,48	249.790,45
95947098	0859 Fraflytning til diverse boliger	-189.349,64	-45.994,00	-235.343,64
95947099	0859 Henlæggelser til fornyelse-diverse boliger	-382.089,54	-10.948,50	-393.038,04
95947105	0859 Henlæggelser ældreboliger, Lundtoft	-2.277.374,02	-73.580,15	-2.350.954,17
95947106	0859 Boligselskab Lundtoft, mellemregning	-791.329,01	-283.692,96	-1.075.021,97
95947107	0859 Henlæggelser ældreboliger,Tinglev, Sdr.skovv.	-769.986,63	3.258,17	-766.728,46
95947108	0859 Boligselskab Tinglev, mellemregning, Sdr.skov	769.986,63	-3.258,17	766.728,46
95947109	0859 Boligselskab Tinglev, mellem.serv.areal Sdr.s	30.611,25	-52.843,02	-22.231,77
95947110	0859 0859 Rhedersborg, henlæggelser	-330.259,29	-37.572,19	-367.831,48
95947111	0859 0859 Rhedersborg, mellemregning	330.259,29	37.572,19	367.831,48
95947120	0859 Henlæggelser vedr. Bjerggade 3	-40.726,00	-3.772,40	-44.498,40
95947125	0859 Henlæggelser til fornyelse-Persillegade 1-5	-38.157,26	-4.994,00	-43.151,26
95951000	51 - KMF Barselsdagpenge	4.962,00	35.041,73	40.003,73
95954000	54 - KMF Sociale Pensioner	-18.270.202,35	1.297.152,00	-16.973.050,35
95956000	56 - KMF Begravelseshjælp	5.250,00	-5.250,00	0,00

Specificeret statusbalance 2016

		Primosaldo	Bevægelse	Ultimosaldo
95979014	0859 Grundejerforening afd. 2	550,00	-550,00	0,00
95979035	0859 Gårdlaugsafgift	0,00	420,00	420,00
95988000	0859 Uanbringelige udg.og indt.	-10.375,12	619.013,53	608.638,41
95988001	0859 Returnerede og afviste betalinger fra KMD-UDB	-60.626,42	51.447,42	-9.179,00
95988007	0859 Aktivitetsbestemt medfinansiering	-18.739.456,46	-2.875.987,70	-21.615.444,16
95988045	0859 Hensættelser 661	-3.634.374,00		-3.634.374,00
95988055	0859 Udlæg region-sygesikr.-fodpleje	68,00	10.392,40	10.460,40
95988056	0859 Udlæg for foto til pas og kørekort	-25.710,00	25.710,00	0,00
95988057	0859 Begravelseshjælp-remittering	-1.050,00	1.050,00	0,00
95988066	0859 Byggem.bidrag Kempesteensvej, Bov til fjernv	225.000,00	18.750,00	243.750,00
95988071	0859 Mellemr. Rise Plejehj., Erik Nielsen´s arv.	-77.718,99		-77.718,99
95988072	# 0859 SRC - Arv	-25.400,93	25.400,93	0,00
95988085	0859 Deponering Absolut Rengøring	-575.325,29	7,50	-575.317,79
95988090	0859 Refusionsopgørelse Lergården-serviceareal	-587.087,48		-587.087,48
95998030	0859 DDB afregnkonti. Aer afregning	0,50	-0,50	0,00
95998032	0859 DDB afregnkonti, A-skat afregning	149.318,35	-149.318,35	0,00
95998033	0859 DDB afregnkonti, AM-skat afregning	-21.772,59	21.772,59	0,00
95998035	0859 DDB afregnkonti, pensionskasser	-1.331,40	1.331,40	0,00
95998038	0859 DDB afregnkonti, div. mellemregning løn	83.057,63	-83.057,63	0,00
95998070	0859 DDB mellemregn. afvist løn	-26.314,12	26.314,12	0,00
95998071	0859 DDB afregnkonti, feriegodt.-bereg. 15 brutto	-9.331,05	9.331,05	0,00
95998072	0859 DDB afregnkonti, feriegodt.- tilgode 15 netto	-98.538,63	98.538,63	0,00
95998086	0859 DDB afregnkonti, feriegodt.-bereg. 14 brutto	353,75	-353,75	0,00
95998087	0859 DDB afregnkonti, feriegodt.- tilgode 14 netto	11.481,40	-11.481,40	0,00
95998088	0859 DDB afregnkonti, feriepenge 14	-95.637,41	95.637,41	0,00
95998100	0859 FDDB udb. ny løn	37.358,77	-5.010,81	32.347,96
95998200	0859 Ejerfore.Møllemærsk 24-7910 113392-8	975.938,25	156.610,84	1.132.549,09
95998205	0859 Ejerfore.Møllemærsk 24-egenkap./passiver	-975.938,25	-145.274,37	-1.121.212,62
95998210	0859 Ejerfore.Møllemærsk 24-vedligeholdelse	3.048.479,32	256.347,06	3.304.826,38
95998215	0859 Ejerfore.Møllemærsk 24-skatter og afgifter	3.064.626,77	433.277,40	3.497.904,17

Specificeret statusbalance 2016

		Primosaldo	Bevægelse	Ultimosaldo
95998220	0859 Ejerfore.Møllemærsk 24-honorar	258.250,00	28.000,00	286.250,00
95998225	0859 Ejerfore.Møllemærsk 24-henlæggelser	1.323.000,00	147.000,00	1.470.000,00
95998230	0859 Ejerfore.Møllemærsk 24-pedel	3.257.477,65	170.208,76	3.427.686,41
95998235	0859 Ejerfore.Møllemærsk 24-rengøring	278.553,26	29.808,96	308.362,22
95998240	0859 Ejerfore.Møllemærsk 24-andet	10.833,46	885,98	11.719,44
95998245	0859 Ejerfore.Møllemærsk 24-lejeindtægter	-11.246.101,46	-1.076.864,63	-12.322.966,09
95998250	0859 Ejerfore.Møllemærsk 24-driftsov/un.skud	0,03		0,03
95999000	0859 Told moms elafgift (manuel)	0,24	-0,24	0,00
95999010	0859 Told moms Momsafregning	3.962.432,76	1.565.369,59	5.527.802,35
95999020	0859 Købsmoms (Indgående moms)	56.359.819,64	-1.031.113,33	55.328.706,31
95999030	0859 Salgsmoms (Udgående moms)	-60.714.753,43	389.240,25	-60.325.513,18
95999032	Toldmoms udgående PSCD	0,00	-79,93	-79,93
95999033	PSCD Teknisk momskonto	-0,37	-0,16	-0,53
95999045	0859 Moms af varekøb i udlandet	0,13	-204.637,33	-204.637,20
95999046	0859 Moms af ydelseskøb i udlandet	-0,29	-30.830,54	-30.830,83
96100001	0861 Kortfri. gæld - Plejeh.Enggården S/I	-1.342.495,16	-450.964,14	-1.793.459,30
955	Langfristet gæld	-792.109.827,22	-39.709.336,39	-831.819.163,61
96302000	0863 Afdrag på lån Selvejende inst. m overenskom.	-2.522.000,65	251.946,70	-2.270.053,95
96802000	0868 Afdrag på lån realkredit	-5.905.400,47	240.351,70	-5.665.048,77
97002000	0870 Afdrag på lån Kommunekreditforeningen	-549.174.493,96	-40.254.759,66	-589.429.253,62
97702000	0877 Afdrag på lån ældreboliger	-230.510.453,86	11.339.101,18	-219.171.352,68
97801000	0878 Låneoptagelse færgelinvestering	0,00	-1.548.000,00	-1.548.000,00
97802000	0878 Afdrag på lån færgelinvestering	-2.074.803,74	193.393,37	-1.881.410,37
97902010	0879 Afdrag på lån finansielt leasede aktiver	455.449,23	1.209.567,42	1.665.016,65
97970000	0879 Tilgang leasede anlægsaktiver	-2.378.123,77	-11.140.937,10	-13.519.060,87
958	Materielle anlægsakt	1.499.142.506,57	34.520.217,85	1.533.662.724,42
98001000	0880-01 Takstfinansierede aktiver	636.400,00		636.400,00
98002000	0880-02 Selvejende institutioners aktiver	3.267.000,00		3.267.000,00
98003000	0880-03 Øvrige skattefinansierede aktiver	367.803.910,50	2.388.080,00	370.191.990,50
98102000	0881-002 Grunde og bygninger S/I aktiver	28.128.411,16		28.128.411,16

Specificeret statusbalance 2016

		Primosaldo	Bevægelse	Ultimosaldo
98102100	0881-002 Grunde og bygninger S/l akkum. afskrivn.	-18.838.577,14	-1.347.601,78	-20.186.178,92
98103000	0881-003 Grunde og bygninger Ø/S aktiver	1.720.815.814,57	43.773.741,83	1.764.589.556,40
98103100	0881-003 Grunde og bygninger Ø/S akkum. afskrivn.	-996.872.939,91	-27.871.942,74	-1.024.744.882,65
98202000	0882-002 Tekn. anlæg, mask. mm. S/l aktiver	2.839.859,94		2.839.859,94
98202100	0882-002 Tekn. anlæg, mask. mm. S/l akkum. afskr.	-2.379.201,58	-291.903,58	-2.671.105,16
98203000	0882-003 Tekn. anlæg, mask. mm. Ø/S aktiver	142.202.052,90	-5.458.453,93	136.743.598,97
98203100	0882-003 Tekn. anlæg, mask. m.m. Ø/S akkum. afskr.	-75.719.107,13	3.564.163,30	-72.154.943,83
98302000	0883-002 Inventar S/l aktiver	1.000.096,23		1.000.096,23
98302100	0883-002 Inventar S/l akkum. afskrivninger	-758.960,68	-75.127,03	-834.087,71
98303000	0883-003 Inventar Ø/S aktiver.	71.973.873,82	9.801.848,09	81.775.721,91
98303100	0883-003 Inventar Ø/S akkum. afskrivninger	-64.684.925,62	-2.902.242,88	-67.587.168,50
98402000	0884-002 Mat. anlægsakt. u/opfør. m.m. S/l aktiver	422.890,00	-422.890,00	0,00
98403000	0884-003 Mat. anlægsakt. u/opfør. m.m. Ø/S aktiver	319.305.909,51	13.362.546,57	332.668.456,08
962	Immaterielle anlægsa	27.573,02	-27.573,02	0,00
98503000	0885-003 Udvikl.projekter m.m.Ø/S aktiver	20.932.145,80		20.932.145,80
98503100	0885-003 Udvikl.projekter m.m. Ø/S akkum. afskriv.	-20.904.572,78	-27.573,02	-20.932.145,80
968	Omsætningsaktiver -	153.312.895,40	6.910.124,10	160.223.019,50
98703000	0887-003 Grunde og bygn. t/ videresalg Ø/S aktiver	153.312.895,40	6.910.124,10	160.223.019,50
972	Hensatte forpligtels	-234.032.080,44	11.444.069,02	-222.588.011,42
99000000	0890 Hensatte forpligtigelser	-32.678.152,00	-3.146.000,00	-35.824.152,00
99010000	0890-001 Ikke - forsikringsdæk. tjenestemandspens.	-201.353.928,44	14.590.069,02	-186.763.859,42
975	Egenkapital	-2.644.111.920,77	-136.567.893,41	-2.780.679.814,18
99100000	0891 Modpost for takstfinansierede aktiver	-636.400,00	0,00	-636.400,00
99200000	0892 Modpost for selvejende institutioners aktiver	-13.681.517,93	2.137.522,39	-11.543.995,54
99300000	0893 Modpost for skattefinansierede aktiver	-1.638.165.057,06	-43.540.291,32	-1.681.705.348,38
S9995001	Balancekonto 1	867.235.384,19	-55.167.594,56	812.067.789,63
S9995003	Afskrivninger af restancer/tilgodehavender	17.907.539,86	-1.202.962,92	16.704.576,94
S9995004	Værdireguleringer (index, kursreg.)	-2.250.463.674,11	-237.522.350,09	-2.487.986.024,20
S9995005	Særlig kto. vedr. modp. ved op-/nedlæg. statushenv.	369.584.635,05	192.527.844,00	562.112.479,05
S9995009	Balancekonto til afskrivninger i Opus Debitor	4.107.169,23	6.199.939,09	10.307.108,32

Tværgående artsoversigt 2016

		Regnskab 2016	Korr.budget	Rest. korr. Budget 2016
Art IM		-0	0	0
1	Lønninger	1.790.380.831	1.804.193.513	13.812.682
22	Fødevarer	20.446.949	14.623.858	-5.823.091
23	Brændsel og drivmidl	45.151.227	31.744.953	-13.406.274
25	Køb af jord og bygni	12.111		-12.111
26	Køb af jord og bygni	3.901.296	26.776.720	22.875.424
27	Anskaffelser	12.436.208	6.407.609	-6.028.599
29	Øvrige varekøb	93.948.278	91.668.780	-2.279.498
40	Tjenesteydelser uden	302.652.912	249.330.429	-53.322.483
45	Entreprenør- og hånd	176.259.063	327.839.553	151.580.490
46	Betalinger til state	172.497.982	186.314.407	13.816.425
47	Betalinger til kommu	127.896.383	134.811.516	6.915.133
48	Betalinger til regio	267.257.039	249.710.866	-17.546.173
49	Øvrige tjenesteydels	272.873.765	187.403.199	-85.470.566
51	Tjenestemandspension	16.156.104	14.231.793	-1.924.311
52	Overførsler til pers	1.088.827.540	1.133.959.155	45.131.615
59	Øvrige tilskud og ov	116.728.590	121.904.393	5.175.803
6	Finansudgifter	122.496.762	41.398.415	-81.098.347
71	Egne huslejeindtægte	-29.211.576	-26.022.893	3.188.683
72	Salg af produkter og	-125.700.949	-115.057.466	10.643.483
76	Betalinger fra state	-10.331.198	-9.188.668	1.142.530
77	Betalinger fra kommu	-188.900.087	-148.635.114	40.264.973
78	Betalinger fra regio	-2.277.350	-6.887.100	-4.609.750
79	Øvrige indtægter	-137.816.110	-61.547.285	76.268.825
8	Finansindtægter	-2.632.591.075	-2.734.762.000	-102.170.925
86	Statstilskud	-1.503.094.695	-1.520.218.633	-17.123.938
91	Overførte lønninger	-161.915	0	161.915
94	Overførte tjenesteyd	76.709.982	76.741.995	32.013
97	Interne indtægter	-76.548.067	-76.741.995	-193.928
#	-	0		0

Afrapportering vedrørende den dialogbaserede aftalestyring

I visionen for Aabenraa Kommune og den politiske aftale indgår, at kommunen skal have en decentral struktur med en decentral styreform, og at kompetence og ansvar skal lægges så tæt på brugere, ledere, medarbejdere og institutioner som muligt. Konkret betyder det, at Aabenraa Kommune ønsker central styring og decentral ledelse.

Derfor indføres aftalestyring, der bygger på, at politikerne fastlægger målene og budgettet for servicetilbuddene i kommunen, og at institutioner og forvaltningsenheder (i det efterfølgende kaldet aftalestyrede enheder) får et frit råderum indenfor dialogbaserede fastlagte mål samt økonomiske rammer.

Dialogbaseret aftalestyring har til formål at:

- sætte fokus på borgernes behov og forventninger,
- synliggøre og kvalitetsudvikle service og ydelser,
- fremme mål- og dialogbaseret politisk og administrativ ledelse og styring,
- sikre aftalestyrede enheders frihedsgrader og ansvar,
- øge ledere og medarbejderes engagement og arbejdsglæde,
- synliggøre og præcisere roller, opgaver og ansvar,
- udvikle effektivitet og fleksibilitet i ressourceanvendelsen.

Afrapportering

Den aftalestyrede enhed udarbejder årligt en A3 rapport som opfølgning på virksomhedsaftalen.

På baggrund af de udarbejdede A3 rapporter udarbejder forvaltningen en A2 rapport til udvalg og byråd.

A2 og A3 rapporten

A3 rapporten er et afrapporteringsskema, som udarbejdes af institutionerne med det formål at strukturere tilbagemeldingen fra institutionerne til forvaltningen om mål og resultatopfyldelse på en let og overskuelig måde.

A2 rapporten, som udarbejdes af forvaltningen i forbindelse med regnskabsaflæggelsen overfor udvalg og byråd, har til formål at strukturere og aggregere tilbagemeldingen på målopfyldelsen for alle institutioner i ét samlet dokument.

A2-rapporten er en afrapportering af et politikområde for eksempel plejecentre, skoler, m.v., som indgår som bidrag til kommunens årsberetning.

For regnskabsåret 2016 er der udarbejdet A2-rapporter for følgende Politikområder

1. Kultur, Miljø og Erhverv (Kultur- og Fritidsudvalg)
2. Pleje- og Omsorg 1 (Social- og Sundhedsudvalg)
3. Pleje- og Omsorg 2 (Social- og Sundhedsudvalg)
4. Handicap- og Psykiatri (Social- og Sundhedsudvalg)
5. Sundhed- og forebyggelse (Social- og Sundhedsudvalg)
6. Skole- og undervisning (Børne- og Uddannelsesudvalg)
7. Børn- og Familie (Børne- og Uddannelsesudvalg)
8. Dagtilbud (Børne- og Uddannelsesudvalg)
9. Entreprenørgården (Teknik- og Miljøudvalg)

A2-rapport Kultur- og fritidsudvalget		Den 06.02.2017
Parter	Kultur, Miljø & Erhverv Skelbækvej 2 6200 Aabenraa	Kultur- og Fritidsudvalget
Direktør/ Leder	Direktør Stig Werner Isaksen	Udvalgsformand Hans Philip Thietje
Telefon /mail	Tlf.: 73 76 71 30 swi@aabenraa.dk	Tlf.: 73 76 86 91 tw@aabenraa.dk

Opgaver

Mission:

Aabenraa Kommunes mission er at sætte borgeren i centrum ved at være venlig, tilgængelig og imødekommende.

Vision:

På kultur- og fritidsområdet skal Kultur- og Fritidspolitikken være med til at give os en klar profil, så vi, når 2016 er omme, er blevet gode til at sætte rammer for projektmodning, kommunikation, samarbejde, kvalitet og udvikling af innovative tilbud.

Indsatsområder

Byrådets indsatsområder jf. Planstrategi 2012-2024 er:

- Sundhed & Bevægelse
- Uddannelse & Viden
- Byliv & Oplevelser

Kultur- og Fritidsudvalget vil gennem sit virke fremme byrådets indsatsområder ved at skabe rammer for, at borgerne kan deltage i et rigt foreningsliv, hvor fællesskab og aktiviteter kan styrke og øge brugernes motivation og trivsel.

Status på fælles mål i 2016

Der har ikke været krav om fælles mål for kultur- og fritidsinstitutionerne.

I 2015 igangsatte Aabenraa Kommune en idrætsfacilitetsanalyse af samtlige kommunale og selvejende idrætshaller og anlæg med henblik på at harmonisere den nuværende tilskudsmodel samt skabe større udnyttelse af kommunens idrætshaller. Endvidere skulle analysen fremkomme med forslag og ideer til, hvordan idrætscentrene drives optimalt på tværs af kommunen. I november 2016 godkendte Kultur- og Fritidsudvalget en ny tilskudsmodel, der skal højne aktivitetsniveauet i idrætshallerne.

Status på institutionernes individuelle mål

Nedenstående oversigt viser de mål, som institutionerne selv har formuleret og forpligtiget sig på at gennemføre.

Mål for Agoraen	Status
Fremme synlighed af Agora	
Inddragelse af brugerne ved forskellige tiltag	Ja
Bedre profilering af Agora gennem bedre skiltning og synlighed af aktiviteter	Ja
Løbende vedligeholdelse	
Bevarer den høje kvalitet af græstæppet gennem intensiv pleje	Ja
Fortsætte beskæring af bevoksning rundt om anlægget	Ja
Løbende vedligeholdelse indendørs/udendørs	Ja
Personale og udvikling	
Gennem dialog at bevare engagementet og forståelsen i arbejdsudførelsen	Ja

Mål for Aktivitetshuset i Padborg	Status
Videreudvikle sundhedsprincippet i aktivitetshuset	
Sund madlavning	Ja
Perioder med frisk frugt på bordene	Ja
Spille dart og bordtennis	Ja
Tilbyde dialog omkring sund kost og motion	Ja

Just Dance på storskærm	Ja
Tilbyde fælles cirkeltræning	Nej
Deltage i Laudrup og Høgh street fodbold	Nej
Fælles mountainbiketure i skoven	Ja
Tilbyde en kop te som alternativ til medbragte sodavand	Ja
Fokus på sund ernæring og forslag til at erstatte usunde vaner	Ja
Fortsætte projektet "det gode valg" og fortsat sikre brugen af de unges motionsrum i Aktivitetshuset	Ja
Lave saft/juice med ting vi selv plukker	Ja
Etablere et mødeforum med fokus på sundhed, kost og motion	Ja
Gøre huset kendt for det huset er	
Holde fredagscafé inddelt i alderstrin med forskellige tiltag gennem hele året	Ja
Invitere forældre, bedsteforældre og borgere til arrangementer	Ja
Pressedækning ved "gode historier"	Ja
Gøre facebookside Aktivitetshuset Padborg endnu mere kendt og den skal løbende opdateres	Ja
Give løbende informationer på opslagstavlen	Ja
Arbejde videre med projektet Sund Kultur Padborg	Ja
Afholde Christian Bitz foredrag sammen med Biblioteket og kirken	Ja
Deltage i foreningsdagen	Ja
Afholde LAN for de unge brugere	Ja
Afholde møder med lokale medaktører mht. projektet om reetablering af Padborg Friluftscene	Ja
Arrangere kulturelle aktiviteter på Friluftsscenen	Nej
Åbent hus hvor de kreative foreninger udstiller i forbindelse med Åbent Atalier	Ja
Afholde foredrag på Friluftsscenen	Nej
Fremme lysten til kreative udfoldelser	
Tilbyde strikning for de unge	Ja
Mal på lærred for de unge	Ja
Lav smykker for de unge	Ja
Fortsætte og videreudvikle Aktivitetshusets kunstmiljø for alle borgere og lave en udstilling	Ja
Lave kreative juleting	Ja

Tilbyde minikurser i forskellige kreative tiltag	Ja
Udstilling af kreative emner lavet i huset	Ja
Forbedre udendørsarealerne ved aktivitetshuset	
Slibe og male bænke	Ja
Male udhæng	Ja
Male ved indgangspartiet	Ja
Personale og udvikling	
Tilbyde relevante kurser for personalet og lederen i 2016, bla. kurser indenfor sundhed, ernæring og motion.	Ja
Fungere som superbruger i Conventus	Ja

Mål for Borgerhuset i Rødekro og Damms Gård i Felsted	Status
Borgerhuset i Rødekro	
Mål for at gøre borgerhuset mere brugbart	
Løbende dialog med brugerne	Ja
Vedligeholdelse	
Løbende vedligeholdelse af lokalerne i bygningen	Ja
Instruktion i nyt bookingsystem - for brugere og personale	
Conventus skal benyttes til booking m.m. og Borgerhuset i Rødekro er kommunens ambassadør herfor	Ja
Conventus booking skal være i overensstemmelse med brugen af lokalerne	Ja
Damms Gård i Felsted	
Mål for at gøre Damms Gård mere brugbart	
Løbende dialog med brugerne og bestyrelsen	Ja
Vedligeholdelse	
Vedligeholdelse af lokalerne i bygningen	Ja
Instruktion i nyt bookingsystem - for brugere og personale	
Conventus skal benyttes til booking m.m. og Borgerhuset i Rødekro er kommunens ambassadør herfor	Ja
Conventus booking skal være i overensstemmelse med brugen af lokalerne	Ja

Mål for Borgerhuset i Tinglev og kantinen på Tinglev Rådhus	Status
Focus på økonomibudgettet	
Økonomien skal tilpasses og justeres, så det	Ja

balancerer	
Tilpasning af personaletimer	
Focus på de udmeldte personaletimer for 2015/16 på grund af svingende aktivitet og stigende driftsomkostninger	Ja
Indførelse af Conventus	
Conventus skal bruges til booking m.m. og Borgerhuset er ambassadør herfor	Ja
Personale og udvikling	
Opdatering af lederens førstehjælpskursus	Nej
Tilbyde relevante kurser for personalet	Nej

Mål for Bov Svømmehal	Status
Conventus	
Personalet skal i 2016 gøres mere fortrolig med det nye bookingsystem Conventus	Ja
Forbedringer	
Løbende forbedringer og vedligeholdelse af bygningen	Ja
Videreudvikling af personale	
Faglig videreuddannelse ved kurser m.m.	ja

Mål for Elite Aabenraa	Status
Etablere et lokalt kraftcenter med adgang til passende træningsfaciliteter	Delvist
Sikre at klubberne arbejder med talentudvikling ud fra Team Danmarks talentudviklingsværdier	Delvist
Præsentere idrætsmæssige resultater	Ja
Inddrage det lokale erhvervsliv i forbindelse med understøttelsen af lokale idrætstalenter	Delvist

Mål for Fritidsområdet Rødekro	Status
Hjordkær Hallen	
Vedligeholdelse	
Vedligeholdelse af lokalerne i bygningen	Ja
Etablering af nye redskabskasser i hallen	Ja
Medarbejder- og lederuddannelse	
Løbende faglige kurser for hallens medarbejdere under forudsætning de er gratis	Ja
Instruktion i nyt booking system - for borgere og personale	
Conventus benyttes til booking af lokaler	Ja
Conventus booking skal være i overensstemmelse med brugen af hallen	Ja
Sport – her og nu. Privat udlejning af hallerne	

Privat udlejning af hallen til sport	Ja
Privat udlejning af de ledige timer i Conventus	Ja
Fladhøj Hallen	
Vedligeholdelse	
Vedligeholdelse af lokalerne i bygningen	Ja
Udnyttelse af balkon i idrætshal	Nej
Medarbejder- og lederuddannelse	
Løbende faglige kurser for hallens medarbejdere under forudsætning de er gratis	Ja
Instruktion i nyt booking system - for borgere og personale	
Conventus benyttes til booking af lokaler	Ja
Conventus booking skal være i overensstemmelse med brugen af hallen	Ja
Sport – her og nu. Privat udlejning af hallerne	
Privat udlejning af hallen til sport	Ja
Privat udlejning af de ledige timer i Conventus	Ja
Rødekro Hallen	
Vedligeholdelse	
Vedligeholdelse af lokalerne i bygningen	Ja
Udskiftning af nødudgangsdøre	Ja
Medarbejder- og lederuddannelse	
Løbende faglige kurser for hallens medarbejdere under forudsætning de er gratis	Ja
Instruktion i nyt booking system - for borgere og personale	
Conventus benyttes til booking af lokaler	Ja
Conventus booking skal være i overensstemmelse med brugen af hallen	Ja
Sport – her og nu. Privat udlejning af hallerne	
Privat udlejning af hallen til sport	Ja
Privat udlejning af de ledige timer i Conventus	Ja

Mål for Nygadebygningerne	Status
Energibesparende foranstaltninger	
Udskiftning af gamle armatur i Musikskolen	Delvist
Udskiftning af gamle armaturer i Gymnastiksalen	Nej
Besparelse på varmeudgiften i Musikskolen ved opsætning af styringssystem/vinduesåbninger og termostattstyring på radiatoren, hvorved varmen lukker, når vinduerne åbnes	Delvist
Udskiftning af gamle lyskilder til LED i alle bygninger	Delvist

Etablering af solarceller	Nej
Alle bygninger	Nej
Nyt CTS varmestyringssystem	
Indendørs/udendørs	
Ekstern rådgivning i forhold til projekt omkring færdiggørelse af de udvendige områder, jf. aftale med billedkunstrådet og brugere af området	Delvist
Udskiftning af rådne vinduer i NygadeHuset	Nej
Modernisering og udskiftning af alarm- og brikssystem (adgangskontrol)	Ja
Udskiftning af råddent glasparti i trappeopgangen ved glastrappen	Ja
Personale og udvikling	
Tilbyde relevante kurser for personale og lederen	Ja
Indførelse af bookingsystem	
Conventus skal bruges til booking m.m. og Nygadebygningerne er kommunens ambassadør herfor	Ja

Mål for NygadeHuset	Status
Opgradering af spillested – fra honorarstørre til regionalt spillesteds samarbejde	
Flere satellitkoncerter fra Sønderborghus	Ja
Aabenraa Studenterhus - udvikling	
Flere arrangementer	Ja
Etablering af ny mindre scene i Studenterhus	
Vha. frivillige & campusråd	Ja
Udvikling af cafeens sortiment	
Nye ting i disken	Ja
EU projekt - gentagelse	
Projektgodkendelse	Ja
Projektrettelse, igangsætning mv.	Ja
Modtagelse af kandidater og definering af arbejdsopgaver.	Ja

Mål for Tinglev Fritidscenter og Fælleshuset i byskoven	Status
Tinglev Fritidscenter	
Gøre centeret interessant for flere brugergrupper	
Samarbejde med interessegrupper i byen	Ja
Tænk Grønt	
Opdatere miljøhandleplan	Ja

Montér sensorer i div. toiletter	Ja
Montér nye lamper i Hal 1	Nej
Hallen / Idrætsanlæg	
Modernisering af hallen og Boldbaner	
Renovere klublokale	Nej
Udbygge hallens adgangskontrol	Nej
Skifte døre til omklædningsrummene	Ja
Gøre boldbanerne brugervenlige for tilskuer	Ja
Ombygge den gamle tribune til scene	Nej
Igang sætte en undersøgelse om at ombygge opvisningsbanen til aktivitetspark	Nej
Energibesparende foranstaltninger	
Elbesparende foranstaltninger i hal 1 med forventet besparelse på 5%	Nej
Personale og udvikling	
Løbende faglige kurser for hallens medarbejdere	Ja
Svømmebadet	Ja
Flere besøgende i sommerperioden	
Afholde flere arrangementer i løbet af året for at trække flere kunder til svømmebadet	Ja
Personale og udvikling	
Løbende faglige kurser for svømmebadets medarbejdere	Ja
Fælleshuset i byskoven	
Årlig vedligeholdelse	
Jf. care taker planen	Ja

Mål for Aabenraa Bibliotekerne	Status
Målsætning 1: Borgernes tilgængelige bibliotek	
Services til borgere, der ikke selv kan benytte de fysiske biblioteker	Ja
Lydavisen fortsætter	
Streaming af arrangementer	
Attraktive biblioteksrum	Ja
78 arrangementer i årets løb: fotoudstillinger, filmforevisninger, forskellige arrangementer bl.a. projektmagerforløb i samarbejde med Campusrådet.	
Øget brug af de digitale ressourcer	Ja
Vi er blandt top 20-biblioteker mht. e-reolen. Filmstriben: 6475 lån. En stigning på 14 %.	
Danskernes Digitale Bibliotek (DDB)	Ja
Nye baser taget i brug. Ny version af DDB-CMS implementeret maj 2016.	

Målsætning 2: Borgernes bevægende bibliotek	
Biblioteket og de små børn (0 – 6 år), incl. deres voksne	Ja
Oplæsningsteater er afholdt i alle biblioteker. Fem aktiviteter er gennemført som en del af "kulturkuffertprojektet". Fem workshops afholdt, som en del af børnekulturelle rygsæk.	
Palles Gavebod: Børnebibliotekernes nationale site	Ja
Palles Gavebod afløst af "Biblo". Biblioteks kampagner anvendes aktivt. Moderatorrolle i ft. Minecraft.	
Sprogmaterialer til børn	Ja
Formidlingspakke blev erstattet af "Vi springer sproget frem" som en del af Aabenraa Bibliotekernes Skoletilbud 2016-2017.	Målet omdefinert
Biblioteksintroduktion	Delvist
Nyt koncept afprøvet ift. 2. g. EUC ønskede ikke at deltage i 2016.	
Guidet læsning	Nej
Indgår som del af "Landsbygefond-projekt på Høje Kolstrup" – under delprojektet "Tryghed og trivsel".	
Klubaktiviteter	Ja
Nuværende lytte og læseklubber er velfungerende og fortsætter. DR Romanklub rykket til Bov. I Tinglev afvikles "Finurlige filmfornøjelser" som klubarrangement.	
Den digitale borger	Ja
Arrangement "Den digitale arv" 3 arrangementer i Bov, Tinglev og Aabenraa oktober 2016 med 85 deltagere.	
Biblioteket og kulturarven	Ja
Klassikerdagen 2016: tema "Hjemme og ude" understøttet med Expo på storskærmen + væg.	
Sociale medier	Ja
Strategi er udarbejdet.	
Værtsskab	Ja
Guidelines for værtsskab er udarbejdet og implementeret.	
Målsætning 3: Borgernes inviterende bibliotek	
Frivillige som aktive medspillere i Aabenraa Bibliotekerne	Delvist
Følger etablering af "Frivilligcenter"-Aabenraa.	

Dialog med Frivilligcenter Aabenraa om mulige samarbejdsprojekter. Fortsat samarbejde med frivillige i Felsted. Udformning af strategi sat i bero.	
Biblioteket i lokalsamfundet Understøttet og faciliteret fem aktiviteter: "Mød en musiker fra Sønderjyllands Symfoniorkester, Vært ved Rødekro Kulturpris 2016, Julearrangement i Felsted og Rødekro. Bidraget i møder om udviklingsplaner i Tinglev, herunder samarbejde dansk-tysk bibliotek i Tinglev.	Ja
Folkeskolen "Menukort" med 20 tilbud er udsendt til skolerne. Højtlesning, Makreljagt. HokusPokus ABC og "Vi springer sproget frem" er afholdt.	Ja
Sundhed – Aabenraa i bevægelse Tre aktiviteter: "Triathlon arr. i Rødekro Chr. Bitz arr. i Bov, "På cykel til Portugal" arr. i Felsted"	Ja
Vækstplan 2018 Tre aktiviteter: Jobtilflytternetværk, Campuskontaktråd Campus projektlederforløb	Ja
Bibliotekets performance National Benchmark – og Bruger-undersøgelse i uge 20 – 24. Resultatet offentliggjort 5.10-16	Ja

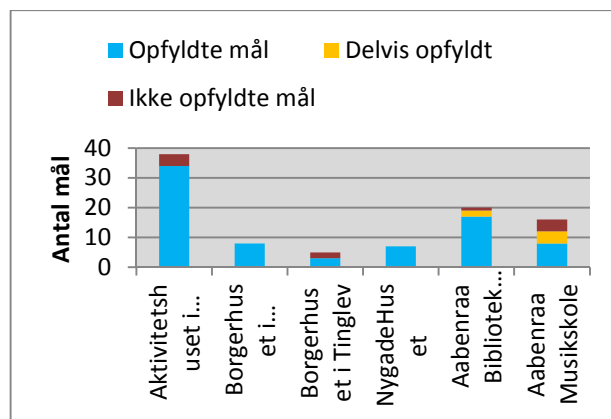
Mål for Aabenraa Musikskole	Status
1. Rekruttering decentralt – projekt Musik skal der til for skoleklasser	Ja
2. Skolekoncerter på udvalgte folkeskoler	Nej
3. Ekstern finansiering af talentlinjen for 2016-17	Ja
4. Jamsessions på Gazzværket	Ja
5. Temakoncerter	Ja
6. Musik ud af huset	Delvist
7. Forberedelsesplads til lærere	Nej
8. Samarbejde med billedskolen – udstilling af værk på 1. sal	Nej
9. Høje Kolstrup – evaluering og rapport	Ja
10. "Find din stemme" opkvalificering af folkeskolelærere i samarbejde med Sangens Hus	Ja
11. Netværk for musiklærere	Delvist
12. Folkeskole-samarbejder – nye projekter	Delvist

13. Socialt udsatte – nye tilbud Høje Kolstrup	Ja
14. Strategier – strategiplan fremlagt for udvalg	Nej
15. Bedre koncertmuligheder	Delvist
16. Ny arbejdstidsaftale for lærerne	Ja

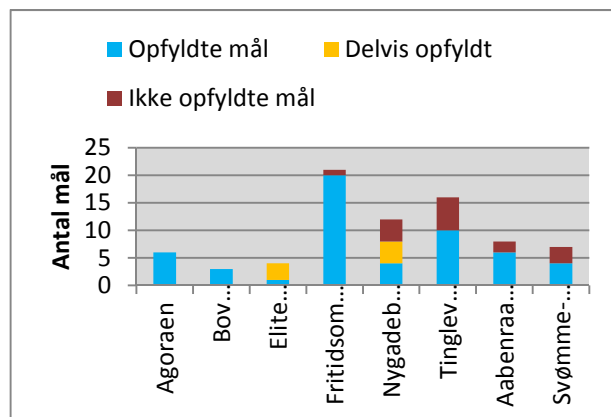
Mål for Aabenraa Stadion	Status
Udendørs arealer	
Løbende vedligeholdelse af udendørsarealer	Ja
Total renovering af lysbane (fodboldbane på træningsbane)	Nej
Kastanjeprojektet for 2015 fortsættes i 2016	Ja
Afvanding fra ny maskinhal til drænbrønd	Ja
Udskiftning af 2 stk. indkørselsporte fra Vestvejen	Ja
Indvendige arealer	
Løbende vedligeholdelse af bygninger	Ja
Mindre renovering af mødelokale. Væge, loft og nye lysarmaturer	Ja
Renovering af dommeromklædningsrum	Nej

Mål for Aabenraa Svømme- og Idrætscenter	Status
Energioptimering	
Nedbringelse af energiforbrug	Ja
Renovering af låsesystem	
Udskiftning af låse med møntindkast til elektroniske låse	Nej
Renovere skabe hvor overflade er slidte	Nej
Sikkerhed	
Løbende afholde sikkerhedskurser og afholde træning i evaluering jævnfør plan	Ja
Personale og udvikling	
Faglig videreuddannelse ved kurser m.m.	Ja
Brugernes benyttelse af centret	
Sikre at brugerne har mindst mulige gener i forbindelse med opførslen af multiarena og foyer	Ja
Forsøge at fastholde aktivitetsniveauet på trods af ombygningen	Nej

Figur 2: Nedenstående tabel viser, i hvilken grad de kulturelle institutioner har formået at opnå deres mål.



Figur 3: Nedenstående tabel viser i, hvilken grad fritidsinstitutionerne har formået at opnå deres mål



Status på økonomi 2016

	Budget i 1000 kr.	Forbrug i 1000 kr.	Afvigelse - i 1000 kr	Afvigelse i %
Agoraen og idrætsanlæg	1.706	1.646	+60	+3,5
Aktivitetshuset i Padborg	1.155	1.149	+6	+0,5
Borgerhuset i Rødekro	347	281	+66	+19,0
Damms Gård	397	368	+29	+7,3
Borgerhuset i Tinglev og kantinen på Tinglev Rådhus	529	529	0	0
Bov Svømmehal	2.337	2.323	+14	+0,6
Elite Aabenraa	1.487	1.394	+93	+6,2
Hjordkær Hallen	375	344	+31	+8,3
Fladhøj Hallen	877	924	-47	-5,4
Rødekro Hallen	502	487	+15	+3,0
Nygadebygningerne	2.089	2.095	-6	-0,3
Nygadehuset *	1.753	1.781	-28	-1,6
Tinglev Hallen	1.459	1.257	+202	+13,8
Tinglev Svømmebad	1.061	1.190	-129	-12,2
Tinglev - Anlæg	149	161	-12	-8,1
Tinglev Fælleshuset byskoven	40	32	+8	+20,0
Aabenraa Bibliotekerne	27.692	26.742	+950	+3,4
Aabenraa Musikskole *	3.726	4.382	-656	-17,6
Aabenraa Stadion	1.923	1.959	-36	-1,9
Aabenraa Svømme- og Idrætscenter	4.046	4.153	-107	-2,6
I alt	53.650	53.197	+453	+0,8

+ = mindreforbrug og - = merforbrug

* Incl. pulje og projekter

Sammenfatning

I alt er der 14 kultur- og fritidsinstitutioner.

Kulturinstitutionerne har generelt sat sig flere mål end fritidsinstitutionerne.

Hovedparten af alle institutionernes mål er opnået i alt 70,1 %.

Årsag for de delvis og ikke opfyldte mål:

- Omprioritering/udskydelse af målet
- Omprioritering af budgetmæssige ressourcer
- Manglende opbakning til arrangementer
- Større investeringer

Kultur- og Fritidsinstitutionerne, inkl. Puljer og projekter, har et mindreforbrug på 0,8 % svarende til 0,453 mio. kr.

Afvigelse i positiv retning skyldes:

- Reducering af personaletimer/vakance
- Udsættelse af renoverings- og vedligeholdelsesopgaver
- Flere klubber i elitesamarbejdet har ikke udnyttet det fulde støttebeløb

Afvigelser i negativ retning i skyldes:

- Underskud på drift
- Betaling af ældre uforudsete ekstraordinære udgifter
- Faldende besøgstal

A2-rapport1* Politikområdet Pleje og Omsorg		
Februar 2017		
Parter	Pleje & Omsorg	Social- og Sundhedsudvalget
Direktør/ Leder	Direktør Jakob Kyndal og afdelingschef Anni Oksen	Udvalgets formand Povl Kylling Petersen
Telefon /mail	Tlf.: 73 76 74 09 aok@aabenraa.dk	Tlf.: 73 76 76 76

*Der er også en A2-rapport2 for politikområdet pleje og omsorg baseret på A3-rapporten for Mad & Måltider.

Denne A2-rapport er baseret på 2 A3-rapporter for Plejecenter, 1 A3-rapport for Hjemmeplejen og 1 A3-rapport for Sygeplejen.

Der henvises i øvrigt til Aabenraa Kommunes ældrepolitik.

Status på fælles indsatsområder og mål i 2016

Styring	
Mål	Status
1 % -effektivisering Enhederne arbejder løbende med effektivisering hele 2016 og tænker nyt i forhold til at løse kerneopgaven på nye måder og gennem omkostningsoptimering, bl.a. via optimerede arbejdsgange, digitalisering og Ifærdsteknologi.* Effektiviseringen realiseres løbende og senest fra januar 2017, idet målet er realisering af minimum 1 % af rammen. Effektiviseringen må ikke indebære ændringer i det politisk fastsatte serviceniveau.	2 enheder har opnået og en enhed har delvist opnået

Implementering af IT-System	
Mål	Status
Fuld ibrugtagning og optimal anvendelse af det fælles it-fagsystem Det overordnede mål er, at de arbejdsgange, der blev besluttet i 2014 i forbindelse med	Opnået

opsætningen af det fælles it-fagsystem bliver fuldt ud organisatorisk forankret, dvs. at lederen har ansvaret for, at alle medarbejdere og ledere i anvender systemet i overensstemmelse med de vedtagne retningslinjer.	
Forberedelse af overgang til Nexus Enhederne afsætter i 2016 ressourcer til at deltage i arbejdsgrupperarbejde, der forbereder Social & Sundheds overgang til det nye, fælles it-fagsystem Nexus.	Opnået

Ny velfærdsledelse, kommunikation og dialog	
Mål	Status
Kommunikation i Social & Sundhed Alle medarbejdere har adgang til og bruger Dialog-Net som kommunikations- og arbejdsredskab. Ledere på alle niveauer bruger løbende Dialog-Net som et ledelses-, kommunikations- og arbejdsredskab.	Opnået

Social kapital	
Mål	Status
Social kapital Enhederne vil i 2016 opnå bedre resultater i Trivselsmålingen 2014 end i Trivselsmålingen 2012.	2 enheder har delvist opnået og en enhed har opnået

Det gode liv og sund vækst gennem velfærdsteknologi	
Mål	Status
Velfærdsteknologi – implementering Enhederne er i 2016 hele tiden klar til at implementere de velfærdsteknologi løsninger, som Styregruppen for Velfærdsteknologi har besluttet skal implementeres. Implementering af	Opnået

velfærdsteknologiske produkter indebærer bl.a. at produktet/løsningen tages i anvendelse i hverdagen og at institutionens arbejdsgange ændres/justeres i overensstemmelse med det, som er beskrevet i forbindelse med styregruppens beslutning om implementering af et produkt/en løsning.	
Velfærdsteknologi - udvikling Enhederne vil i 2016 fungere som 'testenhed' på det velfærdsteknologiske område i Social & Sundhed. At være 'testenhed' indebærer, at enhederne er i stand til at gennemføre de udviklingsprojekter (såvel udvikling som afprøvning af velfærdsteknologiske produkter/løsninger), som styregruppen for velfærdsteknologi beslutter, skal gennemføres på deres område. Testenheden afsætter nødvendigt tid og rum til projekternes gennemførelse.	Opnået

Digitalisering	
Mål	Status
Anvendelse af videokonference/videotelefon Enhederne skal inden udgangen af 2016 bruge videokommunikation som et naturligt alternativ til fysiske møder og supplement til telefonen, bl.a. i forbindelse med tværfagligt samarbejde og forløbskoordination internt i kommunen og i forbindelse med samarbejde med eksterne samarbejdsparter.	Ikke opnået

Sammenhængende, rehabiliterende indsatser	
Mål	Status
Tværfaglige forløb for borgere, der er døende eller som har en alvorlig sygdom, herunder	Opnået

<p>kræft Målet er, at Aabenraa Kommune lever op til sine forpligtelser i henhold til følgende tværsektorielt godkendte retningsgivende dokumenter:</p> <ul style="list-style-type: none"> • Forløbsprogram for rehabilitering og palliation i forbindelse med kræft • Samarbejdsaftale om alvorligt syge og døende. <p>Midlet til at nå dette mål skal være implementering af en fælles beskrivelse af tværfaglige forløb for borgere i Aabenraa Kommune, der er døende eller har en alvorlig sygdom, herunder kræft.</p>	
<p>Faglig udredning i forbindelse med § 83A-rehabiliteringsforløb Sygeplejen og Hjemmeplejen skal deltage i den fortsatte fælles udvikling af værktøjer til systematisk faglig vurdering og udredning af borgere i § 83A-rehabiliteringsforløb. Udredningerne udføres dels til brug i myndighedens arbejde, dels til sikring af optimal faglig indsats i forløbet. Udviklingen indebærer fastlæggelse af udførerens arbejdsgange for udførelse og dokumentation i det fælles it-fagsystem af de faglige udredninger og for myndigheden fastlæggelse af egne arbejdsgange for anvendelse af udredningerne og skal være afsluttet inden udgangen af maj 2016. Sygeplejen og Hjemmeplejen skal fra 1. juni 2016 sikre implementeringen af de besluttede arbejdsgange i egen organisation.</p>	<p>En enhed har opnået og en enhed har delvist opnået</p>
<p>Implementering af indsatsmål og resultatmål Sygeplejen og Hjemmeplejen skal i første kvartal 2016 implementere</p>	<p>Opnået</p>

<p>arbejdsgange, der sikrer at alle medarbejdere, der har kontakt med en borger, kender de indsatsmål og resultatmål, de skal understøtte.</p>	
--	--

Effekt- og resultatmåling	
Mål	Status
<p>Implementering af effekt- og resultatmålingskonceptet i rehabiliteringsforløb Sygeplejen og Hjemmeplejen skal i 2016 implementere effekt- og resultatmåling med revideret grovscoring for alle rehabiliteringsforløb. Grovscoringen udføres af Visitation & Rehabilitering, men kvalificeres af de udførende enheder. Resultatmålingen udføres af de udførende enheder med brug af den fælles måloversigt og GAS-skalaen.</p>	<p>Opnået</p>

Morgendagens medarbejder	
Mål	Status
<p>Enehederne skal i 2016 afsætte tid og ressourcer til videre opkvalificering og kompetenceudvikling af ledere og medarbejdere for at sikre implementeringen i praksis af den rehabiliterende tilgang i Social & Sundhed.</p>	<p>Opnået</p>
<p>Individuelle mål om lokalt prioriteret kompetenceudvikling</p>	<p>Opnået</p>
<p>Strategisk, systematisk kompetenceudvikling Lederen skal arbejde systematisk og strategisk med kompetenceudvikling. Lederen skal desuden medvirke til og bidrage til den koordinering af kompetenceudviklingsindsatser i Social & Sundhed, der finder sted i regi af styregruppen for</p>	<p>Opnået</p>

<p>kompetenceudvikling og indenfor rammerne af det fælles, virtuelle kompetenceudviklingscenter og Social & Sundheds kompetenceudviklingsstrategi medvirke i udviklingen af kompetencecentret, og skal efterfølgende sikre implementeringen af styregruppens beslutninger i egen organisation.</p>	
--	--

Status på institutionernes individuelle mål i 2016

Plejehjemmene	
Mål	Status
<p>Implementering af resultatmåling på alle plejehjem Plejehjemmene implementerer for alle beboere resultatmåling med GAS-skala sammen med beboeren og dokumenterer resultaterne i CARE2. Implementeringen gennemføres med understøttelse fra Ledelse & Udvikling.</p>	<p>Opnået</p>
<p>Tværgående samarbejde med Mad & Måltider om spisesituationen At opstarte samarbejde med udvalgt plejecenter omkring spisesituationer gennem hele døgnet, med fokus på borgerens oplevelse, fællesskab og effekt på ernæringsstatus.</p>	<p>Ikke opnået</p>
<p>Tværgående samarbejde med Tandplejen omkring omsorgstandplejen At opstarte og udvikle eksisterende samarbejde med udvalgt plejehjem omkring omsorgstandplejen med fokus på øget tandsundhed, hygiejne og reduktion af infektioner. Endvidere skal der være fokus på læring for personalet, som en del af det fremadrettede kvalitetsarbejde.</p>	<p>Opnået</p>
<p>Evt. mål om udvikling af nye tilbud Plejehjemmene vil i 2016 arbejde på at åbne fællesarealerne på plejehjemmene endnu mere til flere arrangementer. Bl.a. via brugen af Life Manager.</p>	<p>Opnået</p>

Sygeplejen	
Mål	Status
Styrings- og omkostningsmodel Sygeplejen medvirker til gennemførelse af følgende trin i processen imod udarbejdelse af en specifik styrings- og visitationsmodel for den aftalestyrede enhed: <ul style="list-style-type: none"> Trin 4* inden udgangen af januar 2016 	Gennemført
Klinikbooking/Health-Manager Sygeplejen medvirker i videreudvikling, afprøvning og implementering af klinikbookingsystem version 2 og i udvikling af Health-Manager, til anvendelse i sygeplejeklinikker, i samarbejde med virksomheden Life-Partners. Sygeplejen indsamler nødvendige data til udarbejdelse af VTE (Velfærdsteknologivurdering) og medvirker i udarbejdelse af Businesscase.	Opnået
PPS Alle sygeplejersker skal inden udgangen af 2016 kende og anvende procedurerne i PPS, samt bruge PPS som vidensbase.	Opnået
Nyopdagede yngre demente Sygeplejen vil i 2016 arbejde på at identificere rehabiliterings potentiale hos nyopdagede yngre demente, og analysere hvilke tilbud der ville egne sig til målgruppen. Med udgangspunkt i analysen vil sygeplejen gå i dialog med V&R om etablering af egnede tilbud til yngre demente og finansiering af dem.	Opnået

Status på institutionernes aktivitetsmål 2016

Sygeplejen

Visiterede timer	I alt	Korigeret Budget*	Forbrugsprocent
0. Udredning og opfølgning	1.045	1.029	102%
1. Funktionsniveau	35	69	51%
2. Bevægeapparat	145	332	44%
3. Ernæring lille	1.674	1.604	104%
3. Ernæring stor	1.002	853	117%
4A. Hud og slimhinder - sår	8.748	8.862	99%
4B. Hud og slimhinder pers. pleje	572	828	69%
5. Kommunikation	73	303	24%
6. Psykosociale forhold	1.246	1.231	101%
7. Respiration og cirkulation	2.423	2.399	101%
8. Seksualitet	-	-	
9. Smerte og Sansindtryk	1.471	1.950	75%
10. Søvn og Hvile	2	-	
11. Viden og udvikling	1.439	1.473	98%
12. Udskillelse af affaldsstoffer	2.000	1.840	109%
13. Medicinhåndtering	20.222	18.978	107%
14. Palliation	10	68	
Rehab pakker	438	-	
Andenbruger rettet tid 6,5 %	2.782	2.643	105%
Visiteret tid i alt	45.327	44.462	101,9%

Plejehjemmene

	Antal pladser, forventet	Antal pladser, faktisk	Afvigelse i %
Rise specialenhed	12	12	
Rise	60	60	
Lergården	84	84	
Grønnegården	39	39	
Rønshave	40	40	
Birkelund	32	32	
Bovrup	26	26	
Grønningen	25	20	20%
Kirketofte	20	20	
I alt	338	333	

Hjemmeplejen

	Antal timer, forventet	Antal timer, faktisk	Afvigelse i %
Aftenpakke 2 pers. pleje	13.601	12.244	90%
Aftenpakke 3 pers. pleje	22.532	23.863	106%
Aftenpakke 4 pers. pleje	6.888	8.206	119%
Dagpakke 1 pers. pleje	7.850	8.037	102%
Dagpakke 2 pers. Pleje	49.517	46.697	94%
Dagpakke 3 pers. Pleje	64.067	65.752	103%
Dagpakke 4 pers. Pleje	18.683	19.277	103%
2. hjælper fysisk	23.975	14.065	59%
Klippekort	0	3.534	
Ekstra ledsagelse 3-4	98	250	255%
Ekstra opstart	241	289	120%
Ekstra plus 3-4	5.294	21.182	400%
Ekstra rehab. 1-4	5.281	12.553	238%
Natpakke	3.990	2.813	70%
Rengøring	15.475	16.262	105%
Tøjvask	2.382	2.492	105%
Tøjvask fælles vaskeri	622	650	104%
Hjemmehjælp i alt	240.496	258.162	107%
Uddelegeret sygepleje	42.035	43.623	104%
Hjemmeplejen i alt	282.531	301.785	107%

Status på institutionernes økonomi i 2016

Plejehjem (1.000 kr.)	Korr. Budget	Forbrug	Forbrugs- procent
Fælles plejehjem	390	0	0%
Ledelse & adm	8.229	7.511	91%
Fælles funk. øvrige	8.427	6.586	78%
Driftsudgifter	8.432	8.158	97%
Plejehjem (løn)	19.764	20.232	102%
Total	45.242	42.488	94%

Hjemmepleje (1.000 kr.)	Korr. Budget	Forbrug	Forbrugs- procent
Fælles	670	898	134%
Ledelse & adm.	2.832	2.291	81%
Driftsledelse	6.483	6.915	107%
Driftsudgifter	12.902	11.856	92%
Forflytningsvejledning	1.417	1.629	115%
Hjemmehjælp (løn)	502	3.018	601%
Total	24.805	26.607	107%

Sygepleje (1.000 kr.)	Korr. budget	Forbru g	Forbrug s- %
Ledelse og adm.	2.189	2.216	101%
Drift	2.362	3.210	136%
Demenskoordinatorer	1.998	2.183	109%
Sygeplejeaktivitet	4.066	4.902	121%
Sygepleje i alt	10.615	12.511	118%

Sammenfatning

I 2016 har politikområdet Pleje & Omsorg arbejdet med tværgående samarbejde med fokus på effektfulde helheder i opgaveløsning ud fra Rehabiliterings tankegang, som f.eks. koordinering i forløbene. Pleje & Omsorg har i 2016 bl.a. arbejdet med implementering af velfærdsteknologi, digitalisering, kvalitetssikring i opgaveløsningen og overgang til Nexus. Selvom målene er opnået, så vil områderne fortsat arbejde med at udvikle og implementere dem. Det gælder f.eks. kompetenceudvikling på tværs, udvikling af akutfunktion, tværgående indsatser osv.

Som det fremgår af ovenstående status for målene, er der i 2016 arbejdet med mål inden for alle prioriterede områder, og hovedparten af målene er opfyldt.

Hvad angår økonomien, så kommer alle aftalestyrede enheder i Pleje & Omsorg, som er aktivitetsstyrede, ud af 2016 med et samlet merforbrug på 0,3 mio. kr. For sygeplejen er der primo 2017 iværksat en analyse af udfordringerne, hvor analyseresultaterne vil foreligge til budgetlægningen i maj 2017.

A2-rapport2* Politikområdet Pleje og Omsorg		
Februar 2017		
Politikområde: Pleje og omsorg		
Parter	Sundhed & Forebyggelse	Social – og Sundhedsudvalget
Direktør/ Leder	Direktør Jakob Kyndal og afdelingschef Michael Metzsch	Udvalgets formand Povl Kylling Petersen
Telefon /mail	Tlf.: 73 76 78 20 mme@aabenraa.dk	Tlf.: 73 76 76 76
Institutionstype	Fritvalgsleverandør af madservice til hjemmeboende samt leverandør af forplejning til beboere på Aabenraa Kommunes plejecentre	

*Der er også en A2-rapport1 for politikområdet pleje og omsorg baseret på A3-rapporter for Hjemmeplejen, Plejehjemmene og Sygeplejen.

Denne A2-rapport er baseret på Mad & Måltiders A3-rapport, idet fællesmængden mellem Mad & Måltiders virksomhedsaftale og Hjemmeplejen, Plejehjemmene og Sygeplejens virksomhedsaftaler er begrænset.

Der henvises i øvrigt til Aabenraa Kommunes ældrepolitik.

Status på kvalitets- og udviklingsmål i 2016

Mål	Status
<p>Nr. 1: 1 % - effektivisering Mad & Måltider arbejder løbende med effektivisering hele 2016 og tænker nyt i forhold til at løse kerneopgaven på nye måder og gennem omkostningsoptimering, bl.a. via optimerede arbejdsgange, digitalisering og velfærdsteknologi.</p>	<p>Der er arbejdet med at se på madspil både i produktionskøkkenet og modtagerkøkken. Der ses løbende på interne arbejdsgange i forhold til produktionen</p>
<p>Nr. 2: Fuld ibrugtagning og optimal anvendelse af det fælles it-fagsystem Det overordnede mål er, at de arbejdsgange, der blev besluttet i 2014 i forbindelse med opsætningen af det fælles it-fagsystem bliver fuldt ud organisatorisk forankret, dvs. at Mad & Måltiders leder har ansvaret for, at alle nøgle medarbejdere og ledere i Mad & Måltider anvender systemet i overensstemmelse med de vedtagne retningslinjer.</p>	<p>Mad & Måltiders nøgle medarbejdere anvender systemet i overensstemmelse med de vedtagne retningslinjer</p>
<p>Nr. 3: Forberedelse af overgang til Nexus Mad & Måltider afsætter i 2016 ressourcer til at deltage i arbejdsgruppearbejde, der forbereder Social & Sundheds overgang til det nye, fælles it-fagsystem Nexus.</p>	<p>Mad & Måltider har afsat de nødvendige ressourcer til deltagelse i forskellige arbejdsgrupper. Oprindelig var områdeledere ikke en del af implementeringsgruppen,</p>

	men er efterfølgende kommet med i gruppe.
<p>Nr. 4: Nye lederroller og nye medarbejderroller Lederen af Mad & Måltider vil i 2016 deltage i de fælles arrangementer, hvor chefgruppen og områdeleder/centerledergruppen arbejder fokuseret med fælles ledelsesværktøjer med særlig fokus på ny velfærdsledelse. Der vil også blive fokuseret på anvendelse af Dialog-Net som et middel til at opnå nogle af organisationens mål. Mellemledere i Mad & Måltider vil i 2016 indgå i de revitaliserede ledernetværk, hvor der fokuseres på velfærdsroller, relationer og understøttelse af fællesskabse. Udvalgte nøglemedarbejdere vil i 2016 arbejde med velfærdsroller og opfølgning på den rehabiliterende tilgang.</p>	<p>Leder af Mad & Måltider og mellemledere har deltaget i fællesarrangementer og ledernetværk og øvrige arrangementer</p>
<p>Nr. 5: Kommunikation i Social & Sundhed Alle medarbejdere har adgang til og bruger Dialog-Net som kommunikations- og arbejdsredskab. Ledere på alle niveauer bruger løbende Dialog-Net som et ledelses-, kommunikations- og arbejdsredskab..</p>	<p>Alle medarbejdere i Mad & Måltider bruger Dialognet som det aftalt i Mad & Måltider. Endvidere bruger medarbejderne også Dialognet internt til at kommunikere både fagligt og privat f.eks opslag, bytning af vagter m.m.</p>

<p>Nr. 6: Social kapital At øge de ansattes mulighed for at lære nyt gennem deres arbejde. I trivselsundersøgelsen scores der rimeligt højt på indflydelse og mening i arbejdet, men der er 10,2 % som mener i ringe grad at " have mulighed for at lære nyt gennem dit arbejde".</p>	<p>Der er arbejdet med at definere hvad medarbejderne forstår med sætningen "have mulighed for at lære nyt gennem dit arbejde"</p>
<p>Nr. 7: Velfærdsteknologi – implementering Mad & Måltider er i 2016 hele tiden klar til at implementere de velfærdsteknologi løsninger, som Styregruppen for Velfærdsteknologi har besluttet skal implementeres på bl.a. Mad & Måltiders område. Implementering af velfærdsteknologiske produkter indebærer bl.a. at produktet/løsningen tages i anvendelse i hverdagen og at institutionens arbejdsgange ændres/justeres i overensstemmelse med det, som er beskrevet i forbindelse med styregruppens beslutning om implementering af et produkt/en løsning.</p>	<p>Mad & Måltider er med i samarbejder med Life-manager omkring implementering af systemet på nogle udvalgte plejecentre og i 2017 med i den store udrolning Et påtænkt koiskmodul er stoppet på grund af udfordringer med moms</p>
<p>Nr. 8: Velfærdsteknologi – udvikling Mad & Måltider vil i 2016 fungere som 'testenhed' på det velfærdsteknologiske område i Social & Sundhed. At være 'testenhed' indebærer, at Mad & Måltider er i stand til at gennemføre de udviklingsprojekter (såvel udvikling som afprøvning af velfærdsteknologiske produkter/løsninger), som styregruppen for velfærdsteknologi beslutter, skal gennemføres på deres område. Testenheden afsætter nødvendigt tid og rum til projekternes gennemførelse.</p>	<p>Madtransport robotten til Lergård er der arbejdet med i forskellige tilgange. Der har været besøg af et firma, som måske kunne tænke sig at indgå et</p>

	<p>projekt, men der er en del uløste udfordringer, som der skal arbejdes med. Arbejdet forsætter i 2017</p>
<p>Nr. 9: Anvendelse af videokonference/videotelefoni Mad & Måltider skal inden udgangen af 2016 bruge videokommunikation som et naturligt alternativ til fysiske møder og supplement til telefonen, bl.a. i forbindelse med tværfagligt samarbejde og forløbskoordination internt i kommunen og i forbindelse med samarbejde med eksterne samarbejdspartner.</p>	<p>Der er i løbet af 2016 ikke konkret arbejdet videokonference på baggrund af de problemstillinger der opstod omkring drift og stabilitet. Der er arbejdet med Face time, hvor teamleder har afholdt møde med personalet i modtagerkøkken og kvalitetskoordinatoren, som har ansvar for elever, har brugt det til opfølgning af elever.</p>
<p>Nr. 10: Tværfaglige forløb for borgere, der er døende eller som har en alvorlig sygdom, herunder kræft Målet er, at Aabenraa Kommune lever op til sine forpligtelser i henhold til følgende tværsektorielt godkendte retningsgivende dokumenter: Forløbsprogram for rehabilitering og palliation i forbindelse med kræft Samarbejdsaftale om alvorligt syge og døende.</p>	<p>Kostkonsulenten har deltaget i de relevante arbejdsgruppemøder til at sikre en fælles beskrivelse af tværfaglig</p>

<p>Midlet til at nå dette mål skal være implementering af en fælles beskrivelse af tværfaglige forløb for borgere i Aabenraa Kommune, der er døende eller har en alvorlig sygdom, herunder kræft.</p>	<p>forløb.</p>
<p>Nr. 11: Implementering af indsatsmål og resultatmål Mad & Måltider skal i første kvartal 2016 implementere arbejdsgange, der sikrer at alle medarbejdere, der har kontakt med en borger, kender de indsatsmål og resultatmål, de skal understøtte. Arbejdsgangene skal beskrives i en procedure.</p>	<p>Kostkonsulenten, som har udarbejdet kosthandleplaner har beskrevet arbejdsgangene</p>
<p>Nr. 12: Implementering af effekt- og resultatmålingskonceptet i rehabiliteringsforløb Mad & Måltider skal i 2016 implementere effekt- og resultatmåling med revideret grovscoring for alle rehabiliteringsforløb. Grovscoringen udføres af Visitation & Rehabilitering, men kvalificeres af de udførende enheder. Resultatmålingen udføres af de udførende enheder med brug af den fælles måloversigt og GAS-skalaen.</p>	<p>Der er ikke lavet GAS-måling omkring maden, da det har været svært at definere rammen for målsætningen, da maden er et "medvirke" funktion</p>
<p>Nr. 13: Håndtering af retningsgivende dokumenter I 2016 fortsætter Mad & Måltider med at revidere sine retningsgivende dokumenter kontinuerligt, og ved behov udarbejdes nye retningsgivende dokumenter.</p>	<p>Der er en løbende proces med at få udarbejdet relevante retningsgivende dokumenter. Denne proces fortsætter i 2017</p>
<p>Nr. 14: Kvalitetsredskaber (forbedringstavlen) Produktionskøkken: Forbedringstavlen skal medvirke til fortsat at kvalitetssikre et ugentligt planlagt møde, således at der bliver fokus på</p>	<p>Arbejdet med at få forbedringstavlen til at fungere i produktionskøkken</p>

fremadrettet organisatorisk, og faglig kvalitetsudvikling. Tavletækningen integreres i såvel dagligdag som mødeledelse.	økkenet er ikke opfyldt. Det er med i VA17. Systematisk kvalitetsarbejde omkring samarbejdet med SCR og TOF omkring Dysfagi er godt i gang og arbejdet fortsætter i 2017
Nr. 15: Tværgående samarbejde med plejehjem om spisesituationen Opstarte samarbejde med udvalgt plejecenter omkring spisesituationer gennem hele døgnet, med fokus på borgerens oplevelse, fællesskab og effekt på ernæringsstatus.	Har ikke opnået målet. Et meget tæt samarbejde i det daglige mellem Mad og Måltider og plejehjemmene. Beboernes ønsker og oplevelser arbejdes der meget på i det daglige. Der laves ernærings screeninger på plejehjemmene i tæt samarbejde med Plejecentrene
Nr. 16: Næste skridt i den rehabiliterende tilgang Mad & Måltider skal i 2016 afsætte tid og ressourcer til videre opkvalificering og kompetenceudvikling af ledere og medarbejdere for at sikre implementeringen i praksis af den rehabiliterende	Alle medarbejdere har gennemført kurset og der er fokus på at få tilmeldt

tilgang i Social & Sundhed.	nye medarbejdere.
Nr. 17: Individuelle mål om lokalt prioriteret kompetenceudvikling Opkvalificering af IT- kompetencer for alle medarbejdere i Mad & Måltider.	Efter afholdelse af MUS er der udarbejdet en plan, som skal effektueres i 2017
Nr. 18: Strategisk, systematisk kompetencecenter Lederen af Mad & Måltider skal arbejde systematisk og strategisk med kompetenceudvikling. Lederen skal desuden medvirke til og bidrage til den koordinering af kompetenceudviklingsindsatser i Social & Sundhed, der finder sted i regi af styregruppen for kompetenceudvikling og indenfor rammerne af det fælles, virtuelle kompetenceudviklingscenter og Social & Sundheds kompetenceudviklingsstrategi medvirke i udviklingen af kompetencecentret, og skal efterfølgende sikre implementeringen af styregruppens beslutninger i egen organisation.	Lederen af Mad & Måltider har medvirket til og bidraget indholdet i kompetencecenteret.

Status på aktivitetsmål 2016

Madservice til hjemmeboende

	Antal forventet	Antal faktisk	Afvigelse i %
Hovedretter	138.000	149.736	109
Biretter	55.000	56.000	103
Udbringninger	138.000	149.736	109

Forplejningspakke til plejeboligbeboere

	Antal forventet	Antal Faktisk	Afvigelse i %
Antal pakker	128.068	123.396	96
Antal pl.bolig.	362	361	100

Status på økonomi 2016

	Korr. budget	Forbrug	Forbrugs-%
Mad & Måltider	4.303.771	4.619.491	107
I alt	4.303.771	4.619.491	107

Sammenfatning

Kvalitets- og udviklingsmål: De mål, som er en form for medvirke mål har været svære at få arbejdet med i Mad & Måltider, da der er andre faktorer, som er bestemmende for, hvor vidt målene er blevet opfyldt. Kvalitetscirkelmålet som foregår i samarbejde med SRC og TOF har fungeret rigtig fint. Dette mål er i driften og der går det fint med at få noget af målet opfyldt. Målene er medvirkende til at sætte den rigtige retning i udvikling af Mad & Måltider

Aktivitetsmål:

Ud fra oversigten over aktivitetsmålene ses at forudsætningerne for madservice ses at der er solgt flere end budgetteret. Dette kan skyldes en større tilgang af ældre, som har brug for madservice. Der bliver leveret mad til to af Hjernecenter Syd's afdelinger
Opgørelsen viser af forplejningspakkerne ligger lidt lavere end budgetteret. Dette kan skyldes borger, som bliver indlagt bliver akut meldt fra maden. Der er nogle som får sondemad og derfor reduceret forplejningspakke.
Efter indførelse af Life-Manager er nogle ældre begyndt at bruge muligheden for afmeldingen af det varme hovedmåltid noget mere end tidligere.

Økonomi:

Mad & Måltider kom ud med et underskud i 2015 på 613.000 kr.
Målet i 2016 har været at nedbringe dette til et nul. Dette er ikke lykkedes. Mad & Måltider har været ramt af meget sygdom og langtidssygdom, hvilket ikke er forårsaget af arbejdsskader men mere person bestemt. Der er blevet tilpasset budget i forhold til en vedvarende opgave på Grønningen, som der i budgettet ikke var taget højde for. Der er tilført 250.000 kr. Der har været en forkert fordelingsnøgle på Bovrup vedr. vand, varme, el og renovation. Der er foreløbig korrigeret med 160.000 kr.
Årets resultat bliver et underskud på 315.000 kr. hvorved underskuddet er nedbragt med 50 %.

A2-rapport Politikområdet Handicap & Psykiatri		
Februar 2017		
Parter	Handicap & Psykiatri	Social- og Sundhedsudvalget
Direktør/ Leder	Direktør Jakob Kyndal og afdelingschef Per Petersen	Udvalgets formand Povl Kylling Petersen
Telefon /mail	Tlf.: 73 76 73 87 pp@aabenraa.dk	Tlf.: 73 76 76 76

Denne A2-rapport er baseret på A3-rapporterne fra følgende aftalestyrede enheder:

- Aabenraa Bo & Aktivitet (B & A)
- Center for Socialpsykiatri & Udsatte (CSU)
- Autismecenter Syd (AUC)
- Hjernecenter Syd (HCS) samt
- Center for Job & Uddannelse (CJU)

Der henvises i øvrigt til Aabenraa Kommunes Handicappolitik.

Status på kvalitets- og udviklingsmål i 2016

- nummereringen nedenfor er ikke i alle tilfælde identisk med den som fremgår af det enkelte centerområdes individuelle virksomhedsaftale.

Mål	Status
<p>Nr. 1: 1 % -effektivisering</p> <p>Aftaleholderen arbejder løbende med effektivisering hele 2016 og tænker nyt i forhold til at løse kerneopgaven på nye måder og gennem omkostningsoptimering, bl.a. via optimerede arbejdsgange, digitalisering og velfærdsteknologi.</p> <p>Effektiviseringen realiseres løbende og senest fra januar 2017, idet målet er realisering af minimum 1 % af rammen. Effektiviseringen må ikke indebære</p>	<p>Målet gælder for: alle</p> <p>Opnået.</p> <p>Socialpsykiatrien dog delvist opnået</p>

ændringer i det politisk fastsatte serviceniveau.	
<p>Nr. 2: Fuld ibrugtagning og optimal anvendelse af det fælles it-fagsystem</p> <p>Det overordnede mål er, at de arbejdsgange, der blev besluttet i 2014 i forbindelse med opsætningen af det fælles it-fagsystem bliver fuldt ud organisatorisk forankret, dvs. at Aftaleholderens leder har ansvaret for, at alle medarbejdere og ledere på centerområdet anvender systemet i overensstemmelse med de vedtagne retningslinjer.</p>	<p>Målet gælder for: alle</p> <p>Opnået.</p>
<p>Nr. 3: Forberedelse af overgang til Nexus</p> <p>Aftaleholderen afsætter i 2016 ressourcer til at deltage i arbejdsgruppearbejde, der forbereder Social & Sundheds overgang til det nye, fælles it-fagsystem Nexus.</p>	<p>Målet gælder for: alle</p> <p>Opnået.</p>
<p>Nr. 4: Beboerkasser og beboerøkonomi</p> <p>Aftaleholderne under H&P har i løbet af 1. kvartal gennemarbejdet de interne retningslinjer for håndtering af beboerøkonomi og beboerkasser, herunder hvordan løsningen på området er for håndtering af emner som fx borgerens Nem ID, mobil Pay, netbank mv.</p> <p>De udarbejdede retningslinjer som afstemmes med kommunens interne kasse og regnskabsregulativ og være forelagt regnskabsafdelingen til godkendelse.</p>	<p>Målet gælder for: HCS, AUC, B&A, CSU</p> <p>Opnået.</p>
<p>Nr. 5: Nye lederroller og nye medarbejderroller</p>	<p>Målet gælder for: alle</p>

<p>Centerlederen vil i 2016 deltage i de fælles arrangementer, hvor chefgruppen og områdeleder/centerledergruppen arbejder fokuseret med fælles ledelsesværktøjer med særlig fokus på ny velfærdsledelse. Der vil også blive fokuseret på anvendelse af Dialog-Net som et middel til at opnå nogle af organisationens mål.</p> <p>Mellemliderne vil i 2016 indgå i de revitaliserede ledernetværk, hvor der fokuseres på velfærdsroller, relationer og understøttelse af fællesskabse.</p> <p>Udvalgte nøglemedarbejdere vil i 2016 arbejde med velfærdsroller og opfølgning på den rehabiliterende tilgang.</p>	Opnået.
<p>Nr.6: Kommunikation i Social & Sundhed</p> <p>Alle medarbejdere har adgang til og bruger Dialog-Net som kommunikations- og arbejdsredskab.</p> <p>Ledere på alle niveauer bruger løbende Dialog-Net som et ledelses-, kommunikations- og arbejdsredskab.</p>	<p>Målet gælder for: alle</p> <p>Opnået.</p> <p>Autismecenter syd dog delvist opnået.</p>
<p>Nr. 7: "Den gode historie"</p> <p>Aftaleholderne under Handicap & Psykiatri udarbejder hvert kvartal et bidrag til 'Den gode historie'. Historierne skal tage udgangspunkt i den daglige opgavevaretagelse indenfor centerets driftsområde i samspillet med borgerne.</p> <p>Målene skal være formulerede således at der er egnede til at vi kan kommunikere gode historier ud i f.eks. lokalaviser, radio etc.</p>	<p>Målet gælder for: alle</p> <p>Opnået.</p>
<p>Nr.8: Social kapital</p> <p>Der fastsættes mål for Social kapital på</p>	<p>Målet gælder for: alle</p>

<p>centerniveau.</p> <p>Med udgangspunkt i en gennemgang af den aktuelle trivselsmåling, udarbejder Lokal MED på centerniveau en handleplan på udvalgte indsatsområder som følge af en gennemgang af Trivselsmåling og lederevalueringens resultat.</p> <p>Lokal MED på hvert centerområde fastsætter mål for arbejdet med Social Kapital og fremlægger en handleplan for indsatserne for Område MED i april 2015</p>	<p>Opnået.</p>	<p>Nr. 11: Anvendelse af videokonference/videotelefoni</p> <p>Aftaleholderen skal inden udgangen af 2016 bruge videokommunikation som et naturligt alternativ til fysiske møder og supplement til telefonen, bl.a. i forbindelse med tværfagligt samarbejde og forløbskoordination internt i kommunen og i forbindelse med samarbejde med eksterne samarbejdspartner.</p>	<p>Delvis opnået på HCS, men ikke opnået øvrige centerområder.</p> <p>Ikke nogen tilfredsstillende løsninger.</p>	<p>borgere medvirke til at fremme den rehabiliterende, helhedsorienterede tilgang i hele kommunen.</p>	
<p>Nr. 9: Velfærdsteknologi – implementering</p> <p>Centerområderne er i 2016 hele tiden klar til at implementere de velfærdsteknologi løsninger, som Styregruppen for Velfærdsteknologi har besluttet skal implementeres på centerområdets område. Implementering af velfærdsteknologiske produkter indebærer bl.a. at produktet/løsningen tages i anvendelse i hverdagen og at institutionens arbejdsgange ændres/justeres i overensstemmelse med det, som er beskrevet i forbindelse med styregruppens beslutning om implementering af et produkt/en løsning.</p>	<p>Målet gælder for: alle</p> <p>Opnået.</p>	<p>Nr. 12: Implementering af indsatsmål og resultatmål</p> <p>Aftaleholderen skal i første kvartal 2016 implementere arbejdsgange, der sikrer at alle medarbejdere, der har kontakt med en borger, kender de indsatsmål og resultatmål, de skal understøtte.</p> <p>Arbejdsgangene skal beskrives i en procedure.</p>	<p>Målet gælder for: alle</p> <p>Opnået. AUC</p>	<p>Nr. 14: Implementering af Resultatmåling i CARE2 i hele H&P</p> <p>Aftaleholderen implementerer for alle dens borgere resultatmåling med GAS-skala i CARE2 sammen med borgeren og på baggrund af eksisterende eller nye retningsgivende mål og indsatsmål formuleret af Visitation & Rehabilitering.</p> <p>Aftaleholderen dokumenterer resultaterne i CARE2. Implementeringen gennemføres med understøttelse fra Ledelse & Udvikling.</p>	<p>Målet gælder for: alle</p> <p>Opnået.</p>
<p>Nr. 10: Velfærdsteknologi – udvikling</p> <p>Aftaleholderen vil i 2016 fungere som 'testenhed' på det velfærdsteknologiske område i Social & Sundhed. At være 'testenhed' indebærer, at Hjernecenter syd er i stand til at gennemføre de udviklingsprojekter (såvel udvikling som afprøvning af velfærdsteknologiske produkter/løsninger), som styregruppen for velfærdsteknologi beslutter, skal gennemføres på deres område. Testenheden afsætter nødvendig tid og rum til projekternes gennemførelse.</p>	<p>Målet gælder for: alle</p> <p>Opnået.</p> <p>CJU dog ikke opnået, idet der ikke har henvendelse fra styregruppen</p>	<p>Nr. 13: Samarbejde mellem Social & Sundhed og Arbejdsmarked om investeringsstrategien</p> <p>Aftaleholderen skal i 2016 levere de indsatser, som Social & Sundheds repræsentanter i styregruppen for investeringsstrategien beslutter, at de skal levere, på baggrund af Arbejdsmarkedsområdets efterspørgsel.</p> <p>Indsatserne kan være sociale og sundhedsmæssige indsatser, der bringer aktivitetsparate kontant- og uddannelseshjælpsmodtagere med andre problemer udover ledighed tættere på en tilknytning til arbejdsmarkedet. Aftaleholderen skal desuden i samarbejdet med Arbejdsmarkedsområdet om konkrete</p>	<p>Målet gælder for: alle på nær Bo & Aktivitet.</p> <p>Opnået på HCS og AUC.</p> <p>Delvis opnået på CSU og CJU.</p>	<p>Nr. 15: Implementering og evaluering af effekt- og resultatmålingskonceptet plus finscoreing</p> <p>I forlængelse af Aftaleholderen frontløberrolle i fase 1 af effekt- og resultatmålingsprojektet skal institutionen også i fase 2 fungere som frontløber, denne gang i relation til indarbejdelse og anvendelse af effekt- og resultatmålingsdata i ledelsesinformation.</p> <p>Aftaleholderen skal i 2016 implementere effekt- og resultatmåling med revideret grov- og finscoreing. Grov- og finscoreingen udføres af Visitation & Rehabilitering, men kvalificeres af de udførende enheder.</p>	<p>Målet gælder for: HCS og AUC</p> <p>Opnået.</p>
				<p>Nr. 16: Implementering af effekt- og resultatmålingskonceptet i daglig drift</p> <p>CSU skal i 2016 implementere effekt- og resultatmåling med revideret grov scoring for alle borgere, der er tilknyttet institutionen. Grov scoringen udføres af Visitation & Rehabilitering, men kvalificeres af de udførende enheder. Resultatmålingen</p>	<p>Målet gælder for: B&A, CSU og CJU</p> <p>Opnået.</p>

udføres af de udførende enheder med brug af den fælles måloversigt og GAS-skalaen. CSU skal afsætte tid til at flere centrets medarbejdere skal deltage i metodisk/teknisk undervisning i effekt- og resultatmålingskonceptet. Tilrettelæggelse af undervisningen sker i samarbejde mellem projektledelsen	
Nr. 17: Implementering af effekt- og resultatmålingskonceptet i rehabiliteringsforløb	Målet gælder for: alle Opnået.
Aftaleholderen skal i 2016 implementere effekt- og resultatmåling med revideret grovscoring for alle rehabiliteringsforløb. Grovscoringen udføres af Visitation & Rehabilitering, men kvalificeres af de udførende enheder. Resultatmålingen udføres af de udførende enheder med brug af den fælles måloversigt og GAS-skalaen.	
Nr. 18: Implementering af PPS – 'praktiske procedurer i sygeplejen'	Målet gælder for: HCS, B&A, CSU. Delvist Opnået.
Systemet PPS (Praktiske Procedurer i Sygeplejen) er anskaffet til brug i hele forvaltningen. Procedurerne indeholder evidensbaserede procedurer med relation til pleje og behandling og procedurerne opdateres kontinuerligt. (Det er f.eks. procedurer vedr. personlig pleje og lægemiddelhåndtering)	
Nr. 19: Tilbudsportalen	Målet gælder for: alle Opnået. Dog delvist opnået på AUC
I løbet af 1. kvartal er alle relevante oplysninger blevet ajourført på 'Tilbudsportalen' således at alle de informationer, takster etc. som skal være tilgængelige er aktuelle og ajourførte.	
Nr. 20: Næste skridt i den rehabiliterende tilgang	Målet gælder for: alle

Aftaleholderen skal i 2016 afsætte tid og ressourcer til videre opkvalificering og kompetenceudvikling af ledere og medarbejdere for at sikre implementeringen i praksis af den rehabiliterende tilgang i Social & Sundhed.	Opnået.
Nr. 21: Individuelle mål om lokalt prioriteret kompetenceudvikling	Målet gælder for: alle Opnået. Dog CJU delvist opnået.
Aftaleholderens individuelle mål om kompetenceudvikling. Se den enkelte aftaleholders A3 for nærmere specifikation af målet.	
Nr. 22: Strategisk, systematisk kompetenceudvikling	Målet gælder for: alle Opnået.
Aftaleholderen/centerområdet skal arbejde systematisk og strategisk med kompetenceudvikling. Lederen skal desuden medvirke til og bidrage til den koordinering af kompetenceudviklingsindsatser i Social & Sundhed, der finder sted i regi af styregruppen for kompetenceudvikling og indenfor rammerne af det fælles, virtuelle kompetenceudviklingscenter og Social & Sundheds kompetenceudviklingsstrategi medvirke i udviklingen af kompetencecentret, og skal efterfølgende sikre implementeringen af styregruppens beslutninger i egen organisation.	

Status på institutionernes økonomi i 2016 i 1.000 kr.

(på det ikke rammestyrede område.)

Handicap & Psykiatri	2016 Forbrug	Korr. budget 2016	Forbrugs % 2016
ACU	28.965	31.261	92,7
HCS	30.160	32.833	91,9
Bo & Akt.	14.935	15.678	95,3
CSU	25.014	27.101	92,3
CJU	16.021	16.620	96,4
I alt	115.096	123.493	93,2

Sammenfatning

Aktivitetsmål:

De enkelte centerområder har samlet og overordnet set fuldt ud indfriet de aktivitetsforudsætninger i form af aktivitetsmål som blev opstillet i de enkelte centerområders virksomhedsaftale for år 2016.

Kvalitets- og udviklingsmål:

Gennemgående er langt størstedelen af kvalitets- og udviklingsmålene i Handicap & Psykiatri overholdt.

Nogle mål angivet som delvis opnået.

Dette dækker i langt størsteparten over mål som er kommet godt i gang, men hvor en 100 % målopfyldelse vurderes at ske i 2017, idet nogle af målene baserer sig på en flerårig indsats.

Ud af i alt 9 mål på de fem centerområder er hhv. 81 opnået i 201 og 13 udviklingsmål er delvist opnået. Samlet set er således ca. 95 % af handicap & Psykiatris mål enten opnåede eller delvis opnåede

Nogle mål er vurderet ikke længere at være relevante eller ikke opnået, men andelen udgør dog kun beskedne ca. 5 % af de samlede mål.

Det samlede resultat vurderes meget tilfredsstillende.

Det er den samlede vurdering på de fem centerområder, at udviklingsmålene har medvirket til at skabe udvikling, en fælles retning i indsatsen samt medvirket til en rationel drift.

Økonomi:

Der er overordnet en forbrugsprocent på 93,2 %.

Alle aftalestyrende enheder under Handicap & Psykiatri forbrug holder sig inden for det korrigerede budget.

Dette vurderes meget tilfredsstillende.

A2-rapport Politikområdet sundhed og forebyggelse

Februar 2017

Parter	Sundhed & Forebyggelse	Social – og Sundhedsudvalget
Direktør/ Leder	Direktør Jakob Kyndal og afdelingschef Michael Metzsch	Udvalgets formand Povl Kylling Petersen
Telefon /mail	Tlf.: 73 76 78 20 mme@aabenraa.dk	Tlf.: 73 76 76 76

Denne A2-rapport er baseret på A3-rapporterne fra følgende aftalestyrede enheder:
Den kommunale Tandpleje (TP)
Træning & Forebyggelse (TOF)
Hjælpe-middelHuset (HMH)
Sundhedscentret/SRC (SC)
Sundhedsplejen (SP)

Der er ikke formuleret en særskilt politik for politikområdet Sundhed & Forebyggelse, hvorfor der henvises til Aabenraa Kommunes sundhedspolitik og ældrepolitik.

Vision

Sundhedspolitikens vision for 2016 er, at den langsigtede indsats samler sig om at få flere sunde borgere i Aabenraa Kommune. Aabenraa Kommune skal være kendt som kommunen med de sunde valg, og kommunen som evner at skabe sammenhæng i sundhedsindsatsen.

Status på fælles indsatsområder og mål i 2016

Indsatsområdet: Styring og LEON	
Styrings- og omkostningsmodel Målet gælder for alle enheder	Status
Institutionen medvirker til gennemførelse af følgende trin i processen imod udarbejdelse af en specifik styrings- og omkostningsmodel for den aftalestyrede enhed: • Trin x-y* inden udgangen af z-måned 2016 De individuelle mål, hvor det fremgår hvilke trin den enkelte institution skal nå hvornår i 2016 fremgår af A3-rapporterne.	Målet er opnået ved SC og SRC. Målet er delvist opnået ved TOF Målet er ikke opnået ved SP og TP. SP har planlagt start i februar 2017. TP igangsatte ikke processen grundet manglende ledelsesmæssig afklaring.
1%-effektivisering Målet gælder for alle enheder	Status
Enhederne under Sundhed og Forebyggelse arbejder kontinuerligt med effektiviseringer i hele 2016 og tænker nyt i forhold til at løse kerneopgaven på nye områder og gennem omkostningsoptimering, bl.a. via optimering af arbejdsgange, digitalisering og velfærdsteknologi. Enhedernes respektive mål kan ses i de individuelle A3-rapporter.	Målet er opnået ved alle enheder.

Indsatsområdet: Implementering af IT-system	
Fuld ibrugtagning og optimal anvendelse af det fælles it-fagsystem Målet gælder for SC og TOF	Status
Det overordnede mål er, at de arbejdsgange, der blev besluttet i 2014 i forbindelse med opsætningen af det fælles it-fagsystem bliver fuldt ud organisatorisk forankret, dvs. at	Målet er opnået ved SC og TOF.

lederen har ansvaret for, at alle medarbejdere og ledere i enheden/området anvender systemet i overensstemmelse med de vedtagne retningslinjer.	
Forberedelse af overgang til Nexus Målet gælder for SC, TOF og HMH.	Status
Enhederne afsætter i 2016 ressourcer til at deltage i arbejdsgruppearbejde, der forbereder Social & Sundheds overgang til det nye, fælles it-fagsystem Nexus.	Målet er opnået ved SC, TOF og HMH.

Indsatsområdet: Ny velfærdsledelse, kommunikation og dialog	
Nye lederroller og nye medarbejderroller Målet gælder for SC, TOF og HMH	Status
Enhedslederne vil i 2016 deltage i de fælles arrangementer, hvor chefgruppen og områdeleder/centerledergruppen arbejder fokuseret med fælles ledelsesværktøjer med særlig fokus på ny velfærdsledelse. Der vil også blive fokuseret på anvendelse af Dialog-Net som et middel til at opnå nogle af organisationens mål. Mellemledere i enheder vil i 2016 indgå i de revitaliserede ledernetværk, hvor der fokuseres på velfærdsroller, relationer og understøttelse af fællesskabelse. Udvalgte nøglemedarbejdere vil i 2016 arbejde med velfærdsroller og opfølgning på den rehabiliterende tilgang.	Målet er opnået ved SC, TOF, TP og HMH.
Kommunikation i Social & Sundhed Målet gælder for alle enheder	Status
Alle medarbejdere har adgang til og bruger Dialog-Net som kommunikations- og arbejdsredskab. Ledere på alle niveauer bruger løbende Dialog-net som et ledelses-, kommunikations- og arbejdsredskab.	Målet er opnået ved SC, TP og HMH Målet er delvist opnået ved TOF

	og SP, hvor det anvendes der hvor det giver praktisk mening i hverdagen.
--	--

Indsatsområdet: Social kapital	
Social kapital Målet gælder for alle enheder	Status
Institutionen vil i 2016 fortsat arbejde med social kapital. De enkelte institutioners mål for 2016 fremgår af A3-rapporterne.	Målet er opnået ved TOF og HMM. TOF levede op til egen mål-sætning. HMM ligger over kommune-niveau.
	Målet er delvist opnået ved SC, TP og SP. Den ene af SC's enheder havde en score lidt lavere end målsætningen. SP har igangværende arbejdsmiljø initiativer og den sociale kapital er højere i 2016 end i 2014. TP vil i 2017 arbejde med en ny kommunikations strategi, der skal udrydde mobning.

Indsatsområdet: Det gode liv og sund vækst gennem velfærdsteknologi	
Velfærdsteknologi – implementering Målet gælder for HMM, TOF, TP og SC	Status
Enhederne under Sundhed og	Målet er opnået

Forebyggelse er i 2016 hele tiden klar til at implementere de velfærdsteknologiske løsninger, som Styregruppen for Velfærdsteknologi har besluttet skal implementeres på enhedernes område.	ved alle enheder. Nogle enheder har ikke haft implementerings projekter i 2016.
Velfærdsteknologi – udvikling Gælder for SC og TOF	Status
Enhederne under Sundhed og Forebyggelse vil i 2016 kunne fungere som 'testenhed' på det velfærdsteknologiske område i Social & Sundhed.	Målet er opnået ved SC og TOF.

Indsatsområdet: Digitalisering	
Anvendelse af videokonference/videotelefoni Målet gælder for alle enheder	Status
Enheden skal inden udgangen af 2016 bruge videokommunikation som et naturligt alternativ til fysiske møder og supplement til telefonen, bl.a. i forbindelse med tværfagligt samarbejde og forløbskoordination internt i kommunen og i forbindelse med samarbejde med eksterne samarbejdspartner.	Målet er delvist opnået ved SC, TP og SP. SC der har afprøvet videotelefoni og deltager fortsat i et afklarings-projekt. SP melder, at der ikke har været anledning til at anvende videokommunikation. TP har ikke fundet anledning til at anvende redskabet. Målet er ikke opnået ved TOF og HMM grundet manglende produkt.

Indsatsområdet: Sammenhængende, rehabiliterende indsatser	
Tværfaglige forløb for borgere, der er døende eller som har en alvorlig sygdom, herunder kræft Målet gælder for SC, TOF og HMM	Status
Målet er, at Aabenraa Kommune lever op til sine forpligtelser i henhold til følgende tværsektorielt godkendte retningsgivende dokumenter: <ul style="list-style-type: none"> Forløbsprogram for rehabilitering og palliation i forbindelse med kræft Samarbejdsaftale om alvorligt syge og døende. <p>Midlet til at nå dette mål skal være implementering af en fælles beskrivelse af tværfaglige forløb for borgere i Aabenraa Kommune, der er døende eller har en alvorlig sygdom, herunder kræft.</p> <p>Det forudsættes at beskrivelsen er godkendt i chefgruppen for Social & Sundhed inden 1. januar 2016. Når den er det, har enhederne ansvar for at sikre implementeringen af denne i egen organisation.</p>	Målet er opnået i SC, TOF og HMM.
Implementering af indsatsmål og resultatmål Målet gælder for SC, TOF og HMM	Status
Enheden skal i første kvartal 2016 implementere arbejdsgange, der sikrer at alle medarbejdere, der har kontakt med en borger, kender de indsatsmål og resultatmål, de skal understøtte.	Målet er opnået i SC, TOF og HMM.
Arbejdsgangene skal beskrives i en procedure.	
Hos enheden betyder det, at vi igennem hele 2016 fortsætter det fokuserede arbejde med at	

dokumentere i Indsatsplaner samt med afsæt i SMART-metoden at formulere realistiske og relevante indsats- og resultatmål med borgerens aktive deltagelse så borgerens aktive trænings- og/eller aktivitetsindsats fremmes.	
Samarbejde mellem Social & Sundhed og Arbejdsmarked om investeringsstrategien Målet gælder for TOF og HMH	Status
Enheden skal i 2016 levere de indsats, som Social & Sundheds repræsentanter i styregruppen for investeringsstrategien beslutter, at de skal levere, på baggrund af Arbejdsmarkedsrådets efterspørgsel. Indsætterne kan være sociale og sundhedsmæssige indsatser, der bringer aktivitetsparate kontant- og uddannelseshjælpsmodtagere med andre problemer udover ledighed tættere på en tilknytning til arbejdsmarkedet. Enheden skal desuden i samarbejdet med Arbejdsmarkedsrådet om konkrete borgere medvirke til at fremme den rehabiliterende, helhedsorienterede tilgang i hele kommunen.	Målet er opnået i TOF og HMH.

Indsatsområdet: Effekt- og resultatmåling	
Implementering af effekt- og resultatmålingskonceptet i rehabiliteringsforløb Målet gælder for SC, TOF og HMH	Status

Enheden skal i 2016 implementere effekt- og resultatmåling med revideret grovscoring for alle rehabiliteringsforløb. Grovscoringen udføres af Visitation & Rehabilitering, men kvalificeres af de udførende enheder. Resultatmålingen udføres af de udførende enheder med brug af den fælles måloversigt og GAS-skalaen. Enheden skal afsætte tid til at flere af institutionens medarbejdere skal deltage i metodisk/teknisk undervisning i effekt- og resultatmålingskonceptet. Tilrettelæggelse af undervisningen sker i samarbejde mellem projektledelsen og den enkelte aftalestyrede enhed.	Målet er opnået ved SC, HMH og TOF.
--	--

Indsatsområdet: 'Systematisk kvalitetssikring og kvalitetsudvikling'	
Håndtering af retningsgivende dokumenter Målet gælder for alle enheder	Status
I 2016 reviderer enheder under Sundhed & Forebyggelse egne retningsgivende dokumenter kontinuerligt, og der udarbejdes nye retningsgivende dokumenter efter behov. Der gennemføres opfølgning på implementeringen.	Målet er opnået ved alle enheder
Kvalitetsredskaber (kvalitetscirklen og forbedringstavlen) Målet gælder for alle enheder	Status
Enhedernes individuelle målsætninger for brugen af kvalitetsredskaber fremgår af A3 rapporterne.	Målet er opnået ved TOF, HMH, SC og SP. Arbejdet med kvalitetsredskab er fortsat i 2017. TP har ikke arbejdet med at udvikle

	forbedrings-tavlen i 2016.
Implementering af PPS – 'praktiske procedurer i sygeplejen' Målet gælder for SC, TOF og SP	Status
At PPS er implementeret i enhedens arbejdsgange inden udgangen af 2016	Målet er opnået ved TOF og SP. Målet er delvist opnået ved SC.
Indsatsområdet: Morgendagens medarbejder	
Næste skridt i den rehabiliterende tilgang Målet gælder for SC, TOF, TP og SP	Status
Enheden skal i 2016 afsætte tid og ressourcer til videre opkvalificering og kompetenceudvikling af ledere og medarbejdere for at sikre implementeringen i praksis af den rehabiliterende tilgang i Social & Sundhed. Enheden skal desuden reservere % af kompetencemidlerne frem til 1. juli 2016 med henblik på implementering af anbefalinger fra styregruppen for rehabilitering. Kompetenceudvikling kan både vedrøre medarbejdere og/eller ledere, der varetager bestemte funktioner (ex. kulturbærere eller driftsledere) og det kan vedrøre ledere og medarbejdere indenfor udvalgte driftsområder/institutioner. Det kan bl.a. vedrøre kompetencer i forhold til arbejdet med at formulere resultatmål sammen med og for borgeren. Det nærmere behov for opkvalificering og kompetenceudvikling skal afklares i regi af styregruppen for rehabilitering inden udgangen af 1. kvartal 2016. Afdelingschefen for Visitation &	Målet er opnået ved SC, TOF og SP. Målet er delvist opnået ved TP. da arbejdet hermed afventer ledelsesmæssige afklaring.

Rehabilitering har som formand for styregruppen ansvar for at sikre fremdriften i dette arbejde, mens lederen af Træning & Forebyggelse som medlem af styregruppen skal medvirke i at træffe beslutninger og efterfølgende sikre implementeringen af beslutningerne i egen organisation.	
--	--

Indsatsområdet: Helhedsorienteret kompetenceudvikling	
Individuelle mål om lokalt prioriteret kompetenceudvikling Målet gælder for SC, TOF, TP og SP	Status
De individuelle mål fremgår af enhedernes A3-rapport.	Målet er opnået ved TOF, TP og SP.
	Målet er delvist opnået ved SC.
Fælles, virtuelt kompetencecenter Målet gælder for alle enheder	Status
Lederen af enheden skal arbejde systematisk og strategisk med kompetenceudvikling.	Målet er opnået ved alle enheder
Lederen skal desuden medvirke til og bidrage til den koordinering af kompetenceudviklingsindsatser i Social & Sundhed, der finder sted i regi af styregruppen for kompetenceudvikling og indenfor rammerne af det fælles, virtuelle kompetenceudviklingscenter og Social & Sundheds kompetenceudviklingsstrategi medvirke i udviklingen af kompetencecentret, og skal efterfølgende sikre implementeringen af styregruppens beslutninger i egen organisation.	
Afdelingschefen for Visitation & Rehabilitering skal som formand for	

styregruppen sikre fremdriften i arbejdet med at skabe et fælles, virtuelt kompetenceudviklingscenter for Social & Sundhed.	
---	--

Status på institutionernes individuelle mål i 2016

Sundhedscentret	
Mål	Status
Udvikling af nye kronikertilbud- LIVA At Sundhedscenter deltager i udvikling og implementering af LIVA – en online tjeneste som understøtter og styrker kronikerindsats. Implementering af indsats som supplement til nuværende kronikerindsats.	Målet er opnået . Implementeret. Projekt følger tidsplan
Udvikling af nye tilbud til unge overvægtige At Sundhedscenteret bidrager til at udvikle og afprøve en overvægtsindsats specifik målrettet unge.	Målet er opnået . Tilbud er beskrevet, men der er først fundet finansiering fra 2017
Sundhedsambassadører i Socialpsykiatrien I første halvdel af 2016 udarbejdes rammer og indhold i et fælles koncept mellem Socialpsykiatrien og Sundhedscentret om øget fokus på sundhedsfremme og forebyggelse blandt borgere tilknyttet socialpsykiatrien. At opnå forvaltningsmæssig opbakning og finansiering, der sikrer en afprøvning af konceptet i anden halvdel af 2016.	Målet er opnået . Der er sket kompetenceudvikling indenfor "Livsstilsguide i praksis", men konceptet understøtter ikke som forventet. Lokale afprøvninger er i gang. Ingen finansiering.

Træning & Forebyggelse	
Mål	Status
Faglig udredning i forbindelse med § 83A-rehabiliteringsforløb Træning & Forebyggelse skal deltage i den fortsatte fælles udvikling af værktøjer til systematisk faglig vurdering og udredning af borgere i § 83A-rehabiliteringsforløb. Udredningerne udføres dels til brug i myndighedens arbejde, dels til sikring af optimal faglig indsats i forløbet.	Målet er delvist opnået . T&F har medvirket med det vi kunne. Der er behov for mere fælles fokus i hele S&S
Implementering af resultatmålingskonceptet i mindst 10 % af § 140 genoptræningsforløb Træning & Forebyggelse skal i 2016 implementere effekt- og resultatmåling for mindst 10 % af §140 genoptræningsforløb. Resultatmålingen udføres af Træning & Forebyggelse med brug af den fælles måloversigt og GAS-skalaen.	Målet er opnået . Konceptet er afprøvet på knæborgere.
Systematisering af elektronisk registreringspraksis Målet er, at Træning & Forebyggelse i januar 2016 afdækker systematiske fejl i forbindelse med registrering i Care2 og tydeliggør korrekt registreringspraksis, som fører til valide aktivitetsdata.	Målet er opnået . Supergodt arbejde og kontinuerlig opfølgning gennem controlling.
Evt. mål om udvikling af nye tilbud Udvikling af aktivitetstilbud vedr. samskabelse og aktivt medborgerskab for pensionister i den sydlige del af Aabenraa Kommune.	Målet er opnået . Superflot samarbejde med Pensionistforeningen i Tinglev omkring renovering af Grønnevej 41.

<p>Afklaring af det meningsfulde i at blive kommunal leverandør af vederlagsfri fysioterapi</p> <p>Målet er, at Træning & Forebyggelse inden udgangen af 2. kvartal får afklaret, hvorvidt det giver såvel kvalitetsmæssig som økonomisk mening at blive leverandør af vederlagsfri fysioterapi til børn, borgere med senhjerneskade og borgere med progressive lidelser.</p>	<p>Målet er delvist opnået.</p> <p>Der er foretaget et stort analysearbejde fra T&F. Det har ikke været muligt med politisk behandling.</p>
<p>Udarbejdelse af indsatskatalog som definerer indsatser til børn leveret af Træning & Forebyggelse</p> <p>At afdække børnerapeuternes opgaver i Træning & Forebyggelse mhp. afgrænsning og konkretisering af eksisterende opgaver og skabelse af overblik over mulighederne for at imødekomme en øget efterspørgsel på børnerapeuternes faglige kompetencer.</p>	<p>Målet er delvist opnået.</p> <p>Der er påbegyndt et stort analysearbejde. Området er komplekst. Arbejdet fortsætter i 2017.</p>
<p>Afdækning af mulighed for at være leverandør af udrednings- og aktivitets/tilpasningsindsatser til inklusionsbørn</p> <p>At indgå i et udviklingsarbejde med Børn & Skole forvaltningen/enkelte skoler i forhold til evt. leverandøraftale ift. terapeutfaglig intervention til inklusionsbørn.</p>	<p>Målet er ikke opnået.</p> <p>Det har ikke været muligt at prioritere.</p>

Den Kommunale Sundhedsordning	
Mål	Status
<p>Velfærdsteknologi/ innovation</p> <p>Sundhedsplejen vil i 2016 arbejde med andre dialogformer med borgerne f.eks. gennem sociale medier.</p>	<p>Målet er opnået.</p> <p>Facebook er igangsat i 2016 - aktuelt er der mere end 300 brugere</p>

<p>Udvikling af Overvægtsklinikken</p> <p>At etablere et tilbud til børn 4 – 16år, der har udviklet overvægt. Tilbuddet i Overvægtsklinikken er baseret på Holbæk metoden og medarbejderne er uddannet til at arbejde efter denne metode. Formålet er at børn og forældre bliver i stand til at forholde sig til og gøre en indsats, så barnets overvægt reduceres eller ikke udvikler sig yderligere.</p>	<p>Målet er delvist opnået.</p> <p>Aktuelt jan. 2017 er der 8 på venteliste. 75 aktive og 32 afsluttede 25 udeblevne Der bliver lavet en evaluering af forløbene i 2017</p>
<p>Udvikling af tilbud til familier med særlige behov</p> <p>Et styrket samarbejde med jobcenteret i forhold til sårbare familier og unge mødre med det formål:</p> <ul style="list-style-type: none"> - At styrke forældrene i at håndtere forældrerollen, således at de mestrer en hverdag i familien og senere bliver i stand til at aflevere barnet i dagtilbud - At motivere forældre med særlige behov til at modtage hjælp, f.eks. af familiekonsulent fra familiecenteret eller andre relevante personer. 	<p>Målet er opnået.</p> <p>Der har ikke været henvendelser fra jobcenteret i 2016. samarbejdet fungerer i forhold til unge mødre.</p>
<p>Styrkelse af det tværfaglige samarbejde</p> <p>Styrkelse af det tværfaglige samarbejde mellem Sundhedsplejen, Børn og Familieafdelingen samt dagtilbuds- og skoleafdelingen. Sundhedsplejen vil arbejde aktivt for at den sundhedsfaglige vinkel i det tværfaglige samarbejde styrkes, repræsenteret ved sundhedsplejersken, for børn 0 – 18år.</p>	<p>Målet er opnået.</p> <p>Der er udarbejdet en ny struktur for det tværfaglige samarbejde</p>

HjælpemiddelHuset	
Mål	Status
<p>Anvendelse af hjælpemiddelvaskemaskine (HmH)</p> <p>At opnå bedre kvalitet i rengøringen af hjælpemidler (bakteriologisk) og reducere de økonomiske omkostninger til</p>	<p>Målet er ikke opnået.</p>

<p>rengøring, ved at erstatte en stor del af den manuelle rengøring med en vaskemaskine. (nye lokaler er en forudsætning, da der ikke er plads til en hjælpemiddelvaskemaskine i nuværende lokaler)</p>	
<p>Scannerløsning til hjælpemiddellageret (HmH)</p> <p>At anvendelse af scannerløsning i stedet for manuel indtastning af hjælpemidler, med det formål at sikre valide data i lagerstyringssystemet, samt frigøre tid til andre opgaver.</p>	<p>Målet er ikke opnået.</p> <p>Udsat pga. Nexus.</p>
<p>Mobil IT-løsning på hjemmebesøg.</p> <p>Besøgsnotater laves i videst mulige omfang ude på besøget med henblik på at:</p> <ul style="list-style-type: none"> • Sikre tidstro og valide data. • Skrive indsatsmål sammen med borger. • Forenkle arbejdsgange. 	<p>Målet er ikke opnået.</p> <p>Afventer Nexus.</p>
<p>Next step i arbejdet med kerneopgaven. (HmH)</p> <p>At gennemføre en proces hvor medarbejdere og ledelse i fællesskab får defineret "kvalitet" og "kompetencer" i forhold til HjælpemiddelHusets løsning af kerneopgaven. Herunder sættes særligt fokus på borgers oplevelse af kvalitet og kompetence i vores opgaveløsning ved brug af metoden "positivt fokus" (Michael Nørager).</p>	<p>Målet er delvist opnået.</p> <p>Kvalitet i kerneopgaven er defineret.</p>
<p>Anlægssag (HmH)</p> <p>Nye lokaler pr. 1. juni 2016. Det påregnes at der skal bruges tid på flytning i 2016. Dette er en forudsætning for realisering af mål 8, 20, 21 og 22.</p>	<p>Målet er ikke opnået.</p> <p>Men løsning fundet pr. 1.10.2017</p>
<p>Videreudvikling af Straks Service (HmH)</p> <p>At visitationssamtalen kan foregå i et lukket samtalerum (og ikke foran øvrige ventende borgere). Samt at der udvides med udstilling og salg af hjælpemidler og større åbningstid.</p>	<p>Målet er ikke opnået pga. anlægssag.</p>

Udstillings-/afprøvnings- og undervisningsfaciliteter (HmH) At der etableres bedre/nye faciliteter i forhold til afprøvning af hjælpemidler og velfærdsteknologi samt undervisning.	Målet er ikke opnået pga. anlægssag.
Tværfaglig videndeling og læring (HmH) At udvikle relevante undervisningstilbud til samarbejdspartnere (kommunale/private) indenfor vores kompetencefelt.	Målet er opnået .
Udvikle samarbejdet med skoleområdet (HmH) At tilbyde indsatser til skoleområdet vedr. børnehjælpemidler til brug i skoletiden.	Målet er opnået .
Nytænkning af de forebyggende hjemmebesøg (HmH) At tilpasse de forebyggende hjemmebesøg i forhold til ny lovgivning pr. 1.1.16 (forudsat den vedtages) samt nye anbefalinger fra socialstyrelsen i forhold til opsporing og indsatser for ældre med særlig risiko for funktionstab.	Målet er opnået .
Læring og refleksion (HmH) Forankring af metoden kollegial respons.	Målet er delvist opnået .

Den Kommunale Tandpleje	
Mål	Status
Implementering af borgerbooking Tandplejen skal inden udgangen af 2016 have implementeret borgerbooking i TK2.	Målet er opnået
Tværgående samarbejde med plejehjem omkring omsorgstandplejen At opstarte og udvikle eksisterende samarbejde med udvalgt plejecenter omkring omsorgstandplejen med fokus på øget tandsundhed, hygiejne og reduktion af infektioner. Endvidere skal der være fokus på læring for personalet, som en del af det fremadrettede kvalitetsarbejde.	Målet er opnået Arbejdet er opstartet på Kirketoften i Løjt og udvides til øvrige plejehjem i 2017.

Status på institutionernes aktivitetsmål 2016

Sundhedscentret

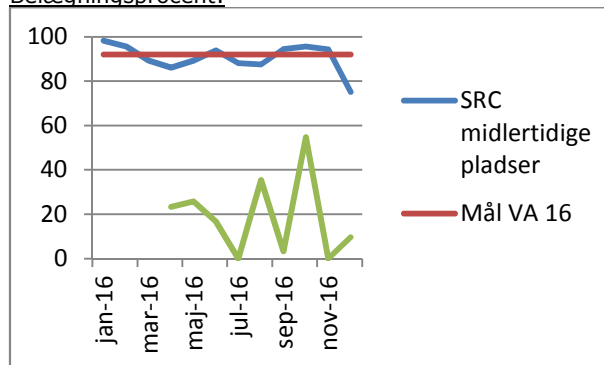
Kronikerforløb Sundhedscenter			
	Antal borgerforløb, forventet	Antal borgerforløb, faktisk	Afvigelse i %
CI	20	14	70%
Diabetes	69	109	158%
Hjerte	30	27	90%
KOL	40	47	118%
Kræft, lægeh.	27	43	159%
Kræft, Jobc.	10	2	20%
Overvægt	104	159	153%
I alt	300	401	134%

Entréindtægter svømmehal som udtryk for aktivitet (i 1.000 kr.)		
	2015	2016
Total	609	153

Svømmehallen har været lukket siden marts 2016. Svømmehallens øvrige aktiviteter med skolesvømning, institutionsvømning samt babysvømning og diverse andre hold er gennemført i 2,5 måned 2016.

Special- og Rehabiliteringscenter

Belægningsprocent:



Belægningsprocenten på SRC på har året igennem ligget omkring det ambitiøse mål på 92%, hvilket er en høj belægningsprocent, når der hvert år er ca. 10 borgere gennem hver eneste stue på SRC. Det er døgnrehabiliteringsborgerne, der fylder mest, men SRC bruger også mange ressourcer på borgere i en mellemfase inden plejehjem

samt øvrig aflastning af borgere, der bedst håndteres på en døgndækket midlertidig plads.

Træning & Forebyggelse

	Forventet antal borgerforløb	Faktiske antal borgerforløb	Afvigelse i %
§140	1.668	2.012	+ 20,6
§86,1	232	258	+ 11,2
§86,2	326	248	- 23,9

Primo 2016 har Træning & Forebyggelse foretaget en omfattende organisationsændring for at effektivisere arbejdsgangene.

HjælpemiddelHuset

Indsatser, som aktivitetsafregnes. Visiteres fra V&R

	Antal forventet	Antal faktisk
Standardhjælpemidler	1083	1091
Udredning af borger	43	13
Vurdering af bolig v. skift	5	8
Vurdering af evne til at færdes på el-køretøj el. 3-hj. Cykel	9	12
Pris på forbrugsgode	9	5
Rehabiliteringsmøde	51	37
Boligindretning	162	157
Måltider, tilberedn., indtag. mv.	120	149
Personlig pleje	228	236
Forflytning, ikke APV	201	234
Lejring og siddestilling	79	107
Færden i og uden for hjemmet	775	870
Rengøring og tøjvask	9	22
Sansestimulation	49	42
Invalidebil, bilvalg	14	23
Invalidebil, særlig indretn.	21	28
Overvågningssystemer	4	4
I alt	2.862	3.059

Opgjort i kr. er forbruget fra 2015-2016 steget med 112%.

Indsatser, som ikke aktivitetsafregnes

	Antal forventet	Antal faktisk	Afvigelse i %
Forebyggende hjemmebesøg*	937	905	-3,4
Protesesager	Afventer udarbejdelse af LIS		
APV-indsatser	Afventer udarbejdelse af LIS		

*I forebyggende besøg har der været delvis vakance og 2 ud af 3 medarbejdere er nyansat i løbet af 2016 – samtidig med ny lovgivning. Derfor er det et yderst tilfredsstillende resultat!

Sundhedsplejen

	Antal forventet	Antal faktisk	Afvigelse i %
Graviditetsbesøg	60	70	+ 16%
Besøg 0-6 år	3.274	3030	-7%
Behovsbesøg	982	1109	+13%
Sundhedssamtaler	3.656	3634	0
Sundhedspæd. akt.	40	31	- 22%
I alt	8.012	7.874	

Tandplejen

Aktivitetsmål	Mål	Faktisk
Aftaler i alt	21.650	18.785
Gennemsnitlig undersøgelsesfrekvens	12-24 mdr.	12-24 mdr.
Gennemsnitlig tandreguleringsfrekvens	30 % af 15-årige	23,7 %

SCOR-tal for 2016 er endnu ikke publiceret.

Status på institutionernes økonomi i 2016

1000 kr.	Korr. budget	Forbrug i 2016	Forbrugsprocent
Træning & Forebyggelse	8.483	7.731	91,15
Tandplejen	22.101	21.161	95,75
Sundhedsplejen	9.285	9.048	97,44
Hj.middelHuset	22.625	22.318	98,64
SRC	12.180	12.665	103,99
Sundhedscentret	6.710	6.983	104,07
Samlet	81.384	79.906	98,18

Sammenfatning

Kvalitets- og udviklingsmål:

Hovedparten af kvalitets- og udviklingsmålene i de fem institutioner er nået. Tandplejen har generelt været udfordret af dels den ledelsesmæssige afklaring, da det viste sig ikke at være muligt at rekruttere en ny overtandlæge efter den daværende overtandlæge fratrådte stillingen i sommeren 2016. Ved

Hjælpe-middelHuset er størstedelen af målene er opfyldt. De mål der ikke er opfyldt skyldes primært afventning af nexus og løsning af lokalesituation.

Aktivitetsmål:

Hvad angår aktivitetsmålene er billedet forskelligt i de seks institutioner:

Primo 2016 har Træning & Forebyggelse foretaget en omfattende organisationsændring for at effektivisere arbejdsgangene. Samlet set har Træning & Forebyggelse modtaget 2.012 almene genoptræningsplaner i løbet af 2016, hvilket svarer til en fremgang på 17,8 % i forhold til 2015. Dette er tilmed det højeste antal almene genoptræningsplaner, som er modtaget i Aabenraa Kommune siden overtagelsen af opgaven i 2007. I relation til Virksomhedsaftalens mål, er der således modtaget 20,6 % flere genoptræningsplaner end forventet. I 2016 modtog Træning og Forebyggelse 258 § 86.1 henvendelser, hvilket er 11,2 % flere end fremsat i Virksomhedsaftalens mål. Omvendt har Træning & Forebyggelse modtaget 248 § 86.2 henvendelser, hvilket er 23,9 % færre end forventet.

Tandplejen har ikke haft mulighed for at nå de forventede aktivitetsmål i 2016 pga. vakante stillinger.

I Sundhedsplejen er antallet af graviditetsbesøg steget. Dette kan skyldes, at der er flere gravide, hvor der er mere komplekse problemstillinger. Fødselstallet er i 2016. 70 højere end i 2015. Alle familier har fået tilbud efter kommunens serviceniveau. På skoleområdet blev der i 2015 besluttet at ændre udskolingsundersøgelsen fra 9. klasse til 8. klasse, samtidig reduceredes antallet af gange, hvor barnet ses individuelt i skoleforløbet fra 5 til 4 gange. Dette har betydning for antallet af sundhedssamtaler, der skal aflægges på et år, fremadrettet.

Ved Hjælpe-middelHuset ses fortsat en jævn stigning i antallet af indsatser, der visiteres til Hjælpe-middelHuset. Udover indsatser iht. indsatskatalog har særlige nye/store driftsopgaver i 2016 været implementering og drift af ca. 1300 Bekey-nøglebokse, insourcing af ca. 400 årlige, lovpligtige lifteftersyn, overtagelse af myndighedsopgaven på arm og ben-protoser fra CHK og implementering af ny lov om forebyggende hjemmebesøg.

Belægningen på SRC på har året igennem ligget omkring det ambitiøse mål på 92%, hvilket er en høj belægning, når der hvert år er ca. 10 borgere gennem hver eneste stue på SRC. Det er døgnrehabiliteringsborgerne, der lige akkurat fylder mest, men SRC bruger også mange ressourcer på borgere i en mellemfase inden plejehjem samt øvrig aflastning af borgere, der bedst håndteres på en døgn-dækket midlertidig plads.

Sundhedscentret har haft øget søgning til kronikertilbuddet på et år, hvor indsatsen er blevet suppleret med den elektroniske LIVA-løsning. LIVA skal fremadrettet bidrage til at imødekomme den stigende efterspørgsel. Svømmehallen blev lukket medio marts på grund af problemer med tagkonstruktionen. Da tidsperspektivet medio 2016 blev afklaret var svømmehallens medarbejdere blevet fordelt til institutioner i afdelingen samt til svømmehaller i kommunen.

Økonomi:

Samlet set har de seks institutioner et mindre forbrug, men billedet varierer mellem de enkelte institutioner. SRC og Sundhedscentret kommer ud med et mindre merforbrug for hver på ca. 4 pct. SRC startede året med et markant underskud, der skyldes at kvalitets- og kapacitetsudvidelsen af SRC først trådte i kraft i foråret 2016. Underskuddet er blevet nedbragt med 154.000 kr., så det ved indgangen til 2017 er på 485.000 kr.

Sundhedscentret har ikke haft de budgetterede indtægter fra svømmehallen, mens den har været lukket. Omvendt har der været færre driftsudgifter og ingen lønudgifter til afløsere. Selv om der har været holdt igen med lønudgifterne til den sundhedsfaglige del af sundhedscentret, betyder svømmehallslukningen at Sundhedscentret kommer ud af 2016 med et merforbrug på 273.000 kr.

På den anden side kommer Træning & Forebyggelse, Tandplejen og Sundhedsplejen og Hjælpe-middelHuset alle ud med mindre forbrug. Træning & Forebyggelse er lykkedes med at øge effektiviteten, så budgettet er blevet overholdt, og at det er sket uden væsentlig ventetid eller anden forringelse af serviceniveauet for borgerne. Hjælpe-middelhuset modtog tilførsel af i alt 3,957 mio. kr. ved bevillingskontrol og værdighedsmidler i 2016.

A2-rapport Skoleområdet		
Parter	Skole og Undervisning	Skole og Dagtilbud
Afdelingschef	Lars Hende Svenson	Kirsten Nørgaard Christensen
Telefon /mail	Tlf. 73767017/lhs @aabenraa.dk	

Vision:

Aabenraa Kommunes skoler skal være attraktive, udviklingsorienterede og undervisningsmæssige fyrtårne, hvor åbenhed, anerkendelse, nærvær og demokrati er centrale værdier i elevernes og medarbejdernes hverdag.

Status på skoleområdet, 2016

Strategien til implementering af folkeskolereformen blev vedtaget i foråret 2015 med overskriften "Alle børn skal blive så dygtige, de kan". Strategien strækker sig over perioden 2015-2020. Det overordnede formål med strategien er, at sikre en lokal implementering og kvalificering af folkeskolereformen i Aabenraa Kommune. Strategien synliggør, hvor skolerne i Aabenraa Kommune skal hen, og hvad der skal til for at styre reformen i mål.

De 7 strategiske mål som skolerne skal fokusere på frem til år 2020.

1. Mindst 80 procent af eleverne skal være gode til at læse og regne i de nationale test.

2. Andelen af de allerdygtigste elever i dansk og matematik skal stige år for år.

3. Andelen af elever med dårlige resultater i de nationale test for læsning og matematik skal reduceres år for år. Alle elever skal forlade folkeskolen med mindst karakteren 2 i dansk og matematik.

4. Trivslen blandt eleverne og de pædagogiske medarbejdere skal øges i perioden 2015 til 2020.

5. Hver skole skal have en kompetenceplan, som medfører, at der i 2020 er fuld kompetence-dækning på hver skole.

6. Hver skole skal have en strategi for inklusion, således at 96 procent af en årgang modtager et alment skoletilbud.

7. I forhold til tyskundervisningen kan der blandt elever på 7. klassetrin konstateres et højere karaktergennemsnit i 2020 end i 2015.

I Aabenraa Kommune medfører de syv mål, at der i perioden 2015 til 2020 bliver fokuseret stærkt på dansk og matematik, trivsel, kompetencedækning blandt lærer i alle fag, inklusion og tysk.

Skolerne har i forbindelse med indgåelsen af virksomhedsaftalerne for 2017 udarbejdet en forandringsmodel, der beskriver hvordan skolen vil arbejde med de syv mål.

VISKO, VIdensInformeret SKOLEledelse Forvaltningen har opsat en række regneark, der anvendes i samarbejdet mellem skoler og forvaltning med projekttitlen "Baseline", som vi nu kalder VISKO.

Med baseline får forvaltning, skoleledelse og personale et værktøj til at arbejde med skolernes egne data, målfastsættelse og beskrivelse af skolens og elevernes progression over tid.

Formålet er at:

- gøre det let for skolen at følge en klasses progression via de obligatoriske og frivillige nationale tests gennem hele skoleforløbet. Progression laves for dansk og matematik.
- baselinen udvikles til et styrings- og dialogværktøj til at beskrive, målsætte, monitorere og evaluere, hvordan den enkelte skole er på vej i forhold til de 7 strategiske mål i Aabenraa.
- skolerne kan se hinandens baseline-data for at fremme videndeling på tværs af skoler og dermed øge nysgerrighed på tiltag og løsninger der virker i praksis.
- Baseline bruges ligeledes til anvendelse af data og viden til at vurdere skolernes generelle løfteevne og få afdækket specifikke udfordringer med henblik på at forbedre Aabenraas skoler. Derigennem opbygges en nysgerrighed på andre skolers succeser og positive resultater.
- Baseline vil på lidt længere sigt give skolerne eller grupper af skoler bedre mulighed for at arbejde med specifikke udfordringer og problemer i forhold til elevernes læring.

Se eventuelt Nikolaj Schnurres artikel "Bag ethvert tal er der skæbne" i tidsskriftet [Lærings Centret](#) nr. 8 2016, side 14

Gennemsnitlig udgift pr. elev 2016

Bolderslev Skole	43.021
Bylderup Skole	43.619
Felsted Skole	43.935
Genner Skole	43.509
Hellevad Børnehus	43.100
Hjordkær Skole	43.074
Hovslund Børneunivers	43.099
Hærvejsskolen	42.486
Høje Kolstrup Skole	42.385
Kliplev Skole	41.927
Kollund Skole	42.464
Kongehøjskolen	42.374
Lyreskovskolen	42.707
Løjt Kirkeby Skole	42.847
Ravsted Skole	43.606
Stubbæk Skole	42.635
Tinglev Skole	43.018
Varnæs Skole	42.502
Maksimum	43.935
Middel	42.906
Minimum	41.927

Udgift pr. elev er opgjort som tildelte budgetmidler til løn og undervisningsmidler 2016, set i forhold til elevtallet pr. 5. september 2015 i samtlige klasser, eks. special-klasser.

Antal elever pr 5. 9. 2015, inkl. elever i modtagelsesklasser

Skole	I alt	Spec.
Bolderslev Skole	104	
Bylderup Skole	244	
Felsted Centralskole	318	
Fjordskolen		250
Genner Skole	88	
Hellevad Børnehus	91	
Hjordkær Skole	281	
Hovslund Børneunivers	103	
Hærvejsskolen	738	61
Høje Kolstrup Skole	429	33
Kliplev Skole	163	
Kollund Skole	131	
Kongehøjskolen	841	44
Lyreskovskolen	639	
Løjt Kirkeby Skole	499	
Ravsted Børneunivers	87	
Stubbæk Skole	339	
Tinglev Skole	399	
Varnæs Skole	135	
10. klasse Aabenraa	253	

Status på økonomi inkl. SFO, 2016 i 1000 kr.

Skole og Undervisning	Regnskab 2016	Korr. budget 2016	Mer-/mindre-forbrug
Bolderslev Skole	8.802	8.927	125
Bylderup Skole	15.430	15.017	-413
Felsted Skole	20.183	20.193	10
Genner Skole	6.363	6.534	171
Hellevad BU	6.400	6.484	84

Hjordkær Skole	18.652	18.543	-109
Hovslund BU	7.267	7.417	150
Hærvejsskolen	50.732	51.027	295
Høje Kolstrup	30.097	30.330	233
Kliplev Skole	11.115	11.275	160
Kollund Skole	9.073	8.742	-331
Kongehøjskolen	61.263	59.316	-1.947
Lyreskovskolen	41.810	41.161	-649
Løjt Skole	31.272	30.219	-1.053
Ravsted BU	6.193	6.388	195
Stubbæk Skole	22.853	23.150	297
Tinglev Skole	25.586	25.323	-263
Varnæs Skole	8.969	9.280	311
Fjordskolen	80.219	81.168	949
Pæd. Udviklingscenter Aabenraa	4.759	4.736	-23
Kelstrup Naturskole	542	552	10
Skovlyst Naturskole	634	662	28
Ung Aabenraa	30.832	32.160	1.328
Ungdommens Udd.vejledning	5.951	5.771	-180
Skole og Undervisning i alt:	504.977	504.375	-622

Sammenfatning

Den samlede budgetramme (korrigeret budget) 2016 til folkeskolerne var på 504.375 kr.

Pr. 5. september 2016 var der 5613 elever indskrevet i folkeskolernes almenklasser hvilket er 207 elever færre end året før.

I specialklasserne var der 109 elever og 101 elever i modtagelsesklasserne.

Skolernes vilkår for finansiering af undervisningen afhænger af de lokale muligheder eksempelvis; klassesdannelse, holddannelse og samlæsning, faglokaler, prioritering af forholdet mellem undervisningstid og andre opgaver.

/Christian Dahl, Faglig koordinator

A2-rapport Børne- og uddannelsesudvalget		
		26.1.2017
Politisk udvalg	Børne- og Uddannelsesudvalg	
Direktør/ Leder	Direktør Chriss Mailandt- Poulsen Børn & Familiechef Mette Høck Bostrup	
Telefon /mail	mcb@aabenraa.dk	

Mission: hvorfor er vi der?

Vi skal i Børn og Familie tilbyde udsatte børn og familier den støtte de har behov for i afgrænsede, målrettede og virkningsfulde indsatser.

Rønshoved Skolehjem er en del af Aabenraa Kommunes tilbud til børn og unge og deres familier, som har brug for støtte i og uden for eget hjem. Desuden strækker tilbuddet også til omliggende kommuner.

Familie og Forebyggelsesafdeling indeholder Støttet og Overvåget samvær, Fleksible ambulante ydelser og Familiebehandling og som kører i samarbejdet med Børn og Skole / Aabenraa Kommune samt 2 Børnehuse. Barndomshjemmet, Bjerggade 5, er en døgninstitution til 3 børn.

Bjerggade 8 er normeret til 25 forløb med unge mennesker, som støttes hjemme hos forældre/egen bolig eller i plejefamilier. Her får de en Ungekonsulent og der er mulighed for misbrugsbehandling. Hyblerne i Rødekro, med 6 pladser, er en del af Bjerggade 8.

Rønshoved Skolehjem har døgnbehandling med skole, samt sfo. Indskrivningsalder er 5 – 13 år

Børnehandicapområdet består af forskellige tilbud, der alle retter sig mod samme målgruppe: "Børn og unge med betydelig og varigt nedsat fysisk eller psykisk funktionsevne", herunder bl.a. Down syndrom, cerebral parese, epilepsi, autisme, følelsesmæssigt skadede børn, børn med ernæringsproblemer, præmaturbørn, ADHD, syns- og hørenedsættelse, kommunikationsproblematikker m.m.

Missionen for **Familie og Ungecenter** er at forebygge problemudvikling i familier og hos den unge gennem tidlig, sammenhængende og selvstøttende indsats med henblik på

- at styrke de indbyrdes relationer i familien
- at sikre barnets/ de unges udviklingsbetingelser
- at styrke sammenhæng i børne – og ungelivet
- at undgå mere indgribende foranstaltninger, som f. eks. anbringelse udenfor hjemmet
- at styrke indsatsen overfor risikobetonet adfærd i unge-gruppen gennem en bredspektret forebyggende aktivitet
- at udvikle alternativer til anbringelse af børn og unge udenfor hjemmet gennem øget fokus på mobilisering af ressourcerne i barnets/den unges omgivelser og netværk.

Vision: hvad vil vi være kendt for?

Vi vil i Børn og Familie være kendt for at bidrage til det gode liv for udsatte børn, unge og deres familier gennem virksomme indsatser.

Status på fælles mål i 2016

De tre institutioner under Børn og Familie løser forskellige opgaver. I 2016 har alle områder været med til at arbejde med Børn og Families Dokumentationsspor. Vi er ved at implementere fælles sprog, som skal gøre vores dokumenter fokuserede, kortere og forståelige for familierne.

Alle har også bidraget til arbejdet omkring udviklingen af Aabenraa modellen – hyppigere opfølgninger med fokus på om indsatsen virker.

Aktiviteter 2016

Institution	Antal pladser	Aktivitet smål	Realiser et mål 2016	Afvigelse i %
Rønshoved Skolehjem	12	95 %	95,8 %	0,8 %
Posekær	24	95 %	86,8 %	-8,6 %
Aflastning Ll. Kolstrup	10	85 %	96,6 %	13,6 %
Børnehavn Ll. Kolstrup	10	95 %	107,5 %	13,2 %
Hybler	6	95 %	110,5 %	16,3 %

Familie- og ungecenter ydede pakker	Budget	Regnskab	Afvigelse
Familie-del	304	307	-3
Unge-del	273	325	-52
Forvaltningsdel	330	267	63
I alt	907	899	8

Status på økonomi

(1.000 kr.)	Budget	Regnskab	Afvigelse	Afvigelse i %
Rønshoved serviceloven	27.402	27.888	-486	-1,8
Rønshoved skole	3.207	3.275	-68	-2,1
Børnehavn - dikap	36.100	36.826	-726	-2,0
Familie- og ungecenter	22.329	21.622	707	3,2
I alt	89.038	89.611	-573	-0,6

Sammenfatning

Rønshoved Skolehjem – Døgn:

Økonomisk set kom Rønshoved Skolehjem ud med underskud på 1,8 % i Børn og Familie og 2,1 % i Skolen.

Begge dele er utilfredsstillende, men anses for mulig at nå i 2018.

Enkelte langvarige sygdomsforløb var medvirkende årsag. (Rønshoved lå positivt over snittet i trivselsundersøgelsen.)

Der er lavere realiserede mål på både døgnafdelingen på Rønshoved og Hyblerne.

På Hyblerne er der fast budget. På Rønshoved er det mærkbart.

Med en afvigelse på 337 døgn a 2200 kr., "mangler" Rønshoved godt 700.000 kr.. Det er en følge af Aabenraa modellen med færre anbringelser.

Der reduceres i medarbejderstab ved naturlig afgang. Omlægning og økonomi følges månedligt.

Mht. aktivitetsmålet for skolen er det jo allerede en Center-sammenlægning. Derfor ingen separate tal, men samlet skal Centret have 30 børn i gennemsnit og har haft 33.

(Efter aftalen udløser det 35. barn flere midler.)

Mht. Indsatsområderne er 2 af 7 afsluttet og 5 i god gænge.

Det er Indsatsområder, som skal videreudvikles, for at understøtte Aabenraa-modellen, og alle 5 områder er enten planlagte eller midt i forløbet.

Udover Indsatsområderne er Misbrugsbehandling for Unge blevet godkendt.

Hybelpadserne er blevet udvidet fra 6 til 7. Og der er oprettet og godkendt en akutlejlighed som en del af Hyblerne.

Rønshoved - Center for Trivsel og Læring:

Der arbejdes tættere og mere forpligtende sammen mellem Rønshoved Skolehjem og Lyreskovskolens specialklasser – for at fremme inklusionen og bringe børnene tættere på almenområdet i en centerdannelse; Center for Trivsel og Læring, hvor vi arbejder med hele barnets hverdagsliv både familie og skole. Fokus er at alle arbejder sammen om at realisere barnets læringspotentiale og der etableres et samarbejde mellem skole og hjem. Målet er at barnet vender tilbage til almenområdet. Implementeringen af

centerstrukturen er planlagt til 1.7 2017 med fælles ledelse under Rønshoved.

Børnehandicapområdet:

Økonomisk kommer børnehandicapområdet ud med et mindre merforbrug på -726.000 kr.. Det har vist sig svært at kapacitetsstyre området. Håbet er at den nye takstmodel, der træder i kraft i 2017 vil hjælpe med at kapacitetsstyre personale dækningen.

Der har været satset på efteruddannelse i 2016, hvor både KRAP og Autisme Navigator har været udbudt til en stor del af personalet.

I trygfonden projektet 'en stemme til børn med multiple handicaps' er børnehandicap området med til at udvikle velfærdsteknologi.

Der er iværksat samarbejde med FUC i et socialstyrelsesprojekt, hvor vi skal afprøve et koncept for familiekurser til familier med handicappede børn.

Der er i 2016 udviklet scenarier vedr. udviklingen af børnehandicap området. Børne og uddannelsesudvalget har valgt scenarie 1, hvor der etableres en afdeling til mobile børn med diagnoser indenfor autismspektret.

Familie- og Ungecentret

I 2016 har der særligt været fokus på at omstille/justere og udvikle vores ydelser, så de matcher den fælles retning i Børn og Familie omkring udvikling af en Aabenraa model som vægter:

- Tidlig indsats og opsporing i tæt tværfagligt samarbejde med almenområdet
- Tæt opfølgning på foranstaltningerne med fokus på, om foranstaltningen er virksom i forhold til handleplansmålene
- Tidsbegrænsning af ydelserne

Der er endvidere været et fortsat uddannelsesforløb omkring implementering af effektmålingsmetoden FIT, som er en evidensbaseret metode til at sikre en systematisk erfaringsopsamling på Familie og Ungecentrets arbejde. Målet for implementeringsfasen i 2016 var, at metoden skulle anvendes i samtlige sager, og at der inden udgangen af 2016 skulle være tilstrækkelig data på ydelserne, så der kunne genereres en samlet oversigt over effekten af Familie og Ungecentrets indsats.

Disse mål er opnået, og det samlede dataudtræk viser, at familierne og netværket oplever, at der har været en positiv effekt af Familie og ungecentrets indsats.

Det er således fortsat en institution i udvikling og det konkrete arbejde med at samkøre og harmonisere politikker, procedurer, budget og regnskab og hele arbejdet med at skabe en bæredygtig organisationskultur, som lever op til kommunens overordnede værdier, er endnu et skridt nærmere målet.

Familie og Ungecentret kommer ud af 2016 med et mindre forbrug. Dette skyldes en generel tilbageholdenhed, idet finansieringen af den fremtidige investeringsstrategi først var afklaret i oktober 2016.

A2-rapport Dagtilbud		
Parter	Børn og Skole / Dagtilbud	Børne- og Uddannelsesudvalget
Direktør/ Chef	Direktør Chriss Mailandt-Poulsen / Dagtilbudschef Bjarne Babel	Udvalgets formand Kirsten Nørgård Christensen
Telefon /mail	Tlf. 7376 7583 bba@aabenraa.dk	Tlf. 7376 7676

Vision

Aabenraa Kommune har i "Sund Opvækst", som er Aabenraa Kommunes sammenhængende børne-, familie- og ungepolitik, opstillet en række ambitiøse politiske mål for, hvordan Aabenraa Kommune kan skabe de bedst mulige rammer for, at børn og unge kan trives, lære og udvikle sig.

Denne ambition udfoldes omkring en række temaer. Et af disse temaer er "Børn".

"Alle børn har ret til en tryk opvækst med gode udviklingsmuligheder og nære ansvarlige voksne, der kan give omsorg og støtte. Børn skal anerkendes for det, de gør, og for dem, de er."

Aabenraa Kommune vil skabe de bedst mulige betingelser for, at alle børn kan vokse op i trygge, sunde og udviklende rammer og føle sig som del af et fællesskab."

Status på dagtilbudsområdet, 2016

Dagtilbudsstruktur

Byrådet godkendte den 24. juni 2015 en ny dagtilbudsstruktur, som bl.a. indebærer nyanlæg i Rødekro, Aabenraa, Padborg, Tinglev og Høje Kolstrup.

Implementeringen af dagtilbudsstrukturen er igangsat i Rødekro og i Aabenraa Syd i

henhold til prioriteringerne i anlægsbudgetterne.

Målrettet sprogpraksis i alle dagtilbud

Børne- og Uddannelsesudvalget besluttede den 1. oktober 2015 det flerårige (frem til 2020) indsatsområde "Implementering af en målrettet sprogpraksis i alle dagtilbud med baggrund i erfaringerne fra forskningsprojektet "Fart på sproget".

Implementeringen kører planmæssigt og der foretages løbende afrapportering af den aktuelle status. Der er i 2016 bl.a.:

- ansat en udviklingskonsulent til at stå for implementeringen,
- gennemført et analyse- og udviklingsforløb, som danner grundlag for implementeringen,
- indført en praksis om at institutionerne sprogvurderer alle børn i 3 års alderen og igen inden skolestart for at sikre en bedre viden om, hvordan arbejdet med sprog målrettes. Princippet er, at "sproglig udvikling er for alle børn".

Som en del af indsatsområdet er der igangsat et forskningsprojekt for 0-2 års området "Vi lærer sprog i vuggestue og dagplejen".

Forskningsprojektet indeholder bl.a. kompetenceudviklingsforløb for alle pædagogiske medarbejdere på 0-2-års området, også med fokus på efterfølgende afprøvning i egen praksis (daginstitution/dagpleje).

Pulje til mere pædagogisk personale i dagtilbud for 2015 og 2016

Finanslovspuljen udgør 2,5 mio. kr. årligt.

Børne- og Uddannelsesudvalget besluttede den 5. februar 2015, at puljen skulle anvendes til indsatsområdet "Styrke det kvalitative samspil og relationen med børnene i både dagtilbud og dagpleje".

Midlerne er i 2015 og 2016 anvendt til formålet og tilbagemeldingen er, at midlerne har medvirket til øget fokus på:

- det pædagogiske personales rolle og tilgang,
- børnenes mulighed for at danne venskaber og indgå i stærkere relationer,
- i dagplejen er den pædagogiske sparring udviklet markant.

Udvikling af lederkompetencer

Fokusområdet har i 2016 været "Faglig ledelse" for at understøtte udviklingen af dagtilbud af høj kvalitet.

Der har gennem året været arbejdet med emnet og iværksat initiativer for at understøtte fokusområdet.

Styrkede overgange

Modellen "Overgang og sammenhæng mellem dagtilbud og skole i Aabenraa Kommune" blev behandlet i Børne- og Uddannelsesudvalget den 1. oktober 2015.

Som en naturlig fortsættelse er der i 2016 gennemført projektet "Fokus på skoleudsættelse". Projektet var støttet af projektmidler fra Undervisningsministeriet. Erfaringerne herfra er afrapporteret og indgår i det fremadrettede arbejde med overgange.

Forældreinddragelse

Der er udarbejdet en rapport om forældreinddragelse.

Rapporten viste, at forældrene ser sig selv som betydningsfulde aktører i udviklingen af børnefællesskaber, og at de gerne vil inddrages i arbejdet med fællesskabet i deres barns dagtilbud.

Der arbejdes videre med forældreinddragelsen lokalt.

Projekt Grønne Spirer i dagplejen - udviklingsprojekt

Dagplejen har i 2015-2016 arbejdet med natur og bæredygtighedsaktiviteter. Alle 121 dagplejere er blevet certificeret naturdagplejere under Friluftsrådets mærkningsordning "Grønne Spirer".

Dagplejen har fået et øget fokus på udeliv, natur og miljø samt en grøn og sund hverdagskultur gennem projektet.

Indskrevne børn i dagtilbud

Institution/pasningstype	31.12 2016	31.12 2015
Bolderslev Børnehus	63	65
Blæksprutten Børnehavn	32	42
Børnehaven Bakkehuset	49	58
Genner Børneunivers	29	29
Hellevad Børnehus	46	49
Hjordkær Børnehus	31	51
Hovslund Børneunivers	35	31
Børnehuset Rødebro	65	69
Børnehuset Fladhøj	117	114
Spiretoppen	84	84
Nørrevangs Børnehavn	22	35
Børnehaven Klippigården	36	47
Børnehuset Kollund	42	48
Vuggestuen Fjordløkke	41	40
Vuggestuen Kernehuset	51	44
Børnehuset Bakkebo	92	85

Nygade Børnehavn	43	47
Aabenraa Børnehus	50	38
Kongehøjens Børnehavn	68	69
Børnehaven Skovbrynet	51	54
Børnehuset Kruså	45	44
Vestermarkens Børnehus	69	68
Svalen	49	43
Børnehaven Søndermosen	28	29
Løjt Børnehus	97	97
Ravsted Børneunivers	23	26
Stubbæk Børnehavn	73	75
Børnegården Nørreager	48	46
Børnehaven Søndermark	47	52
Børnehaven Regnbuen	38	45
Kommunal dagpleje	465	476
Private institutioner	645	664
Private børnepassere	164	180
Total indskrevet børnetal	2.838	2.944

Økonomi for aftalestyrede områder:

Institution	Regnskab 2016	Korr. Budget 2016	Mer-/mindre forbrug
Beløb i 1.000 kr.			
Bolderslev	5.312	5.322	10
Blæksprutten	3.036	3.142	106
Bakkehuset	4.753	4.523	-230
Genner	2.250	2.351	101
Hellevad	3.216	3.254	38
Hjordkær	3.516	3.471	-45
Hovslund	4.243	4.322	79
Rødebro	4.919	5.106	187
Fladhøj	8.092	8.214	122
Spiretoppen	6.030	6.427	397
Nørrevang	2.200	2.277	77
Klippigården	3.198	3.172	-26
Kollund	4.094	4.183	89

Fjordløkke	4.794	4.983	189
Kernehuset	6.119	6.101	-18
Bakkebo	7.695	8.036	341
Nygade	3.118	2.848	-270
Aabenraa Bh.	3.261	3.365	104
Kongehøj	4.974	5.300	326
Skovbrynet og Søndermosen	6.483	6.457	-26
Kruså	3.798	3.786	-12
Vestermarken	5.547	5.753	206
Svalen	4.022	4.224	202
Løjt Børnehus	7.990	7.960	-30
Ravsted	3.946	3.899	-47
Stubbæk	6.993	6.789	-204
Nørreager	3.406	3.431	25
Søndermark	3.501	3.679	178
Regnbuen	3.139	3.303	164
Kom. dagpleje	48.806	48.586	-220

Overordnede opgaver og målsætninger for 2017

Dagtilbudsstruktur Rødebro

Der arbejdes videre med Byrådets strukturbeslutning fra juni 2015 om byggeri ved Fladhøj Børnehus/Hærvejsskolen.

Dagtilbudsstruktur Aabenraa by

Der arbejdes videre med Byrådets strukturbeslutning fra juni 2015 om byggeri i nærheden af Kongehøjsskolen.

Implementering af en målrettet sprogpraksis i alle dagtilbud med baggrund i erfaringerne fra forskningsprojektet "Fart på sproget"

Der arbejdes videre med indsatsområdet, herunder bl.a. igangsættelse af et

kompetenceforløb for alle pædagogiske medarbejdere.

Vi lærer sprog i vuggestue og dagplejen
Forskningsprojektet fortsætter i 2017.

Fokus på overgang mellem hjem og dagtilbud og mellem 0-2 års området og børnehave

Der arbejdes bl.a. videre med sammenhæng for børnene ved overgange fra hjem til dagtilbud og fra 0-2-års området til børnehaven.

Krop og bevægelse

Indsatsområdet "Styrke børnenes motoriske og sansemotoriske udvikling og medarbejdernes kompetencer inden for området" igangsættes i 2017.

Modtagelse af flygtningebørn

Der igangsættes initiativer i 2017 inden for området.

A2-rapport Teknik og miljø

Den 31.01.2017

Politisk udvalg	Teknik og Miljø	Teknik- og Miljøudvalget
Direktør/ Leder	Teknik direktør Stig Werner Isaksen	Udvalgets formand Bent Ulrik Sørensen
Telefon /mail	Tlf.: 73 76 72 86 swi@aabenraa.dk	Telefon: 20 29 05 20 E-mail: bso@aabenraa.dk

Opgaver

Mission: hvorfor er vi der?

Entreprenørgården i Aabenraa kommune vil:

Yde professionel vedligeholdelsesarbejder indenfor vej, park, natur og fodboldbaner.

Opgaver skal på pris og kvalitet løses på niveau med private aktører

Virksomheden bidrager positivt til kommunens økonomi

Vision: hvad vil vi være kendt for?

At vi altid kan tilbyde entreprenørtjenester indenfor vores arbejdsfelt, vi vil være blandt de bedste danske kommunale entreprenørgårde.

Værdier

Entreprenørgården arbejder ud fra kommunens fælles personalepolitiske værdigrundlag:

- Åbenhed og dialog
- Samarbejde og medbestemmelse
- Udvikling og forandring
- Mangfoldighed og rummelighed
- Trivsel og tryghed

Status på Entreprenørgårdens mål i 2016

Nedenstående oversigt viser de mål, som

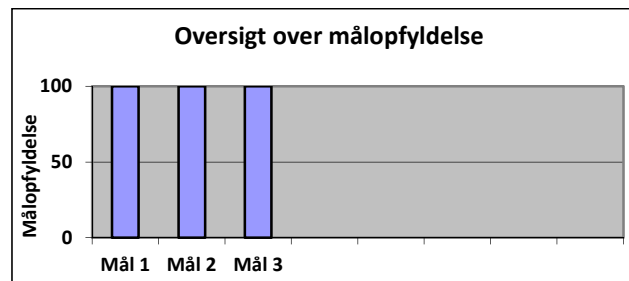
Entreprenørgården selv har formuleret og forpligtiget sig på at gennemføre.

Status på indsatsområder og mål i 2016

1. Bedre og ny teknologi
2. Arbejdsgang og processer

3. Kompetence løft indenfor it / teknologi på medarbejdersiden

Figur 1: Nedenstående tabel viser i hvilken grad de enkelte mål er blevet opfyldt samlet set.



Status på økonomi 2016

	Budget (i 1000 kr.)	Forbrug	Afvigelse i kr.	Afvigelse i %
Entreprenørgården	3.106	-1.157	4.262	-37
I alt	3.106	-1.157	4.262	-37

Sammenfatning

Entreprenørgården har nået alle mål fuldt ud.

Vi har udviklet og igangsat et system som automatisk kan opmåle vandløbskoter under grødeskæringsopgaven.

Systemet gør at vi kan dokumentere et vandløbs bundkote uden en fordyrende landmåler.

Udviklet og anskaffet en ny type af basismaskine til vandløbsopgaver, maskinen er ca. 25% hurtigere end konkurrerende materiel.

Ukrudtsbekæmpelse udføres at ny udviklet teknologi med dobbeltbrændere, maskinen kan som den eneste brænde helleanlæg fordi brænderen hænger i en arm. Maskinen er omtalt i fagblad i 2016 som den sejeste opbygning i 40 år.

Opsamling af cigaret skodder og glasskår med "støvsuger", i stedet for en "napper", maskinen er

blevet meget populær og flere kommuner har kopieret systemet, på kommunens facebookside er det en af de mest sete film.

Kompetence løftet indenfor it er primært sket via ipad, vi har haft målrettet videreuddannelse i ipad og fagprogrammer og flere og flere opgaver styres udelukkende elektronisk af alle medarbejdere.

Entreprenørgården havde en bruttoomsætning på 44,2 mio. kr. i 2016. Årets driftsoverskud på 2,5 mio. kr. er lagt i kommunekassen

Entreprenørgården har en garantioverførsel på 4% i alt 1,77 mio. kr.

Aabenraa Kommune
Ejendomsfortegnelse pr. 31. december 2016

1 ØKONOMIUDVALGET

Registernr. og ejendommens beliggenhed Matrikelidentifikation	Ejd. værdi Grundværdi	Antal lejl. Vurd. areal
--	--------------------------	----------------------------

Ejendomsfortegnelse

005 UBEBYGGEDE AREALER

200 AREALER TIL OFF. FORMÅL

004127	Gl. Kirkevej 25 C (6340).....	428.700	0
	KOLLUND BOV 810	428.700	7.145
010253	Østergade42(6230).....	156.800	0
	BRUNDE RISE 253	156.800	1.742
011989	Bolderslev V/Ringvejen.....	131.400	0
	BOLDERSLEV BJOLDERUP 947	131.400	8.759
012456	Engløkke.....	545.100	0
	BOV BURKAL 197	545.100	7.047
013328	Ternevænget.....	974.500	0
	TINGLEV EJERLAV TINGLEV 995	974.500	16.241
014916	J.Schilgen Vej.....	1.408.900	0
	TINGLEV EJERLAV TINGLEV 26	1.408.900	18.726
015193	Vestergade.....	461.400	0
	BOLDERSLEV BJOLDERUP 154	461.400	45.256
015792	Ringvej.....	134.600	0
	BOLDERSLEV BJOLDERUP 140	134.600	9.025
016195	Vestergade12(6392).....	700.800	0
	BOLDERSLEV BJOLDERUP 893	700.800	46.717
016261	Dravengvej 40.....	30.700	0
	TINGLEV EJERLAV TINGLEV 1433	30.700	2.047
016457	Todsbølvej.....	170.500	0
	TINGLEV EJERLAV TINGLEV 1616	170.500	3.479
	TINGLEV SKØJTEBANE		
018919	Kallemosen/Stegholt (Grunden).....	12.260.900	0
	AABENRAA 594	12.260.900	41.243
	GRØNNE OMRÅDER VED KALLEMOSEN, SAMT		
	ERHVERVSAREALER VED AMU-CENTER		
019658	Margrethegårdsvej.....	670.000	0
	LØJT KIRKEBY LØJT 3 A.....	417.200	93.490
	AREAL VED MARGRETHEGÅRDSVEJ OG AREAL VED		
	BARSEVEJ/HUNDKLEM		

201 AREALER TIL BOLIGFORMÅL

000823	Hærvejen 2(6330).....	140.400	0
	BOV EJERLAV BOV 39	140.400	678

Aabenraa Kommune
Ejendomsfortegnelse pr. 31. december 2016

1 ØKONOMIUDVALGET

Registernr. og ejendommens beliggenhed Matrikelidentifikation	Ejd. værdi Grundværdi	Antal lejl. Vurd. areal
000851 Hærvejen 32 (6330)..... BOV EJERLAV BOV 118	750.000 176.900	3 1.128
000862 Hærvejen..... BOV EJERLAV BOV 45	1.192.500 1.192.500	0 17.035
001480 Storegade 9 (6340)..... HOLBØL EJERLAV HOLBØL 264	134.600 134.600	0 1.982
002037 Skovvej 18 E..... KRUSÅ BOV 403	339.800 339.800	0 1.871
002443 Tværgade 11 (Padborg Stadion)..... FRØSLEV BOV 527	4.177.800 4.177.800	0 53.453
003466 Skovbrynet..... NR. SMEDEBY BOV 435	874.300 874.300	0 5.143
004220 Kildekobbel 7..... KOLLUND BOV 850	220.300 220.300	0 832
004221 Kildekobbel 9..... KOLLUND BOV 851	242.500 242.500	0 996
004247 Havremarken 69..... HOLBØL EJERLAV HOLBØL 380	100.000 100.000	0 866
004386 KempesteensVej 2..... BOV EJERLAV BOV 1369	159.400 159.400	0 878
004387 KempesteensVej 3..... BOV EJERLAV BOV 1370	144.200 144.200	0 718
004388 KempesteensVej 4..... BOV EJERLAV BOV 1371	161.400 161.400	0 899
004389 KempesteensVej 5..... BOV EJERLAV BOV 1372	142.900 142.900	0 704
004390 KempesteensVej 6..... BOV EJERLAV BOV 1373	163.500 163.500	0 921
004391 KempesteensVej 7..... BOV EJERLAV BOV 1374	147.400 147.400	0 752
004392 KempesteensVej 8..... BOV EJERLAV BOV 1375	163.800 163.800	0 924
004394 KempesteensVej 10..... BOV EJERLAV BOV 1377	163.800 163.800	0 924

Aabenraa Kommune
Ejendomsfortegnelse pr. 31. december 2016

1 ØKONOMIUDVALGET

Registernr. og ejendommens beliggenhed Matrikelidentifikation	Ejd. værdi Grundværdi	Antal lejl. Vurd. areal
004395 KempesteensVej 11..... BOV EJERLAV BOV 1378	143.500 143.500	0 711
004397 KempesteensVej 13..... BOV EJERLAV BOV 1380	145.500 145.500	0 732
004398 KempesteensVej 14..... BOV EJERLAV BOV 1381	159.500 159.500	0 879
004402 KempesteensVej 21..... BOV EJERLAV BOV 1385	158.700 158.700	0 871
004412 KempesteensVej 43..... BOV EJERLAV BOV 1396	166.400 166.400	0 952
004417 Kempesteens Vej..... BOV EJERLAV BOV 1401	530.600 530.600	0 103.968
004513 Rugmarken 1 (6340)..... HOLBØL EJERLAV HOLBØL 344 B.....	94.500 94.500	0 775
004515 Rugmarken 5 (6340)..... HOLBØL EJERLAV HOLBØL 344 E.....	112.700 112.700	0 1.078
004645 Ådalen 5 (6200)..... BJERNDRUP KLIPLEV 86	790.000 64.300	1 1.061
004714 Ådalen 6 (6200)..... BJERNDRUP KLIPLEV 37	70.800 70.800	0 616
004816 Varnæsvej..... VARNÆS EJERLAV VARNÆS 547	92.000 92.000	0 2.980
004892 Møgelmoosevej 4..... FELSTED EJERLAV FELSTED 591	147.100 147.100	0 834
		FELSTED BRANDSTATION
005134 Gråstenvej 34..... FELSTED EJERLAV FELSTED 190	100.900 100.900	0 321
005329 Lundtoftvej..... KLIPLEV EJERLAV KLIPLEV 412	2.392.700 2.392.700	0 22.968
006136 Varnæs Søndergade 2 (6200)..... VARNÆS EJERLAV VARNÆS 157	71.100 71.100	0 1.271
006355 Varnæsvej..... BOVRUP VARNÆS 146	81.400 81.400	0 948
006901 Hasselkær..... FELSTED EJERLAV FELSTED 893	9.615.100 9.615.100	0 71.223

Aabenraa Kommune
Ejendomsfortegnelse pr. 31. december 2016

1 ØKONOMIUDVALGET

Registernr. og ejendommens beliggenhed Matrikelidentifikation	Ejd. værdi Grundværdi	Antal lejl. Vurd. areal
006905 Bovrup Kirkevej 27..... BOVRUP VARNÆS 599	86.800 86.800	0 935
006915 Nørrekær 25 - 59..... BOVRUP VARNÆS 618 A.....	572.600 572.600	0 15.674
006945 Midtløkke 65..... KLIPLEV EJERLAV KLIPLEV 848	157.800 157.800	0 1.173
006947 Midtløkke 69..... KLIPLEV EJERLAV KLIPLEV 850	160.100 160.100	0 1.201
006949 Midtløkke 71..... KLIPLEV EJERLAV KLIPLEV 852	150.900 150.900	0 1.086
006950 Midtløkke 73..... KLIPLEV EJERLAV KLIPLEV 853	148.800 148.800	0 1.060
006953 Midtløkke 79..... KLIPLEV EJERLAV KLIPLEV 856	141.800 141.800	0 973
007045 Midtløkke 41..... KLIPLEV EJERLAV KLIPLEV 904	161.700 161.700	0 1.243
007057 Solvænget 6..... BOVRUP VARNÆS 631	101.600 101.600	0 930
007062 Smedegade 2 (6200)..... VARNÆS EJERLAV VARNÆS 480	123.800 123.800	0 850
007072 Østergade..... FELSTED EJERLAV FELSTED 349	177.400 177.400	0 1.171
007090 Hipholm 36..... VARNÆS EJERLAV VARNÆS 633	132.800 132.800	0 971
007094 Bovrup Kirkevej 41 c..... BOVRUP VARNÆS 607	88.600 88.600	0 971
007095 Bovrup Kirkevej 43..... BOVRUP VARNÆS 608	81.500 81.500	0 830
007096 Bovrup Kirkevej 45..... BOVRUP VARNÆS 609	82.100 82.100	0 842
007124 Bajstrupvej 6 A..... BJERNDRUP KLIPLEV 320	60.100 60.100	0 890
007125 Bajstrupvej 6 B..... BJERNDRUP KLIPLEV 321	54.800 54.800	0 783

Aabenraa Kommune
Ejendomsfortegnelse pr. 31. december 2016

1 ØKONOMIUDVALGET

Registernr. og ejendommens beliggenhed Matrikelidentifikation	Ejd. værdi Grundværdi	Antal lejl. Vurd. areal
007146 Hasselkær 7..... FELSTED EJERLAV FELSTED 972	130.400 130.400	0 649
007163 Præstevænget..... KLIPLEV EJERLAV KLIPLEV 947	185.900 185.900	0 1.763
007209 Ellekær..... FELSTED EJERLAV FELSTED 989 A.....	222.400 222.400	0 18.531
007265 Bækvej 5..... VARNÆS EJERLAV VARNÆS 663	49.100 49.100	0 701
007266 Bækvej 3..... VARNÆS EJERLAV VARNÆS 664	50.900 50.900	0 727
007836 Nørreskovvej 22 A (6230)..... GENNER Ø. LØGUM 593	88.400 88.400	0 7.366
JORDAREAL VED NØRRESKOVVEJ		
007840 Overtøften 19A..... GENNER Ø. LØGUM 600 A.....	516.400 516.400	0 44.256
AREAL V/HADERSLEV.V.M.LEDN.TIL RENSNINGSANLÆG SAMT AREAL TIL BOLIGFORMÅL V/SØNDERALLE		
008019 Barnsig..... HELLEVAD EJERLAV HELLEVAD 9	58.200 58.200	0 29.116
008079 Svinget 3 B (6230)..... HJORDKÆR EJERLAV HJORDKÆR 313	24.400 24.400	0 1.220
008572 Svinget 2 A (6230)..... HJORDKÆR EJERLAV HJORDKÆR 8	2.657.500 2.657.500	0 152.219
008911 Hærulfgade..... HOVSLUND Ø. LØGUM 128	103.200 103.200	0 1.077
009422 RiseBygade25..... RISE EJERLAV RISE 4	817.500 817.500	0 98.796
010806 Sandager 27..... HOVSLUND Ø. LØGUM 329	98.400 98.400	0 8.204
011060 Kassøvej..... SDR. ØNLEV HJORDKÆR 144	62.200 62.200	0 3.110
JORDAREAL HJORDKÆR NORD		
011343 Sandager 29..... HOVSLUND Ø. LØGUM 361	99.000 99.000	0 1.000
011438 Areal v/Nr. Hostrupvej..... MJØLS RISE 219 A.....	6.625.900 6.625.900	0 132.518
JORDAREAL VED HELLEVADVEJ/NR HOSTRUPVEJ		

Aabenraa Kommune
Ejendomsfortegnelse pr. 31. december 2016

1 ØKONOMIUDVALGET

Registernr. og ejendommens beliggenhed Matrikelidentifikation	Ejd. værdi Grundværdi	Antal lejl. Vurd. areal
011927 Nedertoften 13..... GENNER Ø. LØGUM 600 D.....	171.000 171.000	0 1.212
011929 Nedertoften 15..... GENNER Ø. LØGUM 600 F.....	166.800 166.800	0 1.162
011932 Nedertoften 21..... GENNER Ø. LØGUM 600 I.....	145.600 145.600	0 913
012187 BovTværvej 5..... BOV BURKAL 13	180.000 54.500	1 840
012379 Nystadvej 4 Bylderup..... BYLDERUP EJERLAV BYLDERUP 27	470.000 58.500	1 961
012455 Ålørkke..... BOV BURKAL 645 A.....	913.200 913.200	0 61.771
013002 Bolderslev Hovedgade..... BOLDERSLEV BJOLDERUP 882	135.700 135.700	0 22.991
013011 Bylderup-Bov Bygade 1..... BOV BURKAL 76	950.000 85.000	1 990
013012 Bylderup-Bov Bygade 2..... BOV BURKAL 24	164.300 164.300	0 1.858
013504 Kravlundvej..... TINGLEV EJERLAV TINGLEV 388	2.973.800 2.973.800	0 60.690
014132 Rens Bygade 26..... RENS BURKAL 198	420.000 56.600	1 903
014534 Sottrupvej 45..... SOTTRUP BYLDERUP 96	600.000 66.000	1 1.778
014638 Stadionvej..... BOLDERSLEV BJOLDERUP 413	273.400 273.400	0 2.516
014920 Mosevang 8 Tinglevmark..... TINGLEV EJERLAV TINGLEV 33	390.000 57.100	1 858
014974 Tunnelvej..... BOLDERSLEV BJOLDERUP 326	13.300 13.300	0 6.629
015511 Ålørkke 40 (6372)..... BOV BURKAL 479	92.500 92.500	0 1.049
015630 Sønderskovvej..... TINGLEV EJERLAV TINGLEV 1174	1.249.700 1.249.700	0 154.827

Aabenraa Kommune
Ejendomsfortegnelse pr. 31. december 2016

1 ØKONOMIUDVALGET

Registernr. og ejendommens beliggenhed Matrikelidentifikation	Ejd. værdi Grundværdi	Antal lejl. Vurd. areal
016036 Gravløkke 59..... BOV BURKAL 560	88.800 88.800	0 975
016037 Gravløkke 61..... BOV BURKAL 559	88.400 88.400	0 968
016045 Gravløkke 77..... BOV BURKAL 562	90.700 90.700	0 1.014
016046 Gravløkke 79..... BOV BURKAL 572	90.500 90.500	0 1.010
016048 Gravløkke 83..... BOV BURKAL 570	92.200 92.200	0 1.044
016069 Urnehovedvej 15 (6392)..... BOLDERSLEV BJOLDERUP 819	113.200 113.200	0 817
016070 Urnehovedvej 17 (6392)..... BOLDERSLEV BJOLDERUP 820	119.300 119.300	0 904
016071 Urnehovedvej 19 (6392)..... BOLDERSLEV BJOLDERUP 821	123.800 123.800	0 968
016073 Urnehovedvej 23 (6392)..... BOLDERSLEV BJOLDERUP 823	116.000 116.000	0 857
016077 Urnehovedvej 57 (6392)..... BOLDERSLEV BJOLDERUP 827	121.100 121.100	0 930
016078 Urnehovedvej 59 (6392)..... BOLDERSLEV BJOLDERUP 828	134.500 134.500	0 1.121
016079 Urnehovedvej 61 (6392)..... BOLDERSLEV BJOLDERUP 829	114.100 114.100	0 830
016080 Urnehovedvej 63 (6392)..... BOLDERSLEV BJOLDERUP 830	121.500 121.500	0 936
016083 Urnehovedvej 69 (6392)..... BOLDERSLEV BJOLDERUP 833	122.700 122.700	0 953
016084 Urnehovedvej 71 (6392)..... BOLDERSLEV BJOLDERUP 834	115.500 115.500	0 850
016085 Urnehovedvej 73 (6392)..... BOLDERSLEV BJOLDERUP 835	118.400 118.400	0 891
016088 Urnehovedvej 79 (6392)..... BOLDERSLEV BJOLDERUP 838	117.500 117.500	0 879

Aabenraa Kommune
Ejendomsfortegnelse pr. 31. december 2016

1 ØKONOMIUDVALGET

Registernr. og ejendommens beliggenhed Matrikelidentifikation	Ejd. værdi Grundværdi	Antal lejl. Vurd. areal
016092 Urnehovedvej 87 (6392)..... BOLDERSLEV BJOLDERUP 842	112.300 112.300	0 804
016093 Urnehovedvej 89 (6392)..... BOLDERSLEV BJOLDERUP 843	113.300 113.300	0 818
016098 Urnehovedvej 99 (6392)..... BOLDERSLEV BJOLDERUP 848	114.300 114.300	0 833
016100 Urnehovedvej 103 (6392)..... BOLDERSLEV BJOLDERUP 850	120.500 120.500	0 922
016101 Urnehovedvej 105 (6392)..... BOLDERSLEV BJOLDERUP 851	109.600 109.600	0 765
016103 Urnehovedvej 109 (6392)..... BOLDERSLEV BJOLDERUP 853	120.900 120.900	0 927
016105 Urnehovedvej 113 (6392)..... BOLDERSLEV BJOLDERUP 855	111.800 111.800	0 797
016122 BagVolden 17..... BOLDERSLEV BJOLDERUP 866	113.300 113.300	0 818
016134 Urnehovedvej 112 (6392)..... BOLDERSLEV BJOLDERUP 877	121.400 121.400	0 934
016316 Bylderup-Bov Bygade 1 G..... BOV BURKAL 593	78.300 78.300	0 766
016366 Sottrup By 4..... SOTTRUP BYLDERUP 144	430.000 68.300	1 3.710
016391 Egevænget 31..... BOLDERSLEV BJOLDERUP 912	122.900 122.900	0 955
016392 Egevænget 29..... BOLDERSLEV BJOLDERUP 913	110.300 110.300	0 776
016393 Egevænget 27..... BOLDERSLEV BJOLDERUP 914	114.600 114.600	0 837
016394 Egevænget 25..... BOLDERSLEV BJOLDERUP 915	100.000 100.000	0 629
016397 Egevænget 23..... BOLDERSLEV BJOLDERUP 918	101.300 101.300	0 647
016398 Egevænget 21..... BOLDERSLEV BJOLDERUP 919	108.600 108.600	0 751

Aabenraa Kommune
Ejendomsfortegnelse pr. 31. december 2016

1 ØKONOMIUDVALGET

Registernr. og ejendommens beliggenhed Matrikelidentifikation	Ejd. værdi Grundværdi	Antal lejl. Vurd. areal
016399 Egevænget 19..... BOLDERSLEV BJOLDERUP 920	113.700 113.700	0 824
016400 Egevænget 17..... BOLDERSLEV BJOLDERUP 921	107.400 107.400	0 734
016401 Egevænget 15..... BOLDERSLEV BJOLDERUP 922	114.900 114.900	0 842
016402 Egevænget 13..... BOLDERSLEV BJOLDERUP 923	103.300 103.300	0 675
016405 Egevænget 11..... BOLDERSLEV BJOLDERUP 926	106.100 106.100	0 716
016406 Egevænget 9..... BOLDERSLEV BJOLDERUP 927	113.200 113.200	0 817
016430 Margretetoft..... RAVSTED EJERLAV RAVSTED 457	1.445.600 1.445.600	0 29.502
016516 Almstrupvej 23..... UGE EJERLAV UGE 449	84.800 84.800	0 614
016520 Almstrupvej 19..... UGE EJERLAV UGE 453	88.500 88.500	0 675
016523 Almstrupvej 21..... UGE EJERLAV UGE 443	187.800 187.800	0 2.330
016634 Margretetoft 26..... RAVSTED EJERLAV RAVSTED 548	78.900 78.900	0 1.172
016635 Margretetoft 28..... RAVSTED EJERLAV RAVSTED 549	79.400 79.400	0 1.186
016636 Margretetoft 30..... RAVSTED EJERLAV RAVSTED 550	67.200 67.200	0 879
016637 Margretetoft 32..... RAVSTED EJERLAV RAVSTED 551	65.500 65.500	0 838
016645 Margretetoft 9..... RAVSTED EJERLAV RAVSTED 545	71.400 71.400	0 986
016646 Margretetoft 11..... RAVSTED EJERLAV RAVSTED 546	70.000 70.000	0 949
016647 Margretetoft 24..... RAVSTED EJERLAV RAVSTED 547	71.700 71.700	0 992

Aabenraa Kommune
Ejendomsfortegnelse pr. 31. december 2016

1 ØKONOMIUDVALGET

Registernr. og ejendommens beliggenhed Matrikelidentifikation	Ejd. værdi Grundværdi	Antal lejl. Vurd. areal
016724 Persillevænget 2..... TINGLEV EJERLAV TINGLEV 1212 B.....	242.300 242.300	0 2.426
017274 Haveforeningen Skovgårdsparken..... KOLSTRUP UNDER AABENRAA 1934 A..... MATR. 2775 KOLSTRUP - BOLIG OMRÅDE. - AREALER VEST FOR FRUELØKKE - PÅ AREALET LIGGER BL.A. KOLONIAVER - SKOVAREALER M.M. -CA. 35.500 M2 ER UDLAGT TIL KOLONIAVER "SKOVGÅRD"	8.800.000 8.137.000	0 278.604
017280 Lergård/Høje Kolstrup..... KOLSTRUP UNDER AABENRAA 1949 A..... AREAL VEST FOR LERGAARD	3.350.000 2.851.100	0 139.278
020274 Gammel Ribevej..... KOLSTRUP UNDER AABENRAA 1952 A..... AREAL NORD FOR HØGELSBJERG	270.000 111.300	0 24.034
024056 Lergård (Skovareal)..... KOLSTRUP UNDER AABENRAA 2571 AREAL UDLÅNT TIL SPEJDERE	767.900 767.900	0 2.133
024625 Sejsbjerg 002 - 006..... STUBBÆK ENSTED 1001	504.100 504.100	0 3.601
024626 Sejsbjerg 001 - 005..... STUBBÆK ENSTED 1002	407.500 407.500	0 2.911
025057 Lergård 042..... KOLSTRUP UNDER AABENRAA 2885 A.....	5.240.000 5.240.000	0 10.136
025196 Barsøvænget 001..... LØJT KIRKEBY LØJT 1681 P.....	262.000 262.000	0 1.141
025485 Rugmarken 6(6340)..... HOLBØL EJERLAV HOLBØL 344 I.....	121.300 121.300	0 1.221
025487 Rugmarken 11(6340)..... HOLBØL EJERLAV HOLBØL 344 L.....	131.900 131.900	0 1.399
025488 Rugmarken 13(6340)..... HOLBØL EJERLAV HOLBØL 344 M.....	100.100 100.100	0 869
025490 Kromai 026..... LØJT KIRKEBY LØJT 226 D.....	233.000 233.000	0 926
025552 Vingelhøjvej 030..... SDR. HOSTRUP ENSTED 799 D.....	344.900 344.900	0 1.015
025553 Vingelhøjvej 032..... SDR. HOSTRUP ENSTED 799 F.....	353.400 353.400	0 1.060

Aabenraa Kommune
Ejendomsfortegnelse pr. 31. december 2016

1 ØKONOMIUDVALGET

Registernr. og ejendommens beliggenhed Matrikelidentifikation	Ejd. værdi Grundværdi	Antal lejl. Vurd. areal
025557 Vingelhøjvej 040..... SDR. HOSTRUP ENSTED 799 O.....	367.800 367.800	0 1.136
025558 Vingelhøjvej 042..... SDR. HOSTRUP ENSTED 799 Q.....	379.100 379.100	0 1.195
025559 Vingelhøjvej 044..... SDR. HOSTRUP ENSTED 799 S.....	342.200 342.200	0 1.001
025560 Vingelhøjvej 046..... SDR. HOSTRUP ENSTED 799 U.....	346.600 346.600	0 1.024
025563 Vingelhøjvej 062..... SDR. HOSTRUP ENSTED 799 AE.....	386.500 386.500	0 1.234
025568 Vingelhøjvej 084..... SDR. HOSTRUP ENSTED 799 AQ.....	352.600 352.600	0 1.056
025570 Vingelhøjvej 031..... SDR. HOSTRUP ENSTED 799 E.....	365.600 365.600	0 1.124
025571 Vingelhøjvej 033..... SDR. HOSTRUP ENSTED 799 G.....	371.300 371.300	0 1.154
025572 Vingelhøjvej 035..... SDR. HOSTRUP ENSTED 799 I.....	364.600 364.600	0 1.119
025573 Vingelhøjvej 037..... SDR. HOSTRUP ENSTED 799 L.....	350.000 350.000	0 1.042
025576 Vingelhøjvej 043..... SDR. HOSTRUP ENSTED 799 R.....	464.000 464.000	0 1.642
025577 Vingelhøjvej 045..... SDR. HOSTRUP ENSTED 799 T.....	373.400 373.400	0 1.165
025578 Vingelhøjvej 047..... SDR. HOSTRUP ENSTED 799 V.....	353.800 353.800	0 1.062
025583 Vingelhøjvej 057..... SDR. HOSTRUP ENSTED 799 AB.....	348.300 348.300	0 1.033
025584 Vingelhøjvej 059..... SDR. HOSTRUP ENSTED 799 AC.....	342.200 342.200	0 1.001
025585 Vingelhøjvej 061..... SDR. HOSTRUP ENSTED 799 AD.....	354.400 354.400	0 1.065
025586 Vingelhøjvej 063..... SDR. HOSTRUP ENSTED 799 AF.....	346.000 346.000	0 1.021

Aabenraa Kommune
Ejendomsfortegnelse pr. 31. december 2016

1 ØKONOMIUDVALGET

Registernr. og ejendommens beliggenhed Matrikelidentifikation	Ejd. værdi Grundværdi	Antal lejl. Vurd. areal
025587 Vingelhøjvej 065..... SDR. HOSTRUP ENSTED 799 AG.....	345.800 345.800	0 1.020
025588 Vingelhøjvej 067..... SDR. HOSTRUP ENSTED 799 AH.....	349.200 349.200	0 1.038
025707 Sejsbjerg 103..... STUBBÆK ENSTED 870 L.....	250.900 250.900	0 1.382
025708 Sejsbjerg 105..... STUBBÆK ENSTED 870 M.....	243.200 243.200	0 1.315
025709 Sejsbjerg 107..... STUBBÆK ENSTED 870 N.....	229.200 229.200	0 1.193
025712 Areal v/Sejsbjerg..... STUBBÆK ENSTED 870 G.....	3.311.000 3.311.000	0 33.110
025773 Hipholm 28..... VARNÆS EJERLAV VARNÆS 609 C.....	145.000 145.000	0 1.133
025774 Hipholm 30..... VARNÆS EJERLAV VARNÆS 609 D.....	131.600 131.600	0 955
025775 Hipholm 32..... VARNÆS EJERLAV VARNÆS 609 E.....	130.400 130.400	0 938
025776 Hipholm 34..... VARNÆS EJERLAV VARNÆS 609 F.....	122.300 122.300	0 830
025784 Kliplev Industripark 6 (6200)..... KLIPLEV EJERLAV KLIPLEV 1019 E.....	1.596.400 1.596.400	0 19.955
025816 Tingbjerg 10..... LUNDTOFT KLIPLEV 12 C.....	228.900 228.900	0 1.190
025817 Tingbjerg 12..... LUNDTOFT KLIPLEV 12 D.....	229.100 229.100	0 1.192
025818 Tingbjerg 14..... LUNDTOFT KLIPLEV 12 E.....	230.700 230.700	0 1.206
025819 Tingbjerg 16..... LUNDTOFT KLIPLEV 12 F.....	227.100 227.100	0 1.175
025820 Tingbjerg 18..... LUNDTOFT KLIPLEV 12 G.....	222.200 222.200	0 1.132
025821 Tingbjerg 20..... LUNDTOFT KLIPLEV 12 H.....	218.000 218.000	0 1.096

Aabenraa Kommune
Ejendomsfortegnelse pr. 31. december 2016

1 ØKONOMIUDVALGET

Registernr. og ejendommens beliggenhed Matrikelidentifikation	Ejd. værdi Grundværdi	Antal lejl. Vurd. areal
025862 Midtkobbel 47..... KOLLUND BOV 866 H.....	262.600 262.600	0 841
025865 Midtkobbel 89..... KOLLUND BOV 866 L.....	275.800 275.800	0 924
025868 Midtkobbel 95..... KOLLUND BOV 866 O.....	245.100 245.100	0 732
025869 Midtkobbel 97..... KOLLUND BOV 866 P.....	248.800 248.800	0 755
025870 Midtkobbel 99..... KOLLUND BOV 866 Q.....	278.100 278.100	0 938
026040 Abildkær 6..... FELSTED EJERLAV FELSTED 989 C.....	160.700 160.700	0 985
026041 Abildkær 4..... FELSTED EJERLAV FELSTED 989 D.....	160.900 160.900	0 988
026042 Abildkær 2..... FELSTED EJERLAV FELSTED 989 E.....	166.800 166.800	0 1.053
026043 Årup Skovvej 028 A (opkrævn.ejd..... 0	0 0	0 0
026099 Svinget4A..... HJORDKÆR EJERLAV HJORDKÆR 584 P.....	157.800 157.800	0 953
026100 Svinget4B..... HJORDKÆR EJERLAV HJORDKÆR 584 Q.....	157.700 157.700	0 952
026101 Svinget4C..... HJORDKÆR EJERLAV HJORDKÆR 584 R.....	157.800 157.800	0 953
026102 Svinget4D..... HJORDKÆR EJERLAV HJORDKÆR 584 S.....	163.300 163.300	0 1.014
026103 Svinget4E..... HJORDKÆR EJERLAV HJORDKÆR 584 T.....	163.300 163.300	0 1.014
026104 Møllehøj 19..... HJORDKÆR EJERLAV HJORDKÆR 584 U.....	170.200 170.200	0 1.091
026189 Søgård Ringvej..... SØGÅRD KLIPLEV 388	24.400 24.400	0 1.110
026242 Vesteralle 1..... MJØLS RISE 219 B.....	205.300 205.300	0 1.066

Aabenraa Kommune
Ejendomsfortegnelse pr. 31. december 2016

1 ØKONOMIUDVALGET

Registernr. og ejendommens beliggenhed Matrikelidentifikation	Ejd. værdi Grundværdi	Antal lejl. Vurd. areal
026243 Vesteralle 3..... MJØLS RISE 219 C.....	201.500 201.500	0 1.032
026244 Vesteralle 5..... MJØLS RISE 219 D.....	197.100 197.100	0 992
026245 Vesterallé 9..... MJØLS RISE 219 E.....	199.000 199.000	0 1.009
026248 Vesteralle 17..... MJØLS RISE 219 H.....	192.100 192.100	0 946
026249 Vesteralle 19..... MJØLS RISE 219 I.....	198.000 198.000	0 1.000
026250 Vesteralle 21..... MJØLS RISE 219 K.....	193.700 193.700	0 961
026309 Langhus (vejareal)..... KOLSTRUP UNDER AABENRAA 2775 M.....	0 0	0 4.535
026312 Skolegade22B..... HELLEVAD EJERLAV HELLEVAD 231 B.....	97.300 97.300	0 969
026401 Langhus 053..... KOLSTRUP UNDER AABENRAA 2775 P.....	419.200 419.200	0 1.063
026402 Langhus 055..... KOLSTRUP UNDER AABENRAA 2775 Q.....	411.100 411.100	0 1.027
026430 Persillevænget 20..... TINGLEV EJERLAV TINGLEV 1212 R.....	0 0	0 2.743
026431 Persillevænget 22..... TINGLEV EJERLAV TINGLEV 1212 S.....	0 0	0 2.284
026433 Persillevænget 26..... TINGLEV EJERLAV TINGLEV 1212 U.....	0 0	0 2.177
026434 Persillevænget 57..... TINGLEV EJERLAV TINGLEV 1212 V.....	0 0	0 3.482
026435 Persillevænget 59..... TINGLEV EJERLAV TINGLEV 1212 X.....	0 0	0 2.837
026441 Sejsbjerg 056..... STUBBÆK ENSTED 870 R.....	0 0	0 1.527
026444 Sejsbjerg 086..... STUBBÆK ENSTED 870 U.....	0 0	0 1.510

Aabenraa Kommune
Ejendomsfortegnelse pr. 31. december 2016

1 ØKONOMIUDVALGET

Registernr. og ejendommens beliggenhed Matrikelidentifikation	Ejd. værdi Grundværdi	Antal lejl. Vurd. areal
026445 Sejsbjerg 088..... STUBBÆK ENSTED 870V.....	0 0	0 1.416
026498 Langhus 21..... 0.....	0 0	0 0
026499 Langhus 23..... 0.....	0 0	0 0
026500 Langhus 25..... 0.....	0 0	0 0
026501 Langhus 27..... 0.....	0 0	0 0
026502 Langhus 29..... 0.....	0 0	0 0
026503 Langhus 31..... 0.....	0 0	0 0
026504 Langhus 33..... 0.....	0 0	0 0
026505 Langhus 35..... 0.....	0 0	0 0
026506 Langhus 43..... 0.....	0 0	0 0
026507 Langhus 45..... 0.....	0 0	0 0
026508 Langhus 47..... 0.....	0 0	0 0
026509 Langhus 57..... 0.....	0 0	0 0
026510 Langhus 59..... 0.....	0 0	0 0
026511 Langhus 61..... 0.....	0 0	0 0
026512 Langhus 63..... 0.....	0 0	0 0
026513 Langhus 65..... 0.....	0 0	0 0

Aabenraa Kommune
Ejendomsfortegnelse pr. 31. december 2016

1 ØKONOMIUDVALGET

Registernr. og ejendommens beliggenhed Matrikelidentifikation	Ejd. værdi Grundværdi	Antal lejl. Vurd. areal
026514 Langhus 37..... 0	0 0	0 0
202 AREALER TIL ERHVERVSFORMÅL		
000662 Gl. Kirkevej 27 (6340)..... KOLLUND BOV 7	2.500.000 1.581.200	0 277.122
000831 Visherredsvej 7..... BOV EJERLAV BOV 16 A.....	5.401.000 5.401.000	0 360.266
001223 Industrivej..... FRØSLEV BOV 47	1.586.300 1.586.300	0 96.309
001718 Plantagevej 10 (6330)..... BOV EJERLAV BOV 168	33.179.000 33.179.000	0 368.656
003154 Risbrigvej 4..... BOV EJERLAV BOV 883	80.000 80.000	0 800
003349 Istedvej 14..... BOV EJERLAV BOV 1080	611.600 611.600	0 6.795
003383 Istedvej 12..... BOV EJERLAV BOV 1081	476.000 476.000	0 5.289
003593 Kirkestien (6330)..... BOV EJERLAV BOV 1113	283.600 283.600	0 2.026
004099 Istedvej 13..... BOV EJERLAV BOV 1298	618.800 618.800	0 6.875
004148 Vandværksvej..... HOLBØL EJERLAV HOLBØL 59	1.300.000 518.400	0 162.377
004228 Omfartsvejen..... BOV EJERLAV BOV 180 A.....	11.460.200 11.460.200	0 143.252
004426 Toldbodvej 3..... FRØSLEV BOV 1567	3.015.500 3.015.500	0 33.759
004793 Blansvej..... BOVRUP VARNÆS 455	1.531.500 1.531.500	0 22.220
005293 Klemhestvej 1..... KLIPLEV EJERLAV KLIPLEV 37	3.145.500 3.145.500	0 57.715
005317 Hjerneshøjvej 2..... KLIPLEV EJERLAV KLIPLEV 125	1.228.700 1.228.700	0 20.826

Aabenraa Kommune
Ejendomsfortegnelse pr. 31. december 2016

1 ØKONOMIUDVALGET

Registernr. og ejendommens beliggenhed Matrikelidentifikation	Ejd. værdi Grundværdi	Antal lejl. Vurd. areal
006824 Kausager..... VARNÆS EJERLAV VARNÆS 602 A.....	133.900 133.900	0 8.165
006895 Vestermarksvej..... KLIPILEV EJERLAV KLIPILEV 811	1.286.200 1.286.200	0 16.078
007032 Sønderborgvej..... TUMBØL FELSTED 341	3.621.600 3.621.600	0 45.270
007234 Klemhestvej..... KLIPILEV EJERLAV KLIPILEV 983	7.814.000 7.814.000	0 111.628
007319 Hjerneshøjvej..... BJERNDRUP KLIPILEV 317	26.380.500 26.380.500	0 329.756
007567 BrundeVest6..... BRUNDE RISE 10 A.....	9.600.000 6.807.400	1 447.319
010831 Grønhøj 15..... HJORDKÆR EJERLAV HJORDKÆR 136	78.000 273.600	0 3.420
		INDUSTRIAREAL HJORDKÆR ØST
011532 Brunde Øst..... BRUNDE RISE 1145 A.....	681.200 681.200	0 6.812
011546 Kometvej..... BRUNDE RISE 62 A.....	57.500 57.500	0 3.026
012128 Bjolderupvej Arealer Til Erhv..... BOLDERSLEV BJOLDERUP 692	297.600 297.600	0 7.934
012194 Bovvej..... BOV BURKAL 603	2.246.200 2.246.200	0 28.077
013010 Åbenråvej 31..... TINGLEV EJERLAV TINGLEV 826	5.503.700 5.503.700	0 220.149
013778 MadsClausensVej..... TINGLEV EJERLAV TINGLEV 322 A.....	13.286.000 13.286.000	0 176.141
014282 Skansevej 9..... BOLDERSLEV BJOLDERUP 644	118.200 118.200	0 888
014778 MadsClausensVej..... TINGLEV EJERLAV TINGLEV 29	1.001.000 1.001.000	0 12.513
015738 Mads Clausens Vej 15..... TINGLEV EJERLAV TINGLEV 1180	101.300 101.300	0 1.266
015739 Mads Clausens Vej 17..... TINGLEV EJERLAV TINGLEV 1178	108.500 108.500	0 1.356

Aabenraa Kommune
Ejendomsfortegnelse pr. 31. december 2016

1 ØKONOMIUDVALGET

Registernr. og ejendommens beliggenhed Matrikelidentifikation	Ejd. værdi Grundværdi	Antal lejl. Vurd. areal
015782 Håndværkersvinget..... TINGLEV EJERLAV TINGLEV 1225	647.200 647.200	0 65.765
016018 Tømrersvinget 20..... TINGLEV EJERLAV TINGLEV 1371	256.800 256.800	0 3.210
016480 Tømrersvinget 19..... TINGLEV EJERLAV TINGLEV 1571	708.200 708.200	0 8.853
016615 Åbenråvej 35..... LOVTRUP UGE 303	18.545.000 18.545.000	0 231.813
017282 Skedebjergvej 061..... KOLSTRUP UNDER AABENRAA 2645	11.600.000 10.732.100	0 244.447
017412 Lundsbjerg Industrivej..... STUBBÆK ENSTED 11 A..... LUNDSBJERG INDUSTRIOMRÅDE SAMT AREALER VED STUBBÆK SKOLEGADE	5.200.000 4.389.500	0 297.125
021907 Gammel Tinglevvej 25D(ldbr.u/byg..... STUBBÆK ENSTED 62	6.900.000 4.853.400	0 524.917
022712 Bladknæk..... STUBBÆK ENSTED 689	579.100 579.100	0 7.239
023142 Løjt Gildegade 019..... LØJT KIRKEBY LØJT 1265	219.900 219.900	0 1.199
024145 Jens Terp-Nielsens Vej 006..... RISE-HJARUP RISE 234 A..... AREAL V/EGELUND (NORD)	2.050.000 1.909.100	0 80.780
024221 Thomas Bartholins Vej 001..... KOLSTRUP UNDER AABENRAA 1957 A..... AREAL NORD FOR SKOVGAARDSVEJ	2.755.300 2.755.300	0 43.438
025680 Kliplev Industripark 4 (6200)..... KLIPLEV EJERLAV KLIPLEV 1019 B.....	1.947.800 1.947.800	0 24.347
025699 Areal v/Bodumvej..... LØJT KIRKEBY LØJT 1446 A.....	1.367.200 1.367.200	0 37.977
203 LANDBRUGSAREALER		
000868 Hærvejen..... BOV EJERLAV BOV 717 A.....	359.600 359.600	0 25.688

Aabenraa Kommune
Ejendomsfortegnelse pr. 31. december 2016

1 ØKONOMIUDVALGET

Registernr. og ejendommens beliggenhed Matrikelidentifikation	Ejd. værdi Grundværdi	Antal lejl. Vurd. areal
001632 Padborgvej..... NR. SMEDEBY BOV 387	980.000 355.600	0 112.167
002500 Tøndervej..... NR. SMEDEBY BOV 236	260.000 83.600	0 48.597
003043 Madeskovvej..... KRUSÅ BOV 423	510.000 220.900	0 131.284
004468 Mejerivej (landbrug u/bygn.)..... BOV EJERLAV BOV 376 A.....	500.000 163.600	0 82.217
006660 Blæsbjergvej..... TUMBØL FELSTED 194	88.200 88.200	0 3.941
006893 Lundtoftvej..... KLIPLEV EJERLAV KLIPLEV 810	590.000 590.000	0 84.292
006990 Lundtoftvej..... LUNDTOFT KLIPLEV 12 A.....	2.050.000 699.500	0 155.572
007041 Hipholm..... VARNÆS EJERLAV VARNÆS 609 A.....	680.000 199.400	0 31.393
007043 Lundtoftvej..... KLIPLEV EJERLAV KLIPLEV 903	240.400 240.400	0 4.128
012625 Fogderup Bygade..... FOVERUP RAVSTED 112	110.000 42.700	0 10.929
012680 Gl.Åbenråvej..... TINGLEV EJERLAV TINGLEV 1621	1.307.300 1.307.300	0 16.341
014932 J.Schilgen Vej..... TINGLEV EJERLAV TINGLEV 1601	165.900 165.900	0 28.876
015341 Åbenråvej..... TINGLEV EJERLAV TINGLEV 669	144.200 144.200	0 1.003
015342 Åbenråvej..... TINGLEV EJERLAV TINGLEV 670	137.600 137.600	0 1.008
015343 Åbenråvej..... TINGLEV EJERLAV TINGLEV 671	137.800 137.800	0 1.004
015629 Kravlundvej..... TINGLEV EJERLAV TINGLEV 1163	570.000 262.100	0 75.200
016558 V/Hjordkærvej..... STOLTELUND TINGLEV 265	920.000 358.300	0 80.709

Aabenraa Kommune

Ejendomsfortegnelse pr. 31. december 2016

1 ØKONOMIUDVALGET

Registernr. og ejendommens beliggenhed Matrikelidentifikation	Ejd. værdi Grundværdi	Antal lejl. Vurd. areal
017486 Bøndervej 020..... AABENRAA 1326.....	2.400 2.400	0 794
018122 Rugkobbek/Kolstien (Råjord+vej)..... AABENRAA 581.....	2.845.400 2.845.400	0 35.885
018503 Enemarksvej..... KOLSTRUP UNDER AABENRAA 139.....	1.600.000 644.500	0 102.368
019754 Areal v/Mønterhøj..... RISE-HJARUP RISE 314..... EN DEL AF AREALET BENYTTES AF AABENRAA RIDEKLUB	340.000 139.000	0 25.502
019972 Bøndervej (Engarealer)..... AABENRAA 572..... RÅJORD - ENGAREALER	5.850.000 2.332.300	0 360.709
020031 Skovgårdsvej..... KOLSTRUP UNDER AABENRAA 1963.....	800.000 797.500	0 22.886
020699 Løjt Skolegade..... LØJT KIRKEBY LØJT 91.....	430.000 344.100	0 40.872
021404 Søstvej 166..... KOLSTRUP UNDER AABENRAA 28.....	142.400 142.400	0 47.453
021448 Gammel Tinglevvej..... STUBBÆK ENSTED 10..... GRØNNE OMRÅDER V/BUEN SAMT AREALER VED LUNDSBJERG	2.200.000 1.608.100	0 200.275
022967 Sdr Hostrup Toftevej..... SDR. HOSTRUP ENSTED 142..... AREALER V/LOSSEPLADS	1.300.000 524.400	0 105.723
024281 Sejsbjerg..... STUBBÆK ENSTED 870 A.....	903.700 903.700	0 57.984
025378 Aagade..... KLIPLEV EJERLAV KLIPLEV 238.....	170.000 51.000	0 18.881
026483 Skovbyvej..... 0.....	0 0	0 0
204 DIVERSE AREALER		
006437 Varnæs Vestervej 2 (6200)..... VARNÆS EJERLAV VARNÆS 85..... HENLIGGER SOM "GRØNT OMRÅDE" PGA. GRUNDENS STØRRELSE	92.300 92.300	0 430
009977 Vestergade 24 (6230)..... LUNDERUP RISE 72.....	117.000 117.000	0 7.800

Aabenraa Kommune
Ejendomsfortegnelse pr. 31. december 2016

1 ØKONOMIUDVALGET

Registernr. og ejendommens beliggenhed Matrikelidentifikation	Ejd. værdi Grundværdi	Antal lejl. Vurd. areal
013668 Lendemark..... BYLDERUP EJERLAV BYLDERUP 160	9.700 9.700	0 4.974
013769 Porsbølvej..... UGE EJERLAV UGE 436	77.200 77.200	0 12.867
014606 Burrevej..... JYNDEVAD BURKAL 275	1.087.500 1.087.500	0 15.535
014706 Sofiedalvej..... EGGEBÆK TINGLEV 191	0 0	0 0
014807 Søndergade..... BOLDERSLEV BJOLDERUP 5	465.000 465.000	0 24.848
019559 Hundklem..... LØJT KIRKEBY LØJT 1034	483.800 483.800	0 2.798
019560 Kromai..... LØJT KIRKEBY LØJT 1042	254.900 254.900	0 44.900
020271 Løgumklostervej..... KOLSTRUP UNDER AABENRAA 243	325.200 325.200	0 13.550
021975 Søstvej (vej skov mv.)..... KOLSTRUP UNDER AABENRAA 2	2.350.000 2.314.600	0 54.409
022423 Aabæk Strand..... STOLLIG LØJT 231	120.000 672.700	0 61.061
023026 Dybvighovedvej 030..... LØJT KIRKEBY LØJT 945 A.....	131.600 131.600	0 13.161
026190 Flensborglandevej..... STOLTELUND TINGLEV 242	10.900 10.900	0 2.176

013 ANDRE FASTE EJENDOMME

101 BEBOELSESEJENDOMME

021085 Løjt Storegade 017.....	270.100	0
LØJT KIRKEBY LØJT 395	270.100	1.511

Aabenraa Kommune
Ejendomsfortegnelse pr. 31. december 2016

1 ØKONOMIUDVALGET

Registernr. og ejendommens beliggenhed Matrikelidentifikation	Ejd. værdi Grundværdi	Antal lejl. Vurd. areal
025603 Posekærvej 017..... AABENRAA3072B..... PEDELBOLIG	2.250.000 427.600	1 1.449
102 ERHVERVSEJENDOMME		
001716 Plantagevej 6(6330)..... BOV EJERLAV BOV 680	1.350.000 786.300	0 31.591
018506 Haderslevvej 001..... KOLSTRUP UNDER AABENRAA 2362	4.500.000 2.690.900	0 1.505
TIDLIGERE CF-GÅRD		
019999 Nørreport 005 - 013..... AABENRAA1122	5.150.000 2.459.900	0 713
105 ADMINISTRATIONSBYGNINGER		
003557 Plantagevej 4..... BOV EJERLAV BOV 1111	18.000.000 1.089.800	0 7.784
RÅDHUS		
013123 Tinglev Midt 2 - 4..... TINGLEV EJERLAV TINGLEV 9	12.200.000 781.700	0 22.452
ADMINISTRATIONSBYGNING		
018929 Kallemosen 020/Pilemosen 019-021..... AABENRAA2795	26.500.000 5.829.800	0 29.829
KALLEMOSEN 20: JOBCENTER - KALLEMOSEN 20 A: BRANDSTATIONEN - KALLEMOSEN 20 B: ADMINISTRATION FOR BRAND & REDNING		
021060 Storegade030(6200)..... AABENRAA103.....	8.550.000 4.212.400	0 1.543
DET GAMLE RÅDHUS I AABENRAA		
022727 Skelbækvej 002..... AABENRAA3072A.....	84.000.000 36.244.000	1 84.954
RÅDHUSET - ADMINISTRATIONSBYGNINGEN		
106 DIVERSE EJENDOMME		
003245 Hærvejen 11A - 11C..... BOV EJERLAV BOV 963 A.....	2.500.000 238.000	0 3.015
KONTOR FOR HJEMMEPLEJEN		
005788 Blæsbjergvej 3..... TUMBØL FELSTED 56	114.500 114.500	0 726
015071 Åbenråvej 106(6360)..... UGE EJERLAV UGE 113	720.000 5.300	0 2.866
015072 Uge Allegade 3 til 9..... UGE EJERLAV UGE 115	6.150.000 1.059.600	1 13.537

Aabenraa Kommune
Ejendomsfortegnelse pr. 31. december 2016

1 ØKONOMIUDVALGET

Registernr. og ejendommens beliggenhed Matrikelidentifikation	Ejd. værdi Grundværdi	Antal lejl. Vurd. areal
015779 Rens Skolevej 2 4 Og 6.....	5.550.000	6
RENS BURKAL 579	334.700	8.803

Aabenraa Kommune
Ejendomsfortegnelse pr. 31. december 2016

2 TEKNISK UDVALG

Registernr. og ejendommens beliggenhed Matrikelidentifikation	Ejd. værdi Grundværdi	Antal lejl. Vurd. areal
--	--------------------------	----------------------------

005 UBEBYGGEDE AREALER

203 SKOV & NATUROMRÅDER

001107 Tværgade.....	0	0
FRØSLEV BOV 247	0	836
001108 Søndermosevej.....	230.000	0
FRØSLEV BOV 184	85.400	31.303
001109 Søndermosevej.....	292.100	0
FRØSLEV BOV 525	292.100	6.093
001110 Søndermosevej.....	297.100	0
FRØSLEV BOV 727	297.100	6.185
VÅDOMRÅDE I FRØSLEV NED MOD GRÆNSEN		
001112 Søndermosevej.....	86.000	0
FRØSLEV BOV 272	35.500	26.018
001225 Lejrvejen.....	190.300	0
FRØSLEV BOV 714	190.300	37.917
001608 Tværgade.....	7.800	0
FRØSLEV BOV 67	7.800	2.613
001641 Padborgvej 92.....	344.300	0
NR. SMEDEBY BOV 4	344.300	32.861
002499 Tøndervej 203.....	1.350.000	0
NR. SMEDEBY BOV 39	337.700	110.748
002501 Tøndervej 205.....	340.000	0
NR. SMEDEBY BOV 265	86.800	28.368
003324 Ellundvej.....	0	0
BOV EJERLAV BOV 1068	0	126.053
003325 Ellundvej.....	0	0
BOV EJERLAV BOV 1069	0	324
003343 Søndermosevej.....	327.200	0
FRØSLEV BOV 808	327.200	6.799
006022 Avntoftvej.....	4.000	0
SØGÅRD KLIPLEV 67	1.500	1.543
007332 Grøngrøftvej.....	5.200.000	0
GRØNGRØFT FELSTED 85	1.749.000	308.443

Aabenraa Kommune
Ejendomsfortegnelse pr. 31. december 2016

2 TEKNISK UDVALG

Registernr. og ejendommens beliggenhed Matrikelidentifikation	Ejd. værdi Grundværdi	Antal lejl. Vurd. areal
007573 Brunde Vest 4 A (Skovareal).....	150.000	0
BRUNDE RISE 1285	38.200	14.130
RESTAREAL ER SKOVAREAL PÅ 14.130 M2		
009384 RiseSkovvej 2.....	3.000	0
BRUNDE RISE 1174	1.300	1.106
SKOVAREAL		
009775 Søderupvej.....	137.800	0
HJORDKÆR EJERLAV HJORDKÆR 51	137.800	11.161
010122 Ørslevvej 2 A.....	141.500	0
HELLEVAD EJERLAV HELLEVAD 452 A.....	141.500	25.142
012234 Bredevadvej.....	0	0
BREDEVAD BYLDERUP 26	0	0
012731 Grønnevej Byskoven.....	590.000	0
TINGLEV EJERLAV TINGLEV 210	147.700	55.120
016706 Mads Clausens Vej.....	2.000.000	0
LOVTRUP UGE 304	910.500	178.157
017068 Bjerggade (Galgebakken).....	0	0
KOLSTRUP UNDER AABENRAA 525	0	26.383
GRØNT OMRÅDE "GALGEBAKKEN"		
017069 Bjerggade (Skovareal).....	0	0
KOLSTRUP UNDER AABENRAA 529	0	0
SKOVAREAL		
018038 Flensborgvej.....	0	0
SDR. HOSTRUP ENSTED 166	0	31.406
BJERSKOV MED RASTEPLADS VED HOVEDVEJ A10		
018525 Haderslevvej.....	0	0
KOLSTRUP UNDER AABENRAA 132	0	0
AREAL VED HADERSLEVVEJ/FRYDENDAL		
019138 Langbjergvej.....	140.000	0
KOLSTRUP UNDER AABENRAA 1731	55.700	19.956
AREAL LANGS MED JERNBANEN		
020039 Camma Larsen-Ledetsvej.....	0	0
KOLSTRUP UNDER AABENRAA 1589	0	31.465
GALGEBAKKEN MM.		
020994 Stentoftvej.....	0	0
KOLSTRUP UNDER AABENRAA 978	0	0
BELIGGENHED: STENNEVEJ - KNPASTIEN		
024054 Sønderborgvej.....	0	0
STUBBÆK ENSTED 979	0	0

Aabenraa Kommune
Ejendomsfortegnelse pr. 31. december 2016

2 TEKNISK UDVALG

Registernr. og ejendommens beliggenhed Matrikelidentifikation	Ejd. værdi Grundværdi	Antal lejl. Vurd. areal
204 GRØNNE OMRÅDER		
000429 Fjordvænget (6340)..... KOLLUND BOV 516 B.....	0 0	0 766
000442 Flensborgvej (6340)..... KRUSÅ BOV 164	0 0	0 8.328
000466 Flensborgvej 40 (6340)..... KRUSÅ BOV 494	0 0	0 0
AREAL VED GRÆNSEN (TIDLIGERE TOLDBYGNING)		
000867 Hærvejen (6330)..... BOV EJERLAV BOV 35	0 0	0 9.946
001940 Skolegade..... HOLBØL EJERLAV HOLBØL 293	0 0	0 0
001995 Skovglimt 18 B..... KRUSÅ BOV 15	0 0	0 353
002030 Skovvej 11 B..... KRUSÅ BOV 398	0 0	0 6.741
002063 Skrænten..... NR. SMEDEBY BOV 34	0 0	0 4.279
002123 Solbakken 21 B (6340)..... NR. SMEDEBY BOV 238	0 0	0 970
002144 Storegade 9 A (6340)..... HOLBØL EJERLAV HOLBØL 54	0 0	0 525
002225 Sønderborgvej..... KELSTRUPSKOV HOLBØL 48	0 0	0 311
002409 Transitgården 2 C..... KRUSÅ BOV 336	0 0	0 114
002615 Vejbækvej 16 B..... VEJBÆK BOV 147	122.800 122.800	0 1.535
002764 Søvej/Åvej..... BOV EJERLAV BOV 117 A.....	1.050.000 323.900	0 101.948
CA. 19.000 M2 ER UDLAGT TIL KOLONIHAYER. KOLONIHAVEFORENINGEN "PADBORG SKOV"		
002894 Aabenraavej (6340)..... KRUSÅ BOV 230	0 0	0 3.076
002895 Aabenraavej..... KRUSÅ BOV 50	0 0	0 1.715

Aabenraa Kommune
Ejendomsfortegnelse pr. 31. december 2016

2 TEKNISK UDVALG

Registernr. og ejendommens beliggenhed Matrikelidentifikation	Ejd. værdi Grundværdi	Antal lejl. Vurd. areal
003525 Granvænget..... NR. SMEDEBY BOV 494	0 0	0 9.164
OPHOLDSAREAL - STIAREAL - BEPLANTNING - M.V.		
003591 Mosevænget..... FRØSLEV BOV 1361	0 0	0 506
003785 Agerglimt..... KRUSÅ BOV 477	0 0	0 5.181
003786 Rønsdamvej..... BOV EJERLAV BOV 1194	37.800 37.800	0 473
003823 Krumager..... KOLLUND BOV 743	0 0	0 5.277
003874 Plantagevej..... BOV EJERLAV BOV 1221	0 0	0 26.165
004017 Adelbyvej..... BOV EJERLAV BOV 1281	0 0	0 6.040
005878 Stenløkke..... KLIPLAV EJERLAV KLIPLAV 586	0 0	0 2.833
005951 Bovrup Storegade 7..... BOVRUP VARNÆS 559	0 0	0 5.860
LEGEPLADS TIL BØRNEHAVE + P-PLADS		
006044 Flensborg Landevej..... SØGÅRD KLIPLAV 141	0 0	0 566
006189 Grønt Område Ved Havretoften Mm..... FELSTED EJERLAV FELSTED 200	0 0	0 10.973
006191 Møgellosevej..... TUMBØL FELSTED 88	0 0	0 0
006896 Juelsbjerg..... FELSTED EJERLAV FELSTED 890	0 0	0 0
006908 Bovrup Kirkevej 33..... BOVRUP VARNÆS 602	0 0	0 0
007235 Gråstenvej 64..... TUMBØL FELSTED 343	0 0	0 1.102
007329 Møllevej..... FELSTED EJERLAV FELSTED 1257	0 0	0 0
GRØNT OMRÅDE V/HJØRNET AF KILDEMARKEN/MØLLEVEJ		

Aabenraa Kommune
Ejendomsfortegnelse pr. 31. december 2016

2 TEKNISK UDVALG

Registernr. og ejendommens beliggenhed Matrikelidentifikation	Ejd. værdi Grundværdi	Antal lejl. Vurd. areal
007486 Tøndervej..... HJORDKÆR EJERLAV HJORDKÆR 572	0 0	0 0
007576 Jyllandsgade..... BRUNDE RISE 65	739.200 739.200	0 29.666
007584 Savværksvej 5 (6230)..... BRUNDE RISE 424	268.100 268.100	0 1.824
BÅLPLADS		
007596 Jyllandsgade-Beplantningsbælte..... BRUNDE RISE 675	0 0	0 1.680
BEPLANTNINGSBÆLTE MELLEM HVEDEMARKEN/BYGMARKEN/INDUSTRIOMRADE		
007744 Areal v/Østerløgumvej og Ribevej..... HOVSLUND Ø. LØGUM 163	0 0	0 0
JORDAREAL VED NØRRESKOVVEJ		
008220 Oksevejen 33..... HOVSLUND Ø. LØGUM 196	0 0	0 5.884
JORDAREAL VED IMMERVAD BRO		
008859 Mjølsvvej..... LUNDERUP RISE 47	0 0	0 2.470
008876 Grønningen 98A..... LUNDERUP RISE 381	0 0	0 11.512
GRØNT OMRÅDE VED GRØNNINGEN. LEGEPLADS MED BYGGETILLADELSE		
008970 Hellevadvej 47..... MJØLS RISE 105	0 0	0 1.566
008979 Hellevadvej (grønt område)..... MJØLS RISE 148	0 0	0 1.803
GRØNT OMRÅDE VED KLOSTERBAKKEN		
008994 Mjølsvvej 13..... LUNDERUP RISE 244	0 0	0 856
009382 Nr. Ønlevvej..... RISE EJERLAV RISE 28	1.131.700 1.131.700	0 62.431
009448 Ribevej 2A..... LUNDERUP RISE 823	0 0	0 0
009754 Hellevad-Bovvej..... SVEJLUND HELLEVAD 62	0 0	0 0
011338 Vestergade 22 (6230)..... LUNDERUP RISE 218	0 0	0 1.055

Aabenraa Kommune
Ejendomsfortegnelse pr. 31. december 2016

2 TEKNISK UDVALG

Registernr. og ejendommens beliggenhed Matrikelidentifikation	Ejd. værdi Grundværdi	Antal lejl. Vurd. areal
011365 Ribevej (Skovareal).....	0	0
NR. HJARUP Ø. LØGUM 183	0	0
PARKERINGSPLADS OG STIANLÆG		
011821 Savværksvej.....	189.200	0
BRUNDE RISE 1263	189.200	8.598
011913 Lærkeparken (Grønne arealer).....	0	0
RISE EJERLAV RISE 677	0	18.357
012030 Nørrebækvej.....	0	0
STOLTELUND TINGLEV 49	0	0
012131 Gåskær Byvej.....	0	0
GÅSKÆR BJOLDERUP 136	0	478
012132 Bag Volden Vold Og Bep.l.Bælte.....	0	0
BOLDERSLEV BJOLDERUP 645	0	6.452
VOLD OG BEPLANTNINGSBÆLTE		
012236 Lendemark.....	0	0
LENDEMARK BYLDERUP 72	0	0
013278 Håndværkersvinget.....	0	0
TINGLEV EJERLAV TINGLEV 808	0	2.825
013329 Kirkevej.....	0	0
TINGLEV EJERLAV TINGLEV 997	0	0
013458 Gl. Tøndervej.....	0	0
KRAVLUND TINGLEV 43	0	0
014228 Pebersmarkvej.....	0	0
RENS BURKAL 466	0	0
014824 Sønderskovvej.....	644.100	0
TINGLEV EJERLAV TINGLEV 17 A.....	644.100	54.005
014904 Vibevangenget.....	0	0
TINGLEV EJERLAV TINGLEV 62	0	0
015251 Vollerup.....	0	0
VOLLERUP BJOLDERUP 299	0	0
015414 Surreroj.....	147.800	0
BYLDERUP EJERLAV BYLDERUP 66	147.800	11.564
015477 Urnehovedvej.....	298.200	0
BOLDERSLEV BJOLDERUP 688	298.200	4.260

Aabenraa Kommune
Ejendomsfortegnelse pr. 31. december 2016

2 TEKNISK UDVALG

Registernr. og ejendommens beliggenhed Matrikelidentifikation	Ejd. værdi Grundværdi	Antal lejl. Vurd. areal
015479 Vibevangenget..... TINGLEV EJERLAV TINGLEV 1097	0 0	0 19.723
015499 Ravsted Skolegade..... RAVSTED EJERLAV RAVSTED 408	0 0	0 4.076
015615 Gravløkke..... BOV BURKAL 496	56.900 56.900	0 4.651
015727 Hellevad-Bovvej..... BOLDERSLEV BJOLDERUP 739	0 0	0 1.633
015736 Mosevej..... TINGLEV EJERLAV TINGLEV 1626	0 0	0 331
015840 Urnehovedvej..... BOLDERSLEV BJOLDERUP 778	908.900 908.900	0 57.496
016338 Gravløkke..... BYLDERUP EJERLAV BYLDERUP 336	129.500 129.500	0 8.634
016613 Dravengvej..... TINGLEV EJERLAV TINGLEV 1714	59.600 59.600	0 3.974
016810 Alfevej..... SDR. HOSTRUP ENSTED 551	0 0	0 0
		GRØNT OMRÅDE VED VINGELHØJ
017536 Dr Margrethes Vej 010..... AABENRAA 1115.....	1.185.000 1.185.000	0 30.665
		SPORTSPLADS MED OMKLÆDNINGSRUM. + "GRØN"- PARKERING
017940 Farverhus (grønne områder)..... AABENRAA 606.....	0 0	0 69.397
		GRØNNE OMRÅDER VED FARVERHUS
018114 Fjordvej (grønne områder)..... AABENRAA 166.....	0 0	0 44.586
		GRØNNE OMRÅDER VED FJORDVEJ
018382 Gadedam..... BODUM LØJT 144	0 0	0 544
018643 Uglekær..... KOLSTRUP UNDER AABENRAA 329	4.261.600 4.261.600	0 218.109
		GRØNNE OMRÅDER 75085 M2, LEGEPLADS 725 M2, SKOV 4024 M2. PÅ AREALET LIGGER DESUDEN HØJE KOLSTRUP SKOLE, "AGORA". BØRNEHAVE, GARAGE TIL NYLØKKE FRILIDSHJEM, TENNISBANE
019066 Kongensgade..... SKOVBY LØJT 369	0 0	0 89

Aabenraa Kommune
Ejendomsfortegnelse pr. 31. december 2016

2 TEKNISK UDVALG

Registernr. og ejendommens beliggenhed Matrikelidentifikation	Ejd. værdi Grundværdi	Antal lejl. Vurd. areal
019151 Dr Margrethes Vej (parkanlæg)..... AABENRAA 628..... PARKANLÆG SYD FOR BRUNDLUND SLOT	0 0	0 0
019168 Langløkke..... KOLSTRUP UNDER AABENRAA 1117	0 0	0 545
019769 Nybro..... AABENRAA 1160..... GRØNT OMRÅDE - GÅRDFÆLLESSKAB	0 0	0 946
020170 Possemosen..... AABENRAA 2759.....	0 0	0 957
020273 Gammel Ribevej..... KOLSTRUP UNDER AABENRAA 1951 A..... AREAL NORD FOR HØGELSBJERG	220.000 88.300	0 16.254
020306 Areal v/Svendstedbrovej..... RISE-HJARUP RISE 291	0 0	0 0
020308 Løgumklostervej/Møllepold..... KOLSTRUP UNDER AABENRAA 2629	0 0	0 0
020457 Hesselkær..... AABENRAA 2034.....	0 0	0 12.624
020993 Stennevej/Knapstien..... STOLLIG LØJT 75	0 0	0 0
021386 Søstvej (Grønne områder)..... KOLSTRUP UNDER AABENRAA 303	0 0	0 10.777
022032 Vingelhøjvej (grønt område)..... SDR. HOSTRUP ENSTED 543	0 0	0 0
022197 Ved Slottet (Skøjtebane M.M.)..... AABENRAA 2316..... SKØJTEBANE OG GRØNNE OMRÅDER	0 0	0 0
022291 Bodumvej..... LØJT KIRKEBY LØJT 379	0 0	0 975
022416 Nymøllevej..... KOLSTRUP UNDER AABENRAA 1827	68.000 27.200	0 4.043
022656 Kromai..... LØJT KIRKEBY LØJT 1141	0 0	0 2.176
022699 Brunbjergvej..... LØJT KIRKEBY LØJT 1158	0 0	0 32.469
GRØNT OMRÅDE & BOLDSPIPLADS		

Aabenraa Kommune
Ejendomsfortegnelse pr. 31. december 2016

2 TEKNISK UDVALG

Registernr. og ejendommens beliggenhed Matrikelidentifikation	Ejd. værdi Grundværdi	Antal lejl. Vurd. areal
022719 Løjt Nørregade (grønt område)..... LØJT KIRKEBY LØJT 1159	0 0	0 333
022737 Ved Slottet..... AABENRAA 647	0 0	0 6.832
PARK SYD FOR SLOTTET		
022785 Snareved/Gamle Kongevej(Grønomsr)..... KOLSTRUP UNDER AABENRAA 1894	0 0	0 9.222
023504 Frueløkke..... KOLSTRUP UNDER AABENRAA 2338	0 0	0 21.732
GRØNT OMRÅDE MELLEM FRUELØKKE 20-70		
023576 Gamle Bodumvej..... LØJT KIRKEBY LØJT 862	620.500 620.500	0 8.165
023735 Løgumklostervej..... RISE-HJARUP RISE 286	71.000 18.000	0 5.882
AREAL LANGS EGELUND		
024046 Diverse Arealer (Ikke Veje)..... AABENRAA 3206	0 0	0 0
024110 Grønne Områder/Kolstrup Ejerlav..... KOLSTRUP UNDER AABENRAA 2617	0 0	0 0
024213 Nørretoft (Grønt Område)..... LØJT KIRKEBY LØJT 1412	0 0	0 0
024305 Haderslevvej 271..... STOLLIG LØJT 252	148.000 148.000	0 20.637
GRUND STILLET TIL RÅDIGHED TIL SKYDEBANEANLÆG		
024363 Areal v/vingelhøjvej/Hvilehøjvej..... SDR. HOSTRUP ENSTED 799 A.....	0 0	0 26.688
AREAL V/VINGELHØJVEJ/HVILEHØJVEJ		
024411 Flensborgvej (Grønne områder)..... STUBBÆK ENSTED 829	0 0	0 0
GRØNT OMRÅDE OVERFOR RÅDHUSET		
024446 Møllevænget NORD (fællesareal)..... SDR. HOSTRUP ENSTED 668	0 0	0 4.113
024769 Barsøvej 005..... LØJT KIRKEBY LØJT 1681 A.....	434.400 434.400	0 24.157
AREAL VED BARSØVÆNGET		
025713 Sejsbjerg (Grønt areal)..... STUBBÆK ENSTED 870 H.....	0 0	0 1.905

Aabenraa Kommune
Ejendomsfortegnelse pr. 31. december 2016

2 TEKNISK UDVALG

Registernr. og ejendommens beliggenhed Matrikelidentifikation	Ejd. værdi Grundværdi	Antal lejl. Vurd. areal
026181 Skolegade 2..... HOLBØL EJERLAV HOLBØL 136 B.....	528.700 528.700	0 15.726
026252 Vesteralle (grønt område)..... MJØLS RISE 219 M.....	420.900 420.900	0 4.168
206 KOLONIAVER		
017490 Hjelmhaverne/Virkelyst..... AABENRAA 2577 KOLONIAVER	5.582.100 5.582.100	0 55.821
018160 Haveforeningen Enghave..... KOLSTRUP UNDER AABENRAA 424 KOLONIAVER	1.793.200 1.793.200	0 18.158
019245 Havestien (kolonihaver)..... KOLSTRUP UNDER AABENRAA 321 KOLONIAVER	1.234.500 1.234.500	0 25.106
022415 Haveforeningen Skovly..... KOLSTRUP UNDER AABENRAA 1826 KOLONIAVER PÅ HØJE KOLSTRUP	806.300 806.300	0 14.660
209 ANDET AREAL		
003898 Industrivej..... FRØSLEV BOV 1409 SØ + SKOV SYD FOR PADBORG STADION NED MODGRÆNSEN	10.600 10.600	0 3.528
004149 Flensborgvej..... KRUSÅ BOV 499 AREAL V/LANDEGRÆNSEN	509.000 509.000	0 6.362
005735 GI Skovbølvej 23 B..... SKOVBØLGÅRD FELSTED 155 BUSVENTESKUR	0 0	0 0
007187 GI Skolevej 3a..... VARNÆS EJERLAV VARNÆS 639	205.300 205.300	0 5.391
007237 Avntoftvej 70..... SØGÅRD KLIPLEV 442	0 0	0 1.310
007568 Ringvej 0..... BRUNDE RISE 12 A..... RØDEKRO ØST INDUSTRIAREAL (INKL. 64.000 M2 FREDSSKOV)	1.684.700 1.684.700	0 73.666
007569 Grønnevej 18..... BRUNDE RISE 13 AREAL BELIGGENDE V/FLADHØJ	370.000 124.800	0 55.078

Aabenraa Kommune
Ejendomsfortegnelse pr. 31. december 2016

2 TEKNISK UDVALG

Registernr. og ejendommens beliggenhed Matrikelidentifikation	Ejd. værdi Grundværdi	Antal lejl. Vurd. areal
010885 Møllevej 4 A (6230)..... HJORDKÆR EJERLAV HJORDKÆR 12	216.100 216.100	0 10.803
011071 Skovbrynet 12..... RISE EJERLAV RISE 413	1.696.100 1.696.100	0 116.183
013186 Hovedgaden..... TINGLEV EJERLAV TINGLEV 738	173.400 173.400	0 893
013665 Gl Sottrupvej Lendemark..... LENDEMARK BYLDERUP 187	3.500 3.500	0 231
013902 Nørreagervej 56C..... TINGLEV EJERLAV TINGLEV 705	25.700 25.700	0 1.711
014284 Skansevej 14..... BOLDERSLEV BJOLDERUP 569	116.300 116.300	0 862
014619 Jynde vadgårdvej..... JYNDEVAD BURKAL 57	0 0	0 46.795
014908 Nørreagervej..... TINGLEV EJERLAV TINGLEV 704	229.100 229.100	0 15.274
015201 Vestermarken..... TINGLEV EJERLAV TINGLEV 882	596.200 596.200	0 41.533
015382 Åglimt..... BOV BURKAL 265	95.300 95.300	0 1.905
015641 Garverland..... BOV BURKAL 635	636.900 636.900	0 7.961
015646 Hovedgaden..... TINGLEV EJERLAV TINGLEV 1303	22.100 22.100	0 1.470
016465 Sottrupvej..... LENDEMARK BYLDERUP 117	42.900 42.900	0 2.860
016492 Savværksvej..... TINGLEV EJERLAV TINGLEV 1584	51.400 51.400	0 642
016521 Almstrupvej 25..... UGE EJERLAV UGE 454	75.600 75.600	0 460
016701 Mørkær..... LENDEMARK BYLDERUP 199	149.500 149.500	0 2.340

Aabenraa Kommune
Ejendomsfortegnelse pr. 31. december 2016

2 TEKNISK UDVALG

Registernr. og ejendommens beliggenhed Matrikelidentifikation	Ejd. værdi Grundværdi	Antal lejl. Vurd. areal
020275 Teglværksvej 002..... KOLSTRUP UNDER AABENRAA 502	41.300 41.300	0 295
HJØRNEAFSKÆRING V/GL. RIBEVEJ		
020312 Areal v/Nymøllevej..... RISE-HJARUP RISE 318	430.000 173.200	0 30.021
AREAL V/NYMØLLEVEJ		
023811 Gammel Ribevej..... KOLSTRUP UNDER AABENRAA 2493	150.000 47.700	0 13.320
AREAL TIL HØJDEBEHOLDERANLÆG		
024318 Rugkobbøl 236..... AABENRAA 3295	114.000 114.000	0 4.071
AREAL STILLET TIL RÅDIGHED FOR FDF/FPF TIL SPEJDERHUS		
026188 Ørslevvej..... HELLEVAD EJERLAV HELLEVAD 245	189.600 189.600	0 6.538

013 NDRE FASTE EJENDOMME

201 UDLEJNINGSEJENDOMME

003726 Lejrvejen 17 - 67..... FRØSLEV BOV 1537	1.250.000 388.900	13 34.860
003728 Lejrvejen 13 (Barak 80)..... FRØSLEV BOV 298	0 0	0 0
GYMNASTIKSAL		
016804 Stubbæk Stenbro 140..... STUBBÆK ENSTED 298	1.450.000 555.200	0 93.620
018994 Kirkeplads 003 A - 003 F..... AABENRAA 350.....	2.650.000 1.087.200	6 561
019155 BagMøllen 001-007/Langebros 18-20..... AABENRAA 2760	2.250.000 1.521.600	6 2.878
019345 Lille Pottergade 008 A og 008 B..... AABENRAA 380	1.950.000 377.700	4 392
021277 Sønderport 001 A - 001 C..... AABENRAA 160	850.000 766.100	3 873
021879 Langebro 022 - 036..... AABENRAA 622.....	5.550.000 2.820.700	13 5.065
023813 Ved Slottet 028 - 030..... AABENRAA 3184	1.450.000 387.600	2 1.007

204 DIVERSE EJENDOMME

Aabenraa Kommune
Ejendomsfortegnelse pr. 31. december 2016

2 TEKNISK UDVALG

Registernr. og ejendommens beliggenhed Matrikelidentifikation	Ejd. værdi Grundværdi	Antal lejl. Vurd. areal
000563 Nørregade 1 B (6330)..... BOV EJERLAV BOV 627	0 0	0 20
GYMNASTIKSAL		
000883 Højmark 100..... NR. SMEDEBY BOV 304	0 0	0 30
008222 Stationsvej 22 A (6230)..... HOVSLUND Ø. LØGUM 211	0 0	0 173
AFLAGT AREAL TIDL BRANDBRØND		
009502 Foldingbrovej 15A..... RUGBJERG Ø. LØGUM 157	0 0	0 332
010619 Skånevej 21A..... BRUNDE RISE 69	21.300 21.300	0 7.107
AREAL I BRUNDE MOSE		
013744 Lund..... LUND BURKAL 182	229.600 229.600	0 48.389
014621 Jynde vadgårdvej..... JYNDEVAD BURKAL 250	0 0	0 3.302
016522 Almstrupvej 17..... UGE EJERLAV UGE 455	0 0	0 52
TRANSFORMERSTATION		
016644 Ringvej..... BOLDERSLEV BJOLDERUP 989	1.230.800 1.230.800	0 25.118
017404 Røllum Bygade..... RØLLUM ENSTED 50	6.000 2.400	0 4.458
MOSEAREALER		
021334 Sønderskovvej/Rugkobbøl..... AABENRAA 974.....	731.100 731.100	0 13.293
022908 Loddenhøjvej 245 (Campingplads)..... BARSMARK LØJT 79	600.000 250.700	0 5.479
KIOSK VED LODDENHØJ		
023592 Sandskærvej (fredet strandareal)..... LØJT KIRKEBY LØJT 1363	0 0	0 13.737
FREDET STRANDAREAL VED SANDSKÆR STRAND - *REVLEN*		
024356 Årupgade (kapeltompt)..... STUBBÆK ENSTED 880	0 0	0 1.080
024513 Persillegade..... AABENRAA 110.....	0 0	0 14

Aabenraa Kommune
Ejendomsfortegnelse pr. 31. december 2016

2 TEKNISK UDVALG

Registernr. og ejendommens beliggenhed Matrikelidentifikation	Ejd. værdi Grundværdi	Antal lejl. Vurd. areal
025688 Europavej 5 A..... BOV EJERLAV BOV 180 L..... TRANSFORMATOR	1.500 1.500	0 17
214 LANDBRUGSEJENDOMME/AREALER		
004502 Padborgvej..... BOV EJERLAV BOV 147	320.000 114.500	0 181.801
006334 Gl Skolevej..... VARNÆS EJERLAV VARNÆS 482	89.000 29.700	0 6.520
011370 Areal v/Gl Bane..... GENNER Ø. LØGUM 769	330.500 330.500	0 19.440
012200 Bov Tværvej..... BOV BURKAL 100	100.000 42.400	0 11.594
017485 Bøndervej..... AABENRAA 655.....	140.000 56.300	0 8.694
017489 Bøndervej..... AABENRAA 636..... UDPAGTET	450.000 179.900	0 29.641
019468 Petersborg/Præsteskov..... KOLSTRUP UNDER AABENRAA 4	1.150.000 400.800	0 179.482
019545 Nørbyvej..... LØJT KIRKEBY LØJT 226 A.....	110.000 92.900	0 14.710
021136 Rugkobbøl..... STUBBÆK ENSTED 29	490.000 222.500	0 46.330
021330 Rugkobbøl 234..... AABENRAA 597	770.000 308.600	0 51.000
UDLEJET TIL DIVERSE FRITIDSKLUBBER. - RUGKOBDEL 230: EKSPERIMENTEREDE DANSKE RADIOAMATØRER. - RUGKOBDEL 238: AABENRAA SPORTSFISKERFORENING. - RUGKOBDEL 240: BØRNE- OG UNGDOMSORGANISATIONERNES SAMRÅD. - RUGKOBDEL 244: NYGADE FRITIDSHJEM. - RUGKOBDEL 246: ANNA GYDEBÆKS FRITIDSHJEM.		
021413 Enemarksvej..... RISE-HJARUP RISE 307	120.000 48.400	0 9.114
023288 Rugkobbøl (ubebygget landbr.)..... AABENRAA 1697	37.400 37.400	0 12.452

Aabenraa Kommune
Ejendomsfortegnelse pr. 31. december 2016

2 TEKNISK UDVALG

Registernr. og ejendommens beliggenhed Matrikelidentifikation	Ejd. værdi Grundværdi	Antal lejl. Vurd. areal
023502 Mosevej 030 (ubeb/landbrug).....	243.500	0
LØJT KIRKEBY LØJT 1349 A.....	243.500	22.726
020 FÆLLES FACILITETER		
203 KØREBANEANLÆG		
011040 Lunderup Markvej 505.....	437.400	0
LUNDERUP RISE 809	437.400	55.486
KØREBANEANLÆG, LUNDERUP MARKVEJ		
204 AREALER TIL FÆLLES FORMÅL		
003875 Præstevænget.....	0	0
HOLBØL EJERLAV HOLBØL 343	0	3.168
RINGRIDERPLADS		
004875 Møgel mosevej.....	0	0
FELSTED EJERLAV FELSTED 1041	0	0
010820 Kokhaven 7.....	192.200	0
GENNER Ø. LØGUM 703	192.200	1.687
AREAL VED KOKHAVEN		
013237 Kravlundvej 11.....	540.000	0
TINGLEV EJERLAV TINGLEV 1610	137.500	50.919
UDLAGT VEDERLAGSFRIT TIL SKYDEBANE (§ 7 FRITAGET)		
018718 Hundklem (Ringriderplads).....	241.200	0
LØJT KIRKEBY LØJT 466	241.200	14.186
RINGRIDERPLADS/MARKEDSPLADS		
022009 Hjelmalle 006 (Selve Pladsen).....	4.650.000	0
AABENRAA 1569	4.473.000	99.399
DYRSKUEPLADSEN/RINGRIDERPLADSEN		
205 FLYVEPLADSER		
008969 Hellevadvej 28 B (flyvepladsen).....	1.320.400	0
MJØLS RISE 123	1.320.400	264.083
FLYVEPLADSEN		
008978 Hydevadvej 26 A (flyvepladsen).....	78.400	0
MJØLS RISE 145	78.400	39.200
FLYVEPLADSEN		
053 SPILDEVANDSANLÆG		
208 KLOAK PUMPESTATIONER		
000074 Bejlhusvej.....	0	0
KRAGELUND BOV 62	0	9.793
KLOAKPUMPESTATION + NEDLAGT RENSNINGSANLÆG		

Aabenraa Kommune
Ejendomsfortegnelse pr. 31. december 2016

2 TEKNISK UDVALG

Registernr. og ejendommens beliggenhed Matrikelidentifikation	Ejd. værdi Grundværdi	Antal lejl. Vurd. areal
004322 Industrivej 2 E (6330)..... FRØSLEV BOV 1559	7.600 7.600	0 84
KLOAKPUMPESTATION (VACUMSTATION)		
006062 Søgård Ringvej 2..... SØGÅRD KLIPLEV 60	0 0	0 26.046
PUMPESTATION + GRØNT OMRÅDE		
008056 Hovedgaden 22 A (6230)(pumpest.)..... HELLEVAD EJERLAV HELLEVAD 438	8.000 8.000	0 275
PUMPESTATION		
008057 Skolegade 19 (6230)(pumpestation)..... HELLEVAD EJERLAV HELLEVAD 454	0 0	0 172
PUMPESTATION		
008992 Mjølsvvej 11 (rensningsanlæg)..... LUNDERUP RISE 230	0 0	0 2.658
PUMPESTATION + RENSNINGSANLÆG		
010204 Engvej 1 (6230) (pumpestation)..... BRUNDE RISE 494	31.000 22.400	0 172
PUMPESTATION		
010452 Rugmarken 1 A (6230)..... RISE EJERLAV RISE 350	0 0	0 190
PUMPESTATION		
015157 Åbenråvej..... UGE EJERLAV UGE 440	209.600 209.600	0 7.226
UGE RENSNINGSANLÆG		
015562 Bajstrup Bygade..... STOLTELUND TINGLEV 237	0 0	0 1.005
BAJSTRUP RENSNINGSANLÆG		
017537 Dr Margrethes Vej 030 (pumpest.)..... AABENRAA 548.....	0 0	0 0
RENTVANDSPUMPESTATION VED MØLLEÅEN		
023827 Tinglevvej..... STUBBÆK ENSTED 820	15.000 15.000	0 1.875
KLOAK-PUMPESTATION		
024445 Bodum Bygade (Kloak-Pumpestation)..... BODUM LØJT 295	0 0	0 255
KLOAK-PUMPESTATION		
024447 Møgelmose..... BODUM LØJT 297	0 0	0 0
KLOAK-PUMPESTATION		
024524 Jørgensgård Skovvej (kloakpumpe)..... KOLSTRUP UNDER AABENRAA 2694	0 0	0 0
KLOAK-PUMPESTATION		

Aabenraa Kommune
Ejendomsfortegnelse pr. 31. december 2016

2 TEKNISK UDVALG

Registernr. og ejendommens beliggenhed Matrikelidentifikation	Ejd. værdi Grundværdi	Antal lejl. Vurd. areal
024525 Dyrhave 002A(kloak-pumpestation)..... KOLSTRUP UNDER AABENRAA 2695	0 0	0 829
PUMPESTATION		
209 REGNVANDBASSIN		
014934 V/Vippelvej..... TINGLEV EJERLAV TINGLEV 1667	0 0	0 0
017943 Farversmøllevej (vandværksbassin..... AABENRAA 2481	167.300 167.300	0 5.577
VANDVÆRKSASSIN		
024640 Gamle Tøndervej 011 R..... KOLSTRUP UNDER AABENRAA 2803	0 0	0 859
REGNVANDBASSIN		
092 DIVERSE		
105 OFFENTLIGETOILETTER		
001317 Molevej 10 B (Toiletbygning)..... KOLLUND BOV 100	0 0	0 0
TOILETBYGNING		
003862 Fjordvejen 76 D (Toiletbygning..... HØNSNAP HOLBØL 59	120.000 0	0 0
TOILETBYGNING		
003866 Oksevej 5 (Toiletbygning)..... BOV EJERLAV BOV 257	95.000 0	0 0
TOILETBYGNING		
004110 Toldbodvej 8 B (off. toilet)..... FRØSLEV BOV 1140	0 0	0 0
004125 Fjordvejen 36 A (Lillestrand)..... KOLLUND BOV 941	0 0	0 0
TOILETBYGNING VED KOLLUND LILLESTRAND		
004169 Flensborgvej 13 C (Off. toilet)..... KRUSÅ BOV 500	0 0	0 0
OFFENTLIG TOILET		
004194 Strandvej 8 A (Toiletbygning)..... HOKKERUP HOLBØL 79	0 0	0 0
TOILETBYGNING RØNSHOVED		
018498 H P Hanssens Gade 044 (TAXA)..... AABENRAA 548	280.000 0	0 0
OFFENTLIGE TOILETTER (TIDLIGERE TAXA)		

Aabenraa Kommune
Ejendomsfortegnelse pr. 31. december 2016

2 TEKNISK UDVALG

Registernr. og ejendommens beliggenhed Matrikelidentifikation	Ejd. værdi Grundværdi	Antal lejl. Vurd. areal
022825 Barsøvej 190 (kontor/off.toilet)..... BARSMARK LØJT 624	0 0	0 0
FÆRGEKONTOR + OFFENTLIG TOILET MED HANDICAPFACILITETER		
024734 Jernbanegade 015 L (off.toilet)..... AABENRAA2683	0 0	0 0
OFFENTLIGE TOILETTER		
109 BYGNINGER PÅ FREMMED GRUND		
017557 Dybkærvej 001..... STUBBÆK ENSTED 249	14.800 14.800	0 449
MILJØSTATION		
024728 Gasværksvej 012..... AABENRAA966.....	0 0	0 0
TIDLIGERE MILJØSTATION		
110 DIVERSE EJENDOMME		
004652 Bjerndrup Bygade 24..... BJERNDRUP KLIPLEV 105	101.800 101.800	0 1.269
012412 Bylderup Kirkevej Transformer..... BYLDERUP EJERLAV BYLDERUP 188	0 0	0 48
TRANSFORMERSTATION		
019000 Kirkeplads 009..... AABENRAA333.....	350.000 132.800	1 123
OFFENTLIGE TOILETTER SAMT TIDLIGERE KIRKEKONTOR		
022424 Barsøvej (Højdebeholder)..... LØJT KIRKEBY LØJT 1106	26.500 26.500	0 883
HØJDEBEHOLDER		
023825 Flensborgvej/Sdr.Hostrup..... SDR. HOSTRUP ENSTED 630	702.800 702.800	0 234.267
LOSSEPLADS		
110 BEREDSKAB		
106 BRANDSTATIONER		
022264 Madevej 005-007..... AABENRAA548.....	1.700.000 0	0 0
BEREDSKABS-DEPOT		
107 BRANDDAMME		
007597 Bakkevej 18A (Branddam)..... BRUNDE RISE 682	0 0	0 0
BRANDDAM BAKKEVEJ 18		

Aabenraa Kommune
Ejendomsfortegnelse pr. 31. december 2016

2 TEKNISK UDVALG

Registernr. og ejendommens beliggenhed Matrikelidentifikation	Ejd. værdi Grundværdi	Antal lejl. Vurd. areal
007745 Genner Bygade (Branddam)..... GENNER Ø. LØGUM 91	0 0	0 907
BRANDDAM GENNER		
007825 Haderslevvej..... GENNER Ø. LØGUM 536	0 0	0 581
JORDAREAL VED HOVEDVEJ 10 A (BRANDDAM)		
009100 NrHjarupvej36..... NR. HJARUP Ø. LØGUM 170	0 0	0 712
BRANDDAM		
019541 Areal v/Dybvihovedvej m.m..... LØJT KIRKEBY LØJT 205	0 0	0 16.625
BRANDDAM + DIVERSE SMÅ LODDER		
108 TRÆNINGSSOMRÅDE		
012580 Beredskabsvejen..... TINGLEV EJERLAV TINGLEV 1681	827.400 827.400	0 55.162
JORD UDLEJET TIL BEREDSKABSSTYRELSENS TEKNISKE SKOLE		
216 VEJ & PARK		
213 VEJE OG PARKERINGSPLADSER		
000820 Hærvejen..... GEJLÅ HOLBØL 18	0 0	0 77.420
000821 Hærvejen..... HOLBØL EJERLAV HOLBØL 29	0 0	0 26.723
000866 Hærvejen (6330)(div.vejareajer)..... BOV EJERLAV BOV 75	0 0	0 21.520
000956 Jernbanegade13(P-Pladsen)..... BOV EJERLAV BOV 1327	0 0	0 1.371
001909 Skolegade 6 C (6340)..... HOLBØL EJERLAV HOLBØL 26	0 0	0 300
VEJE OG VANDLØB		
002893 Aabenraavej..... KISKELUND BOV 26	0 0	0 38.943
003734 Thorsvej 5..... FRØSLEV BOV 1377	0 0	0 65.883
003861 Kurparken..... KOLLUND BOV 248	0 0	0 2.329
PARKERINGSAREAL		

Aabenraa Kommune
Ejendomsfortegnelse pr. 31. december 2016

2 TEKNISK UDVALG

Registernr. og ejendommens beliggenhed Matrikelidentifikation	Ejd. værdi Grundværdi	Antal lejl. Vurd. areal
003881 Møllegade 2 B (6330)..... BOV EJERLAV BOV 1226	446.400 446.400	0 930
PARKERINGSAREALV/JERNBANESTATIONEN		
004098 Kejsergade (Veje m.m. Bov)..... BOMMERLUND BOV 39	0 0	0 1.133.472
004639 Vejarealer Kliplev Bjerndrup Mm..... BJERNDRUP KLIPLEV 52	0 0	0 275.879
004743 Bjerndrupvej..... BJERNDRUP KLIPLEV 333	0 0	0 0
TILSLUTNINGSANLÆG TIL MORTORVEJEN VED KLIPLEV 6480 M2		
004789 Vejarealer Bovrup..... BOVRUP VARNÆS 112	0 0	0 0
004874 Vejarealer Felsted Mm..... FELSTED EJERLAV FELSTED 71	0 0	0 146.868
005108 Gråstenvej 5..... FELSTED EJERLAV FELSTED 196	90.400 90.400	0 861
P-PLADS V/RÅDHUSET		
005749 Gl Skovbølvej..... SKOVBØLGÅRD FELSTED 192	0 0	0 0
005956 Bovrup Storegade 3..... BOVRUP VARNÆS 504	80.800 80.800	0 2.138
P-PLADS		
006330 Vejarealer Varnæs Mm..... VARNÆS EJERLAV VARNÆS 156	0 0	0 0
006333 Varnæsvej..... VARNÆS EJERLAV VARNÆS 291	0 0	0 0
007434 Aabenraavej (Vej-matrikler)..... ALSLEV HJORDKÆR 15	0 0	0 0
VEJE OG VANDLØB		
007753 Genner (Vej matrikler)..... GENNER Ø. LØGUM 113	0 0	0 0
VEJAREAL INCL BEVOKSET AREAL MINDEPLADS VED A 10		
007831 Haderslevvej..... GENNER Ø. LØGUM 568	0 0	0 15.182
008061 Hinderupvej..... HINDERUP HELLEVAD 5	0 0	0 0
VEJE OG VANDLØB		

Aabenraa Kommune
Ejendomsfortegnelse pr. 31. december 2016

2 TEKNISK UDVALG

Registernr. og ejendommens beliggenhed Matrikelidentifikation	Ejd. værdi Grundværdi	Antal lejl. Vurd. areal
008097 Tyrholmvej..... HORSBYG EGVAD 38	0 0	0 0
VEJE OG VANDLØB		
008475 Kalvøvej (vejareal på Kalvø)..... KALVØ Ø. LØGUM 2	0 0	0 0
KOMMUNENS VEJE M.M. PÅ KALVØ		
009192 Nr. Ønlevvej (Vejmatrikler)..... NR. ØNLEV RISE 36	0 0	0 0
VEJE OG VANDLØB		
011245 Grønhøj 5A..... HJORDKÆR EJERLAV HJORDKÆR 535	0 0	0 0
VEJANLÆG - VENDEPLADS TIL INDUSTRIOMRÅDET HJORDKÆR ØST		
011442 Vejareal v/Hærvejen..... BRUNDE RISE 1114	0 0	0 674
012097 Bjolderup Veje M.M..... BJOLDERUP EJERLAV BJOLDERUP 22	0 0	0 0
012190 Tinglev Veje m.m..... BOV BURKAL 44	0 0	0 0
012235 Bredevad Veje M.M..... BREDEVAD BYLDERUP 35	0 0	0 0
012303 Broderup Veje M.M..... BRODERUP TINGLEV 23	0 0	0 0
012335 Burkal Veje M.M..... BURKAL EJERLAV BURKAL 55	0 0	0 0
012371 Bylderup Kirkevej Parkeringspl..... BYLDERUP EJERLAV BYLDERUP 270	0 0	0 0
PARKERINGSPLADS VED BYLDERUP KIRKE.		
012391 Bylderup Veje M.V..... BYLDERUP EJERLAV BYLDERUP 62	0 0	0 0
012494 Duborgvej..... DUBORG BYLDERUP 61	0 0	0 0
012518 Eggebæk Veje M.M..... EGGEBÆK TINGLEV 39	0 0	0 0
012606 Fogderupvej (diverse vejarealer)..... FOVERUP RAVSTED 35	0 0	0 0

Aabenraa Kommune
Ejendomsfortegnelse pr. 31. december 2016

2 TEKNISK UDVALG

Registernr. og ejendommens beliggenhed Matrikelidentifikation	Ejd. værdi Grundværdi	Antal lejl. Vurd. areal
012643 Fredstrup Veje M.M..... FRESTRUP BYLDERUP 15	0 0	0 0
012790 Gårdeby Veje M.M..... STOLTELUND TINGLEV 50	0 0	0 0
012845 Hajstrup Veje M.M..... HAJSTRUP BYLDERUP 9	0 0	0 0
012868 Stormsgårdevej Veje M.M..... HAVSTED RAVSTED 35	0 0	0 0
012904 Heds Veje M.M..... HEDS BYLDERUP 19	0 0	0 0
012917 Hejsel Veje M.M..... HESSEL RAVSTED 11	0 0	0 0
012973 Hornse Veje M.M..... HORNSE RAVSTED 13	0 0	0 0
013146 Hovedgaden 23 (6360)..... TINGLEV EJERLAV TINGLEV 180	345.300 345.300	0 1.381
013206 Hovedgaden 86 (6360)..... TINGLEV EJERLAV TINGLEV 22	142.200 142.200	0 977
013248 Hyndingvej..... HYNDING RAVSTED 30	0 0	0 0
013256 Løgumklostervej..... HORNSE RAVSTED 32	0 0	0 0
013424 Korupvej..... KORUP RAVSTED 35	0 0	0 0
013459 Saksborgvej (diverse vejarealer)..... KRAVLUND TINGLEV 48	0 0	0 0
013600 Lendemark..... LENDEMARK BYLDERUP 34	0 0	0 0
013697 Lovtrupvej (vejareal)..... LOVTRUP UGE 168	0 0	0 0
013707 Lovtrup Og Uge (vejarealer)..... LOVTRUP UGE 363	0 0	0 0
013746 Lund (vejarealer)..... LUND BURKAL 54	0 0	0 0

Aabenraa Kommune
Ejendomsfortegnelse pr. 31. december 2016

2 TEKNISK UDVALG

Registernr. og ejendommens beliggenhed Matrikelidentifikation	Ejd. værdi Grundværdi	Antal lejl. Vurd. areal
013798 Oksevejen (vejarealer)..... MELLERUP BJOLDERUP 17	0 0	0 253.879
013846 Centerpladsen (vejarealer)..... TINGLEV EJERLAV TINGLEV 406	0 0	0 0
013859 Nolde (vejarealer)..... NOLDE BURKAL 17	0 0	0 0
014029 Raved (vejareal)..... BOLDERSLEV BJOLDERUP 506	0 0	0 0
014041 Ravsted (vejarealer)..... RAVSTED EJERLAV RAVSTED 534	0 0	0 0
014119 Rends (vejarealer)..... RENS BURKAL 126	0 0	0 0
014126 Pebersmarkvej (vejarealer)..... RENS BURKAL 158	0 0	0 0
014152 Rends (vejareal)..... JYNDEVAD BURKAL 331	0 0	0 0
014503 Sofiedal (vejareal)..... SOFIEDAL TINGLEV 64	0 0	0 0
014528 Sottrup (vejarealer)..... SOTTRUP BYLDERUP 40	0 0	0 0
014666 Stationsvej 30 (6360)..... TINGLEV EJERLAV TINGLEV 505	216.600 216.600	0 722
014686 Stemmildvej (vejareal)..... STEMMILD BURKAL 13	0 0	0 0
014691 Stemmildvej (vejareal)..... NOLDE BURKAL 21	0 0	0 0
014716 Stoltelundvej (vejareal)..... STOLTELUND TINGLEV 63	0 0	0 0
014828 Terkelsbøl (vejareal)..... TERKELSBØL TINGLEV 56	0 0	0 93.792
014905 Vejem.m.Tinglev..... TINGLEV EJERLAV TINGLEV 82	0 0	0 0
014907 Stationsvej..... TINGLEV EJERLAV TINGLEV 416	0 0	0 0

Aabenraa Kommune
Ejendomsfortegnelse pr. 31. december 2016

2 TEKNISK UDVALG

Registernr. og ejendommens beliggenhed Matrikelidentifikation	Ejd. værdi Grundværdi	Antal lejl. Vurd. areal
015639 Nørrehaven (vejareal)..... TINGLEV EJERLAV TINGLEV 479	0 0	0 0
015767 Moseløkke..... LENDEMARK BYLDERUP 233	0 0	0 0
016029 Kravlundvej..... TINGLEV EJERLAV TINGLEV 645	0 0	0 0
016546 Stationsvej Off.Parkeringsplads..... TINGLEV EJERLAV TINGLEV 89	0 0	0 0
016872 Aabenraa Kommunes Vejmatrikel..... AABENRAA 547	0 0	0 0
017073 Bjerggade (parkeringsarealer)..... KOLSTRUP UNDER AABENRAA 2742	0 0	0 10.550
		PARKERINGSAREALER
017265 Brunbjergvej (Vej Vandløb M.M.)..... STOLLIG LØJT 256	0 0	0 0
017546 Dyrhave (vejareal)..... DYRHAVE LØJT 47	0 0	0 2.001
017587 Dyrhave (vejareal)..... DYRHAVE LØJT 60	0 0	0 3.266
018798 Jernbanegade (Jernbane-Areal)..... KOLSTRUP UNDER AABENRAA 138	0 0	0 0
019562 VejeP-PladserM.M..... BARSMARK LØJT 623	0 0	0 0
020663 Stubbæk Skolegade..... STUBBÆK ENSTED 610	0 0	0 921
		PARKERINGS-AREAL
020707 Skoleløkke (vejareal)..... SKOVBY LØJT 25	0 0	0 397
021215 Gasværksvej..... AABENRAA 550A.....	0 0	0 0
		GAMMEL JERNBANESTRÆKNING FRA NØRREPORT TIL GASVÆRKSVEJ
021950 Vestergade 007 C (P-Plads)..... AABENRAA 2241	0 0	0 0
		P-PLADS
022188 Veje/PP (Røllum/Stubbæk/Sdr.H)..... RØLLUM ENSTED 283	0 0	0 0

Aabenraa Kommune
Ejendomsfortegnelse pr. 31. december 2016

2 TEKNISK UDVALG

Registernr. og ejendommens beliggenhed Matrikelidentifikation	Ejd. værdi Grundværdi	Antal lejl. Vurd. areal
022189 Sønderborgvej..... RØLLUM ENSTED 151	0 0	0 0
VIGEPLADS		
022194 Vestergade (p-plads ved FAKTA)..... AABENRAA227	0 0	0 0
022734 Slotsgade (Gennemgang Passage)..... AABENRAA3062	0 0	0 0
024045 Nygade/Højgade (P.Plads)..... AABENRAA3205	0 0	0 0
024092 Byvænget..... STUBBÆK ENSTED 864	0 0	0 0
024304 Lindbjerg Skovvej (vejareal)..... KOLSTRUP UNDER AABENRAA 1933	0 0	0 0
025038 Lergård (vej)..... KOLSTRUP UNDER AABENRAA 2867	0 0	0 0
025315 Højgade..... BRUNDE RISE 156	0 0	0 270
VEJAREAL V/GRANHAVEN		
026136 Jernbanegade 15..... BOV EJERLAV BOV 7000 G.....	0 0	0 0
026137 Jernbanegade (vejareal)..... BOV EJERLAV BOV 7000 G.....	0 0	0 0
026220 Nørreagervej45A..... TINGLEV EJERLAV TINGLEV 7000 Æ.....	0 0	0 0
CYKELSKUR		
026251 Vesteralle (vejareal)..... MJØLS RISE 219 L.....	0 0	0 2.843
214 DIVERSE EJENDOMME		
001118 Kongenshøj 3 (Materialegård)..... HOLBØL EJERLAV HOLBØL 386	7.800 7.800	0 97
MATERIALEGÅRD		
002761 Østergade 14 B (Materialegården)..... BOV EJERLAV BOV 391	510.000 299.600	0 4.280
MATERIALEGÅRDEN		
004448 Kejsergade 26..... BOV EJERLAV BOV 180 A.....	320.000 0	0 0
MASKINHAL TIL ENTREPRENØRGÅRDEN		

Aabenraa Kommune
Ejendomsfortegnelse pr. 31. december 2016

2 TEKNISK UDVALG

Registernr. og ejendommens beliggenhed Matrikelidentifikation	Ejd. værdi Grundværdi	Antal lejl. Vurd. areal
004794 Fennvej 13.....	103.200	0
BOVRUP VARNÆS 468	103.200	1.496
MATERIEALEPLADS		
005283 Kirkegårdsvej 27 (værkstedet).....	5.550.000	0
KLIPLEV EJERLAV KLIPLEV 753	220.000	16.524
ENTREPRENØRGÅRDEN		
018041 Flensborgvej 015 (Sønderstrand).....	0	0
AABENRAA 878	0	60.283
SØNDERSTRAND MED KIOSK OG BADEKABINER		
018405 Gasværksvej 020.....	9.750.000	0
AABENRAA 966	3.788.900	13.423
LAGER		

Aabenraa Kommune
Ejendomsfortegnelse pr. 31. december 2016

3 PLAN- OG TRAFIKUDVALG

Registernr. og ejendommens beliggenhed Matrikelidentifikation	Ejd. værdi Grundværdi	Antal lejl. Vurd. areal
--	--------------------------	----------------------------

013 ANDRE FASTE EJENDOMME

103 DIVERSE EJENDOMME

005105 Gråstenvej 1.....	4.850.000	0
FELSTED EJERLAV FELSTED 345	171.200	6.908
RÅDHUS SAMT FELSTED CENTRALBIBLIOTEK		

105

023141 Barsø Bygade 003 (Off. Toilet).....	0	0
BARØ LØJT 19	0	0
TOILETBYGNING		
026318 Toldbodvej 12.....	0	0
FRØSLEV BOV 1377	0	0

Aabenraa Kommune
Ejendomsfortegnelse pr. 31. december 2016

4 SKOLE-BØRN-KULTUR-UDVALGENE

Registernr. og ejendommens beliggenhed Matrikelidentifikation	Ejd. værdi Grundværdi	Antal lejl. Vurd. areal
--	--------------------------	----------------------------

013 ANDRE FASTE EJENDOMME

402 DAGINSTITUTIONER

000453 Flensborgvej 9 B (Ådalen).....	1.400.000	0
KRUSÅ BOV 83	305.700	2.038
FRITIDSHJEMMET AADALEN		
000556 Frøslevvej 79 (Fritidshjem).....	1.250.000	0
FRØSLEV BOV 194	483.000	12.435
FRITIDSHJEMMET STJERNEN		
001547 Kalveknækket 45 A-B-C.....	2.500.000	0
KOLLUND BOV 490	905.700	5.909
INTEGRERET INSTITUTION (BØRNEHUSET KOLLUND)		
003592 KempesteensVej 70.....	1.650.000	0
BOV EJERLAV BOV 1112	151.200	1.080
004129 Skolegade 2 (udgår 1/10-2016).....	1.750.000	0
0	0	0
005722 Bytoften 13.....	1.150.000	0
BOVRUP VARNÆS 195	159.300	13.870
BØRNEHAVEN REGNBUEEN SAMT BOVRUP AKTIVCENTER		
007059 Klostervang 46.....	1.750.000	0
KLIPLEV EJERLAV KLIPLEV 910	311.500	10.110
BØRNEHAVEN KLIPPIGÅRDEN		
007230 Gråstenvej 3 B.....	880.000	0
FELSTED EJERLAV FELSTED 1021	38.300	418
BØRNEHAVE, BAKKEHUSENE		
007924 Grønningen 4 (6230).....	1.050.000	0
LUNDERUP RISE 432	251.300	1.822
008537 Kirkegade 23.....	1.550.000	1
HJORDKÆR EJERLAV HJORDKÆR 87	231.600	4.544
HJORDKÆR BØRNEHAVE		
008840 Løkkegårdsvej 52.....	1.300.000	0
LUNDERUP RISE 7	329.900	2.577
SOLSIKKEN BØRNEHAVE		
011180 Vestergade 24 A (6230).....	1.050.000	0
LUNDERUP RISE 812	167.300	2.231
FRITIDSKLUB RØDE MØLLE		
011850 Lunderup Markvej 3 C.....	0	0
LUNDERUP RISE 171	0	0
SKURVOGN TIL SFO - RØDEKRO SKOLE		

Aabenraa Kommune
Ejendomsfortegnelse pr. 31. december 2016

4 SKOLE-BØRN-KULTUR-UDVALGENE

Registernr. og ejendommens beliggenhed Matrikelidentifikation	Ejd. værdi Grundværdi	Antal lejl. Vurd. areal
012765 Grønnevej 32 (6360)..... TINGLEV EJERLAV TINGLEV 516	390.000 146.600	0 1.032
DAGPLEJEHuset SØNDERSKOV		
014245 Bibliotekstrædet 1..... BOV BURKAL 336	350.000 96.700	1 1.134
BØRNEHAVE		
014471 Smedefod 4 B..... BOLDERSLEV BJOLDERUP 621	930.000 138.900	0 2.830
016341 Sønderskovvej 23 (6360)..... TINGLEV EJERLAV TINGLEV 1544	1.300.000 234.000	0 2.500
BØRNEHAVEN SØNDERSKOV		
017243 Borgmesterløkken 035 (børnehave)..... AABENRAA 1136	3.050.000 453.800	0 1.527
BØRNEHAVEN SNURRETOPPEN		
017416 Stubbæk Bygade 005..... STUBBÆK ENSTED 572	1.300.000 361.900	0 2.490
BØRNEHAVEN STUBBEN		
017538 Dr Margrethes Vej 003 (vuggestue)..... AABENRAA 2713	2.950.000 2.649.100	0 1.859
VUGGESTUEN - KERNEHuset		
019046 Klinkbjerg 034..... KOLSTRUP UNDER AABENRAA 219	1.250.000 501.800	0 697
ANNE GYDEBÆKS FRITIDSHJEM - KLINKBJERGHuset		
019242 Lille Kolstrup 010 og 012..... KOLSTRUP UNDER AABENRAA 1609	13.200.000 1.459.500	0 8.446
021904 Stubbæk Vestergade 024..... STUBBÆK ENSTED 285	260.000 233.500	0 11.119
LEGESTUE - DAGPLEJERNES HUS		
023198 Stubbæk Skolegade 008..... STUBBÆK ENSTED 787	2.050.000 363.000	0 1.815
ENSTED BØRNEHAVE IDUN		
023268 Løjt Skolegade 027..... LØJT KIRKEBY LØJT 1266	5.100.000 1.275.400	0 8.193
023806 Nyløkke 017 (Børnehave Flagerm.)..... KOLSTRUP UNDER AABENRAA 2509	1.700.000 744.300	0 2.481
BØRNEHAVEN FLAGERMUSEN		
024094 Fjordløkke 001 (Vuggestue)..... AABENRAA 3238	6.400.000 1.106.100	0 2.480
VUGGESTUE		

Aabenraa Kommune
Ejendomsfortegnelse pr. 31. december 2016

4 SKOLE-BØRN-KULTUR-UDVALGENE

Registernr. og ejendommens beliggenhed Matrikelidentifikation	Ejd. værdi Grundværdi	Antal lejl. Vurd. areal
024378 Lergård 002 (Børnehave)..... KOLSTRUP UNDER AABENRAA 2663	7.750.000 4.738.800	0 3.791
BØRNEHAVEN MARIEHØNEN		
024423 Præsteskov 040 (Børnehave)..... KOLSTRUP UNDER AABENRAA 4	5.550.000 0	0 0
BØRNEHAVEN BAKKEBO		
024470 Sejsbjerg 016 (STUFFI)..... STUBBÆK ENSTED 1000	5.050.000 607.900	0 4.342
SFO		
024811 Svinget 029A (Fritidshjem komm.)..... KOLSTRUP UNDER AABENRAA 2214	500.000 0	0 0
FRITIDSHJEMSBYGNING VED DEN TYSKE SKOLE		
024842 Løjt Skolegade 027 A..... LØJT KIRKEBY LØJT 1515	800.000 0	0 0
PAVILLONBYGNING TIL FRITIDSHJEM		
405 BOFÆLLESSKABER		
016714 Sønderskovvej 25 - 27 (6360)..... TINGLEV EJERLAV TINGLEV 17 B.....	8.800.000 1.670.900	0 8.613
BOFÆLLESSKAB		
017074 Bjerggade 005..... KOLSTRUP UNDER AABENRAA 256	1.000.000 441.100	0 804
UNGDOMSKOLLEKTIV		
024400 Bjerggade 004 C E F G Q..... KOLSTRUP UNDER AABENRAA 2664 A.....	18.600.000 7.137.800	0 10.967
BJERGGADE 4G - DISTRIKTSPSYKIATRISK CENTER. - BJERGGADE 4F - BOFÆLLESSKAB.		
406 DIVERSE EJENDOMME		
000960 Jernbanegade 14 (6330)..... BOV EJERLAV BOV 297	4.450.000 169.600	13 848
AKTIVITETSHUS		
001472 Padborgvej 55A..... BOV EJERLAV BOV 621	117.000.000 5.389.400	0 106.390
AREALET BRUGES AF BOV SKOLE		
001766 Præstevænget 9 - 11 Medborgerhus..... HOLBØL EJERLAV HOLBØL 108	107.800 107.800	0 996
004485 Hærvejen 46..... BOV EJERLAV BOV 17	5.800.000 4.888.900	0 322.968
005113 Gråstenvej 12..... FELSTED EJERLAV FELSTED 10 A.....	1.300.000 265.200	0 3.890

Aabenraa Kommune
Ejendomsfortegnelse pr. 31. december 2016

4 SKOLE-BØRN-KULTUR-UDVALGENE

Registernr. og ejendommens beliggenhed Matrikelidentifikation	Ejd. værdi Grundværdi	Antal lejl. Vurd. areal
008872 LunderupMarkvej0..... LUNDERUP RISE 171	133.400 133.400	0 33.348
STILLET VEDLAGSFRIT TIL RÅDIGHED FOR WALKIE- KLUBBEN. - TIL SKURVOGN FOR SOLSIKKENS BØRNEHAVE. - TIL RØDEKRO & OMEGNS JAGTFORENING.		
010251 Østergade 40A..... BRUNDE RISE 419	1.350.000 874.500	0 1.077
GRUND TIL: RØDEKRO DANSKE BØRNEHAVE (ØSTERGADE 40 A)		
013028 Bylderup-Bov Bygade 17 (værested)..... BOV BURKAL 142	330.000 103.700	1 1.274
VÆRESTEDET BYLDERUP-BOV		
020188 Rådhusgang 004..... AABENRAA736.....	4.650.000 2.440.600	0 894
FAMILIE- OG UNGECENTER		
022912 Skarrevvej 333 (camping+div. are)..... SKOVBY LØJT 367	700.000 492.600	0 14.846
CAMPINGPLADS		
025081 Snorhavevej 008 (Naturbase)..... STOLLIG LØJT 284	0 0	0 0
NATURLEGEPLAS FOR SFO		
025839 Grønnevej 27 A (6360)..... TINGLEV EJERLAV TINGLEV 210	18.000 0	0 0

031 FRITIDSFACILITETER

302 STADION/IDRÆTSANLÆG/SPORTSPLADSER M.

001093 Molevej 18A..... KOLLUND BOV 286	0 0	0 0
KOLLUND MOLE, RO- OG SEJLKLUB		
001228 Lejrvejen..... FRØSLEV BOV 641	151.800 151.800	0 21.769
SPORTSPLADS VED LEJREN		
003579 Kalveknækket..... KOLLUND BOV 710	690.500 690.500	0 6.905
IDRÆTSANLÆG I KOLLUND		
003899 Stadionalle 1 (Holbøl Stadion)..... HOLBØL EJERLAV HOLBØL 344 A.....	4.600.000 3.483.400	0 70.274
HOLBØL STADION		
004891 Sønderborgvej 127 (6200)..... FELSTED EJERLAV FELSTED 574	160.000 199.700	0 35.141
SPORTSPLADS MED KLUBHUS		

Aabenraa Kommune
Ejendomsfortegnelse pr. 31. december 2016

4 SKOLE-BØRN-KULTUR-UDVALGENE

Registernr. og ejendommens beliggenhed Matrikelidentifikation	Ejd. værdi Grundværdi	Antal lejl. Vurd. areal
005023 Varnæs Søndergade (6200)..... VARNÆS EJERLAV VARNÆS 388	120.400 120.400	0 12.039
SPORTSPLADS		
005708 Skolegade..... KLIPLEV EJERLAV KLIPLEV 372	342.000 342.000	0 42.750
SPORTSPLADS		
008069 Rønholm 2 A (6230)..... HJORDKÆR EJERLAV HJORDKÆR 6	1.285.600 1.285.600	0 65.425
AREAL V/HJORDKÆR STADION		
008219 Idrætsvej 3..... HOVSLUND Ø. LØGUM 172	51.200 51.200	0 25.609
IDRÆTSPADS VED HOVSLUND		
009165 Nr Hostrupvej 19 A..... NR. HOSTRUP EGVAD 187	163.300 163.300	0 18.145
IDRÆTSPADS I NR HOSTRUP		
009976 Hellevadvej..... LUNDERUP RISE 43 A.....	640.000 415.000	0 57.722
SPORTSPLADS V/RØDEKRO SKOLE		
010491 Østergade 61-63 (6230)(svømmehal)..... BRUNDE RISE 787	8.500.000 1.098.000	0 8.446
SVØMMEHAL M.M.		
010742 Østergade 40 B-C (6230)(Hallén)..... BRUNDE RISE 263	5.400.000 913.400	0 24.668
RØDEKRO HALLEN		
012140 Stadionvej (Sportsplads)..... BOLDERSLEV BJOLDERUP 528	546.200 546.200	0 36.415
SPORTSPLADS I BOLDERSLEV		
012870 Havstedvej..... RAVSTED EJERLAV RAVSTED 475	165.700 165.700	0 3.381
TIL SPORTSPLADS, TENNISBANE M.V.		
018761 Hønborg 012 (Idrætsplads)..... LØJT KIRKEBY LØJT 92	298.800 298.800	0 9.959
IDRÆTSANLÆG		
022010 Vestvejen 025 (Stadion) (6200)..... AABENRAA 1986	6.550.000 5.289.800	1 96.179
AABENRAA STADION		
022467 Vestvejen/Dr.Margrv. (Sportspl.)..... AABENRAA 692	4.176.300 4.176.300	0 76.124
SPORTSPLADSER MELLEML VESTVEJEN/DR.MARGRETHESVEJ (FODBOLD)		

Aabenraa Kommune
Ejendomsfortegnelse pr. 31. december 2016

4 SKOLE-BØRN-KULTUR-UDVALGENE

Registernr. og ejendommens beliggenhed Matrikelidentifikation	Ejd. værdi Grundværdi	Antal lejl. Vurd. areal
022724 Nyløkke002 (Agora)..... KOLSTRUP UNDER AABENRAA 329	17.900.000 0	0 0
AGORAEN (KULTUR-, FRITIDS- OG AKTIVITETSCENTER)		
023027 Hjemmalle005B..... AABENRAA 3092	1.050.000 352.000	0 800
SAMLINGSSTED FOR ELITEIDRÆTTEN		
026052 Madevej 020 (Skøjtebane)..... AABENRAA 1244	0 0	0 0
SKØJTEBANE (BELIGGENDE I GENFORENINGSHAVEN)		
303 AREAL TIL IDRÆTSHALLER/SVØMMEHALLER M.		
000692 Harkærvej 3B..... KOLLUND BOV 552	2.266.500 2.266.500	0 61.102
AREALET STILLET TIL RÅDIGHED FOR GRÆNSEHALLERNE		
001151 Tøndervej 41 (6330)..... KRAGELUND BOV 191	3.250.000 497.300	0 119.965
STOR DEL AF AREALET BENYTTES TIL MOTOCROSSBANE		
003558 Plantagevej 2 B (Svømmehallen)..... BOV EJERLAV BOV 1110	8.600.000 213.800	0 1.727
SVØMMEHALLEN I BOV		
004896 Møllevej 5 (6200)..... FELSTED EJERLAV FELSTED 673	29.000 13.000	0 22.231
STILLET TIL RÅDIGHED FOR BREDMOSE RIDEKLUB		
012444 Slogsherredsvej..... BYLDERUP EJERLAV BYLDERUP 244	462.400 462.400	0 10.525
AREALET STILLET TIL RÅDIGHED FOR IDRÆTSCENTRET BYLDERUP		
013904 Nørreagervej 58..... TINGLEV EJERLAV TINGLEV 1625	598.300 598.300	0 4.986
STILLET TIL RÅDIGHED FOR TINGLEV SVØMMEBAD		
016433 Stadionvej 36..... BOLDERSLEV BJOLDERUP 622	365.800 365.800	0 5.225
STILLET TIL RÅDIGHED FOR BOLDERSLEV IDRÆTSCENTER		
016529 Nørremarken 44A..... TINGLEV EJERLAV TINGLEV 1617	353.300 353.300	0 2.944
STILLET TIL RÅDIGHED FOR TINGLEV HAL 2		
017196 Bodumvej..... LØJT KIRKEBY LØJT 920	447.000 447.000	0 12.418
LEGEPLADS & BOLDSPILPLADS		
022268 Vingelhøjvej..... SDR. HOSTRUP ENSTED 586	0 0	0 1.283
LEGEPLADS & BOLDSPILPLADS		

Aabenraa Kommune
Ejendomsfortegnelse pr. 31. december 2016

4 SKOLE-BØRN-KULTUR-UDVALGENE

Registernr. og ejendommens beliggenhed Matrikelidentifikation	Ejd. værdi Grundværdi	Antal lejl. Vurd. areal
022290 Hjelmalle 003 (Aabenraa ARENA)..... AABENRAA3034..... AREAL STILLET TIL RÅDIGHED FOR SVØMME- OG IDRÆTSHAL.	11.454.000 11.454.000	0 15.071
026408 Plantagevej 2C..... BOV EJERLAV BOV 1401	0 0	0 0
304 BIBLIOTEKER		
000087 Bovvej 4 (Bov Bibliotek) (6330)..... BOV EJERLAV BOV 610	4.300.000 393.300	0 4.118
009974 Vestergade 20 (6230) (Bibliotek)..... LUNDERUP RISE 358	3.850.000 388.500	0 2.590
305 SPEJDERHYTTER/AREALERTILSPEJDERHYTTE		
005295 Søgård Hovvej..... KLIPLEV EJERLAV KLIPLEV 671	150.000 47.000	0 12.833
006658 Tornhøjvej 18 (Spejderhus-Felste..... TUMBØL FELSTED 305	340.000 184.600	0 2.317
010884 Øster Løgumvej 37 D..... GENNER Ø. LØGUM 203	39.000 39.000	0 7.803
016459 Sønderskovvej..... TINGLEV EJERLAV TINGLEV 1567	310.100 310.100	0 3.769
024100 Gammel Tinglevvej 025 C (grund)..... STUBBÆK ENSTED 860	275.600 275.600	0 1.378
300 KULTURELLE BYGNINGER		
301 MUSEER		
000085 Bovvej 2 A (Bov Museum) (6330)..... BOV EJERLAV BOV 702	2.600.000 555.900	0 26.208
004130 Bovvej 2 B (6330)..... BOV EJERLAV BOV 702	4.300.000 0	0 0
017306 Brundlund Slot 001 - 005..... AABENRAA588.....	3.850.000 1.723.300	0 23.931

Aabenraa Kommune
Ejendomsfortegnelse pr. 31. december 2016

4 SKOLE-BØRN-KULTUR-UDVALGENE

Registernr. og ejendommens beliggenhed Matrikelidentifikation	Ejd. værdi Grundværdi	Antal lejl. Vurd. areal
018493 H P Hanssens Gade 033 (Museum)..... AABENRAA 2009	687.500 578.175	0 1.432
AABENRAA MUSEUM. - AABENRAA KOMMUNE EJER 25%OG MUSEUM SØNDERJYLLAND EJER 75 %		
021510 Toften 037 A (6200)..... KOLSTRUP UNDER AABENRAA 1286	1.800.000 759.800	0 3.233
MUSEUM - JACOB MICHELSSENS GÅRD		

301 SKOLER

301 FOLKESKOLER/UNGDOMSSKOLER

000010 Åbjerg 8 B..... KRUSÅ BOV 388	30.000.000 2.090.800	0 63.945
LYRESKOVSKOLEN - ØST		
000546 Frøslevvej 64 (Skolen)..... FRØSLEV BOV 338	16.500.000 1.045.000	1 36.917
LYRESKOVSKOLEN		
001058 Kirkevej 2 A - 2 B (Bov Skole)..... BOV EJERLAV BOV 1437	1.193.700 1.193.700	0 9.625
BOV SKOLE		
001545 Kalveknækket 47 (Kollund Skole)..... KOLLUND BOV 354	6.450.000 605.400	0 21.027
KOLLUND SKOLE		
004879 Sønderborgvej 131 -137 (6200)..... FELSTED EJERLAV FELSTED 621	32.500.000 404.400	2 76.078
FELSTED CENTRALSKOLE SAMT FRITIDSHJEM		
005035 Varnæs Kirkevej 15 B (6200)..... VARNÆS EJERLAV VARNÆS 254	8.450.000 146.200	0 11.291
VARNÆS SKOLE SAMT FRITIDSHJEM		
005716 Skolegade 12 A B (6200)..... KLIPILEV EJERLAV KLIPILEV 492	10.100.000 199.500	0 9.175
KLIPILEV SKOLE OG FRITIDSHJEM		
007841 Genner Bygade 3..... GENNER Ø. LØGUM 490	7.750.000 622.800	0 32.902
GENNER SKOLE		
008015 Hovslundvej 12 og 12 A..... HOVSLUND Ø. LØGUM 219 A.....	7.500.000 397.000	0 23.322
HOVSLUNDF SKOLE/FRITIDSHJEM/BØRNEHAVE		
008534 Birkholm 7..... HJORDKÆR EJERLAV HJORDKÆR 153	25.000.000 993.600	0 47.967
HJORDKÆR SKOLE		

Aabenraa Kommune
Ejendomsfortegnelse pr. 31. december 2016

4 SKOLE-BØRN-KULTUR-UDVALGENE

Registernr. og ejendommens beliggenhed Matrikelidentifikation	Ejd. værdi Grundværdi	Antal lejl. Vurd. areal
009970 Vestergade 14 (6230)..... LUNDERUP RISE 94	39.000.000 1.017.800	0 27.856
HÆRVEJSSKOLEN - VESTERGADE		
010405 Skolegade 8 - 10. (6230)..... HELLEVAD EJERLAV HELLEVAD 231 A.....	6.300.000 581.900	0 41.738
NR.6: HØGENER, NR.8: HELLEVAD SKOLE, NR.10:"SMØRHULLET",		
010982 Skovbrynet 2 - 4 og 10..... RISE EJERLAV RISE 403	28.500.000 1.349.800	0 54.957
NR. 2: HÆRVEJSSKOLEN SKOVBRUNET - NR. 4: IDRÆTSHAL - NR. 6: SKOLEPASNING - NR. 8: BØRNEHAVEN - NR. 10: KLUBHUSET		
012409 Slogsherredsvej 27..... BYLDERUP EJERLAV BYLDERUP 153	11.600.000 1.627.600	0 121.908
BYLDERUP SKOLE		
013199 Hovedgaden 78 (6360)..... TINGLEV EJERLAV TINGLEV 215	26.000.000 5.429.600	1 98.255
TINGLEV SKOLE		
013203 Hovedgaden 82 (6360)..... TINGLEV EJERLAV TINGLEV 564	1.500.000 174.000	0 1.984
SKOLETANDPLEJEN		
014298 Ravsted Skolegade 16 18..... RAVSTED EJERLAV RAVSTED 163	3.750.000 471.900	1 21.447
RAVSTED BØRNEUNIVERS		
015315 Smedefod 10 A (Bolderslev skole)..... BOLDERSLEV BJOLDERUP 579	9.050.000 979.900	0 24.333
BOLDERSLEV SKOLE		
016611 Hovedgaden 105 B (6360)..... TINGLEV EJERLAV TINGLEV 28	280.000 0	0 0
TINGLEV UNGDOMSSKOLE		
018199 Forstalle 051..... AABENRAA 1779.....	370.500 370.500	0 884
KONGEHØJSKOLEN - LILLE BYGNING		
019135 Ladegårdsvej 013..... AABENRAA 2779A.....	24.800.000 20.519.600	0 51.217
KONGEHØJSKOLEN		
019787 Nygade 021 og 023 A - 023 D..... AABENRAA 133.....	28.500.000 20.290.900	0 6.282
10. AABENRAA		
020147 Posekærvej 008 Fjordskolen..... AABENRAA 1288.....	19.500.000 7.867.300	2 18.975
FJORDSKOLEN - POSEKÆRVEJ		

Aabenraa Kommune
Ejendomsfortegnelse pr. 31. december 2016

4 SKOLE-BØRN-KULTUR-UDVALGENE

Registernr. og ejendommens beliggenhed Matrikelidentifikation	Ejd. værdi Grundværdi	Antal lejl. Vurd. areal
020664 Stubbæk Skolegade 001 - 003.....	26.000.000	0
STUBBÆK ENSTED 418	6.188.600	30.943
STUBBÆK SKOLE		
020696 LøjtSkolegade014.....	36.000.000	0
LØJT KIRKEBY LØJT 355	7.820.600	21.724
LØJT KIRKEBY SKOLE		
021614 Dr Margrethes Vej 060.....	36.000.000	0
AABENRAA 733	9.543.000	15.905
KONGEHØJSKOLEN		
021647 Tøndervej 090 - 094 (6200).....	28.000.000	0
AABENRAA 2188	6.941.300	30.136
KONGEHØJSKOLEN		
022139 ØsterMadevej 003.....	950.000	0
AABENRAA 1578	0	0
UNGDOMS VÆRKSTED - A-KLASSE		
023099 Nyløkke004 (Skole).....	64.000.000	0
KOLSTRUP UNDER AABENRAA 329	0	0
HØJE KOLSTRUP SKOLE		
024468 Skolevænget 033 (Fjordskolen).....	30.500.000	0
AABENRAA 1455 B.....	5.811.600	9.686
FJORDSKOLEN		
026487 Smedefod 10B.....	0	0
BOLDERSLEV BJOLDERUP 1071	0	0
302 SKOLEHJEM		
002165 Strandvej 10 - 12 (6340).....	6.500.000	0
HOKKERUP HOLBØL 79	2.714.000	13.351
RØNSHOVED SKOLEHJEM		

Aabenraa Kommune
Ejendomsfortegnelse pr. 31. december 2016

5 SOCIALUDVALGET

Registernr. og ejendommens beliggenhed Matrikelidentifikation	Ejd. værdi Grundværdi	Antal lejl. Vurd. areal
--	--------------------------	----------------------------

013 ANDRE FASTE EJENDOMME

101 UDLEJNINGSEJENDOMME

019807 Persillegade 001 - 005 (6200).....	6.550.000	6
AABENRAA 303.....	617.800	704

103 DIVERSE EJENDOMME

000977 Jernbanegade 36 A-B (Værestedet).....	920.000	0
BOV EJERLAV BOV 602	320.800	802
VÆRESTEDET		
002952 Møllegården 25 (Kruså Vandmølle).....	420.000	0
KRUSÅ BOV 422	218.500	1.748
KRUSÅ VANDMØLLE		
004182 Visherredsvej 3 (Bov Produktions.....	7.400.000	0
BOV EJERLAV BOV 16 A.....	0	0
BOV PRODUKTIONSHØJSKOLE		
004582 Hjerneshøjvej 6 (Fruergaard).....	18.185.400	0
KLIPIEV EJERLAV KLIPIEV 13	18.185.400	227.318
FRUERGAARD		
007588 Vinkelvej 9.....	4.550.000	0
BRUNDE RISE 459	1.276.400	8.683
SKOVBOGÅRD		
015021 Tværvejen 4.....	690.000	0
TINGLEV EJERLAV TINGLEV 470	378.900	1.263
VÆRESTED		
016483 Mads Clausens Vej 130.....	2.200.000	0
TINGLEV EJERLAV TINGLEV 1629	634.000	7.925
DET BESKYTTTEDE VÆRKSTED		
017072 Bjerggade 003 (Krisecenteret).....	1.850.000	0
KOLSTRUP UNDER AABENRAA 254	427.400	754
KRISECENTER FOR VOLDSRAMTE OG VOLDSTRUEDE KVINDER		
019861 Næstmark 017.....	2.950.000	0
KOLSTRUP UNDER AABENRAA 1427	583.700	2.484
ROVA		
021978 Søstvej 011.....	1.600.000	0
KOLSTRUP UNDER AABENRAA 1768	406.800	1.731
AUTISMECENTER		
023107 Lavgade 052 + Klinkbjerg 019.....	3.950.000	3
KOLSTRUP UNDER AABENRAA 1915	907.600	1.198
ROVA		

Aabenraa Kommune
Ejendomsfortegnelse pr. 31. december 2016

5 SOCIALUDVALGET

Registernr. og ejendommens beliggenhed Matrikelidentifikation	Ejd. værdi Grundværdi	Antal lejl. Vurd. areal
024540 Bladknæk051 (Storkøkken)..... STUBBÆK ENSTED 902	12.500.000 274.500	0 3.431
AABENRAA KOMMUNES STORKØKKEN		
025512 Bjerggade 008..... KOLSTRUP UNDER AABENRAA 2664 C.....	3.700.000 936.000	0 1.258
UNGDOMSKOLLEKTIVET		
025691 Bjerggade004K+L..... KOLSTRUP UNDER AABENRAA 205	9.450.000 2.173.400	0 3.293
UDVIKLINGSPARKEN		

535 INSTITUTIONER

101 DØGNINSTITUTIONER

008954 Østermarkvej 1 A 1 B - 1M..... MJØLS RISE 45	3.800.000 111.000	0 11.279
BOINSTITUTION "RHEDERSBORG"		
009394 Ringvej 4 + 6 (6230)..... RISE EJERLAV RISE 90	3.200.000 2.782.100	0 197.866
KERNEHUSET. EJD. OPRETTET SOM GÅRDPROJEKT I 1989.		
024077 Posekærvej 020..... AABENRAA 2498	17.100.000 1.829.100	0 7.035
BOINSTITUTION "POSEKÆR"		
024476 Møllemærsk 024-14 (BO- og beskæ)..... AABENRAA 163	31.000.000 4.583.200	0 0
ÆLDRECENTER		
024477 Møllemærsk 024- 9 (BO-tilbud)..... AABENRAA 163	44.500.000 7.641.300	56 0
56 ÆLDREBOLIGER PÅ MØLLEMÆRSK		

104 PLEJEHJEM

001473 Padborgvej 20 A - D (Rønshave)..... BOV EJERLAV BOV 804	22.900.000 910.200	0 20.014
RØNSHAVE PLEJEHJEM		
004288 Kobbermøllevej 2-50A-E(Birkelund)..... KOLLUND BOV 865	46.000.000 5.400.800	24 19.929
PLEJEHJEMMET BIRKELUND		
006662 Kliplev Hovedg. 6A+Kirkegårdsv.2..... KLIPLEV EJERLAV KLIPLEV 747	7.450.000 162.200	3 6.119
PLEJEHJEM + 3 PENSIONISTBOLIGER		
007049 Nørrekær 15..... BOVRUP VARNÆS 633	15.100.000 195.200	0 12.087
BOVRUP PLEJEHJEM		

Aabenraa Kommune
Ejendomsfortegnelse pr. 31. december 2016

5 SOCIALUDVALGET

Registernr. og ejendommens beliggenhed Matrikelidentifikation	Ejd. værdi Grundværdi	Antal lejl. Vurd. areal
007322 Mejerihaven 7..... FELSTED EJERLAV FELSTED 151	190.000 42.100	2 0
ANDEL AF GANG OG FÆLLES AREAL		
007692 Funkevej 9A..... BRUNDE RISE 187 A.....	14.900.000 1.225.400	0 10.993
RØDEKRO ÆLDRECENTER		
012661 Gl.Søndergade 20 a - 20 k..... BOLDERSLEV BJOLDERUP 349	5.300.000 712.100	10 5.123
MIDTPUNKTET PLEJECENTER		
012921 Grønnevej 42 (6360)(Ejerlejl 1)..... TINGLEV EJERLAV TINGLEV 310	11.700.000 444.200	0 0
GRØNNINGEN PLEJEHJEM		
012922 Grønnevej 42 (6360)(Ejerlejl.2)..... TINGLEV EJERLAV TINGLEV 310	2.100.000 444.200	0 0
GRØNNINGEN PLEJEHJEM		
015520 Engløkke 30 dør nr. 1-37..... BOV BURKAL 490 A.....	17.500.000 921.600	0 27.582
PLEJECENTERET ENGÅRDEN		
016585 Gl.Søndergade 20 L - 20 S..... BOLDERSLEV BJOLDERUP 983	3.300.000 188.600	7 1.357
MIDTPUNKTET PLEJECENTER		
019196 Langrode 007A-015L (Grønnegr.)..... KOLSTRUP UNDER AABENRAA 287	59.000.000 8.331.400	40 15.569
GRØNNEGÅRDEN		
024289 Byvænget 004 - 008 (Ældrecenter)..... STUBBÆK ENSTED 876	2.900.000 154.800	2 607
FÆLLESHUS FOR ÆLDRECENTER		
025528 Lergård 088 (Centerdel)..... KOLSTRUP UNDER AABENRAA 1949 B.....	13.000.000 1.725.600	0 0
026296 Rise Bygade 62 A (centerdel)..... RISE EJERLAV RISE 210	14.600.000 699.000	0 0
105 ÆLDREBOLIGER		
016622 Åbovej 12 A - N..... BOV BURKAL 308	3.450.000 550.900	14 0
016623 Åbovej 12 P 01..... BOV BURKAL 308	470.000 85.600	1 0
019001 Kirketoften 010 - 060 (6200)..... LØJT KIRKEBY LØJT 214	25.500.000 8.399.200	25 23.331
PENSIONISTBOLIGER I LØJT		

Aabenraa Kommune
Ejendomsfortegnelse pr. 31. december 2016

0

Registernr. og ejendommens beliggenhed Matrikelidentifikation	Ejd. værdi Grundværdi	Antal lejl. Vurd. areal
023279 Stubbæk Bygade 001.....	8.100.000	10
STUBBÆK ENSTED 801	1.811.700	10.495
PENSIONISTBOLIGER I STUBBÆK		
024413 Nygade 046 (6200).....	6.550.000	8
AABENRAA 3324	713.700	472
GYNDEROTHS BOLIGSTIFTELSE MED 8 HANDICAPBOLIGER.		
106 DAGCENTER/VÆRESTEDER		
002562 Valdemarsgade 11-13 Valdemarshus.....	1.300.000	0
BOV EJERLAV BOV 338	205.000	2.300
Valdemarshus		
017524 Dimen 010.....	1.250.000	0
STOLLIG LØJT 35	369.900	31.646
ANVENDES TIL DAGCENTER AF SOCIALFORVALTNINGEN		
022469 Kilen 053 (6200).....	6.950.000	0
AABENRAA 3044	0	0
VÆRKSTEDET KILEN		
401		
012771 Grønnevej 41 Aktivitetshus.....	270.000	0
TINGLEV EJERLAV TINGLEV 340	176.600	882
AKTIVITETSHUS TIL GRØNNINGEN PLEJEHJEM		
Kommunetotal	2.000.120.900	305
	701.542.675	19.111.502

Lejekontrakter

Oplyste lejemål i 2016 med årlig husleje på over 10.000 kr.

Udvalg	Beliggenhed	Hovedformål	Antal m2	Eventuel tidshorisont for lejemål	Leje pr. år
Børne- og Uddannelsesudvalget	Hjelmrode Sandved 45 6200 Aabenraa	Tidligere klub (overtaget fra skoleafd. afventer ny dagtilbudsstruktur i Aabenraa)			302.016 kr.
	Hjelmrode Børnehave Sandved 45 6200 Aabenraa	Børnehave	360		258.264 kr.
	Hjelmrode Børnehave Sandved 45 6200 Aabenraa	Tidligere SFO-ordning (overtaget fra skoleafd. afventer ny dagtilbudsstruktur i Aabenraa)			283.032 kr.
	Spiretoppen Nyløkke 45 6200 Aabenraa	Legestue for dagplejerne		Incl. Alle forbrugsafg.	20.000 kr.
	Hovedgaden 105 A+B 6360 Tinglev	Dagundervisning (A-kl.center) i Aabenraa Ungdomsskole	202 m2 +ca. 1600 m2 grund til pavillon, garage og skure, som kommunen ejer	Lejer kan først opsige lejemålet efter 1.8. 2024 med 3 mdr. opsigelse	42.739 kr.
	Nygade Børnehave (Güntheroth) Nygade 48, 6200 Aabenraa	Børnehave			60.000 kr.
	Ungdomshybler Byskoven 22, 6230 Rødekro	Ungdomshybler 7 stk. Benyttes til anbringelsesformål. Ungdomskollektivet Aabenraa			305.412kr.

Oplyste lejemål i 2016 med årlig husleje på over 10.000 kr.

Udvalg	Beliggenhed	Hovedformål	Antal m2	Eventuel tidshorisont for lejemål	Leje pr. år
Børne- og Uddannelsesudvalget	Fjordskolen Kystvej 36, 6200 Aabenraa	Fritidsordning	298,4	Det afhænger af Fjordvejens elevtal, som er for hurtigt nedgående	162.200 kr.
	Fjordskolen Skolevænget 33, 6200 Aabenraa	Undervisning	50	Se ovenstående (Leaset Pavillon)	142.517 kr.
	Fjordskolen Skolevænget 336200 Aabenraa	Undervisning	500	2 lejede pavilloner	300.000 kr.
Social- og Sundhedsudvalget	Industrivej 3A, 6230 Rødekro	HjælpemiddelHuset Kontor og lager	1.234	31.10.2017	442.589 kr.
	Reberbanen 3 6200 Aabenraa	Behandling, administration mm.	425	6 mdr. opsigelsesvarsel for 1. og 2. sal	456.316 kr.
	Bygning A, stuen, 1. og 2. sal, 6200 Aabenraa	Misbrug		3 mdr. opsigelsesvarsel for stuen (25 m2)	
	Nygade 68 C - F, 6200 Aabenraa	HalvvejsHuset Misbrug	436	Lejemålet kan tidligst opsiges 2014 med 12 måneders varsel.	281.159 kr.
	Kallemosen 58 6200 Aabenraa	Kirsebærhavens Centerbygning Træning og forebyggelse	546	"Er uopsigeligt i den for bygningen pr. 1. januar 1997 gældende finansieringsperiode (Nykredit US 35, indekslån)"	593.120 kr.

Oplyste lejemål i 2016 med årlig husleje på over 10.000 kr.

Udvalg	Beliggenhed	Hovedformål	Antal m2	Eventuel tidshorisont for lejemål	Leje pr. år
Social- og Sundhedsudvalget	Kallemosen 58 6200 Aabenraa			Lejemålets eventuelle ophør sker med udgangspunkt i bestemmelser i den oprindelige lejekontrakt af 19/12 1996. Såfremt kommunen ønsker det, kan opsigelse finde sted ifm. Ombygning af 1 vær. Boliger på Kallemosen 58.	27.600 kr.
	Kresten Philipsens Vej 4 Bygning A 6200 Aabenraa	Træning og forebyggelse Genoptræning	1.185	6 mdr. opsigelsesvarsel Lejemålet udløber uden varsel den 30.6.2016	532.806 kr.
	Savværksvej 52, 6230 Rødekro	Bofællesskab- serviceareal	188	Opsigelse tidligst til fraflytning 1.10.2031	338.555 kr.
	Haderslevvej 21, 6200 Aabenraa	Beskæftigelses- og værested	300	Tidligst 1.10.2018	247.065 kr.
	Kresten Philipsens Vej 4, 6200 Aabenraa	Montagen	838		242.693 kr.
	Byvænget 3, 6200 Stubbæk	Botilbud – serveareal	50		58.668 kr.
	Søvænget 19, 6230 Rødekro	Værested	99		73.320 kr.

Oplyste lejemål i 2016 med årlig husleje på over 10.000 kr.

Udvalg	Beliggenhed	Hovedformål	Antal m2	Eventuel tidshorisont for lejemål	Leje pr. år
Social- og Sundhedsudvalget	Jernbanegade 18, 6360 Tinglev	Botilbud – serviceareal	84		64.956 kr.
	Engparken 9 g, 6360 Tinglev	Botilbud – serviceareal	48		61.664 kr.
	Engvej 26, 6230 Rødekro	Værested	99		71.088 kr.
	Sønderskovvej 65, 6360 Tinglev	Midlertidigt Botilbud § 107	85		59.760 kr.
	Sønderskovvej 31, 6360 Tinglev	Midlertidigt Botilbud § 107	85		59.760 kr.
	Merianvænget 2, 6360 Tinglev	Midlertidigt Botilbud § 107	100		59.400 kr.
	Merianvænget 4, 6360 Tinglev	Midlertidigt Botilbud § 107	100		59.400 kr.
	Reberbanen 2, 3. lejl 34, 6200 Aabenraa	Botilbud – serviceareal	91		71.664 kr.
	Rugkobbøl 184, 6200 Aabenraa	Botilbud – serviceareal	66		36.300 kr.
	Rugkobbøl 186, 6200 Aabenraa	Sexualvejledere, serviceareal	20		18.600 kr.
	Savværksvej 3, 6360 Tinglev	Midlertidigt botilbud § 107	150		19.200 kr.
	Vinkelvej 5, 6230 Rødekro	Aktivitets og samværstilbud	364	Lejet til maks 31.07.17	155.410 kr.
	Kilen 53, 6200 Aabenraa	Beskyttet værksted			35.072 kr.
	Damms Teglgård 34 st.tv. 6200 Aabenraa	Mamma Mia - Integrationsprojekt			65.028 kr.

Oplyste lejemål i 2016 med årlig husleje på over 10.000 kr.

Udvalg	Beliggenhed	Hovedformål	Antal m2	Eventuel tidshorisont for lejemål	Leje pr. år
Social- og Sundhedsudvalget	Reberbanen 1 6200 Aabenraa	CSU: Værested (midlertidig)	286	Erstatningslokaler for Haderslevvej 21, der renoveres for skimmelsvamp	117.260 kr.
	H. P Hansengade 23, 6200 Aabenraa	Hjemme- og sygepleje	1.365 kontor 430 kælder		1.065.888 kr.
	LHN Industriparken, 6360 Tinglev	Hjemme- og sygepleje	304		292.946 kr.
	Uglekær 2-8, Højekolstrup, 6200 Aabenraa	Fuldtræfferen	270	3 mdr.	102.816 kr.
Kultur- og Fritidsudvalget	Folkehjem, Haderslev 3, 6200 Aabenraa	Biblioteket			1.067.000 kr.
	Barak 80, Lejrvejen 13, 6330 Padborg	Leje af jord	3.200	Lejemålet kan opsiges såfremt Barak 80 fjernes	23.493 kr.
Økonomiudvalget	FDE, Lyren 1, Padborg	Regionskontor Sønderjyllands/schleswig – Kultur	93		120.348 kr.
	FDE, Lyren 1, Padborg	Regionskontor sønderjylland/scheswig, Infocenter og Grænsependler	184		237.980 kr.
	FDE, Lyren 1, Padborg	Regionskontor sønderjylland/scheswig, Infocenter og Grænsependler	77		99.552 kr.
Teknik- og Miljøudvalget	Mellemvej 33 6200 Aabenraa	Lagerplads		Ubestemt	100.000kr.

Oplyste lejemål i 2016 med en årlig husleje på under 10.000 kr.

Udvalg	Beliggenhed	Hovedformål	Antal m2	Eventuel tidshorisont for lejemål	Leje pr. år
Børne- og Uddannelsesudvalget	Fladhøj Spejdergård Ringvej 6 6230 Rødebro	Legestue til dagplejerne			2.440 kr.
	Slogsherreds Spejderhus Åløkke 200 6372 Bylderup Bov	Legestue til dagplejerne			5.500 kr.
	Bolderslev Spejderhus Smedefod 4A 6392 Bolderslev	Legestue til dagplejerne			4.200 kr.
	Birkeparkens fælleshus Birkeparken 24 6230 Rødebro	Legestue til dagplejerne			6.650 kr.
	Hjordkær Fritidshus Birkholm 12 6230 Rødebro	Legestue til dagplejerne			8.500 kr.
	Grænehallerne Harkærvej 3 6340 Kruså	Legestue til dagplejerne			3.900 kr.
	Den gyldne Løve Varnæsvigvej 50 6200 Aabenraa	Legestue til dagplejerne			2.000 kr.
	Dagplejen Brandstation Løjt Skolegade 23	Legestue til dagplejerne			8.000 kr.
	Kelstrup Naturskole Stokkebrovej 1 6340 Kruså	Legestue til dagplejerne			0 kr. Skolen finansierer vedligehold
	Skovlyst Naturskole Årup Skovvej 25 6200 Aabenraa	Naturskole			0 kr. Skole finansierer vedligehold

Oplyste lejemål i 2016 med en årlig husleje på under 10.000 kr.

Udvalg	Beliggenhed	Hovedformål	Antal m2	Eventuel tidshorisont for lejemål	Leje pr. år
Teknik- og Miljøudvalget	Lundtoftvej v. Flensborg Landevej, på ejendommen Flensborg Landevej 50, Ejer: Nis Christian Hansen	P-plads til biler over 3.500 kg. Jf. Aabenraa Kommunes parkeringsbekendtgørelse	1.200		1.000 kr.
	Almstrupvej helt nede ved Bjerndrupvej, på matr. nr. 344 Bjerndrup, Klipleve, Ejer: Hans Philip Tietje	Holdebane	ca. 120 meter		812,45
	Bjerndrup Bygade 16, Ejer: Irmgard Knutzen	Plads til busstur	10		1.000 kr.
	Trodsbøl Bygade 20, Ejer: August Peter Lassen	Plads til busstur	10		200 kr.
	Søggårds Mark v. Holmegårds Rugeri	Vendeplads for skolebus	2.500		3.051 kr.
	Varnæs Skov I/S	Varnæs vig - P-Plads			3.956 kr.
	Christian Glaser	Povls Bro - Rasteplads vest-side			1.000 kr.
	Elna Christensen	Povls Bro - Rasteplads øst-side			1.500 kr.
	Rønsdamvej 18, 6330 Padborg	Sandfang og oplagsplads for sand	4.000	31.12.2019	2.500 kr.
Social- og Sundhedsudvalget	Engvej 21 6230 Rødekrø	Botilbud - serviceareal	15		6.000 kr.

Oplyste interne lejemål i 2016 (lejekontrakter mellem forvaltninger)

Udvalg	Beliggenhed	Hovedformål	Antal m2	Eventuel tidshorisont for lejemål	Leje pr. år
Børne- og Uddannelsesudvalget	Bov Svømmehal (lokale) Plantagevej 2b, Bov 6330 Padborg	Legestue til dagplejerne			8.400 kr.
Kultur- og Fritidsudvalget	Nygade 23, 6200 Aabenraa Skolevejsbygning Gymnastiksalsbygning Musikskolebygning Kælder	10. Aabenraa (Aabenraa Kommune er udlejer – husleje betales til Kultur og Borgerservice)	1.255 262 155	Ikke tidsbegrænset	Lejeudgifter i alt finans- året 2011 2.032.250 kr.
Social- og Sundhedsudvalget	Plantagevej 4, 6330 Padborg	THS	375 Kontor 100 kælder		218.000 kr.
	Møllemærsk 24, lejl. 110, 6200 Aabenraa	Botilbud – serviceareal	41		45.216 kr.
	Møllemærsk 24, lejl. 208, 6200 Aabenraa	Botilbud – serviceareal	41		45.216 kr.
	Persillegade 1 th., 6200 Aabenraa	½	75		58.548 kr.
	Plantagevej 4, 6330 Padborg	Hjemme- og sygepleje	637 m ³ 79 m ³ kælder		278.000 kr.
	Langrode 15 H 6200 Aabenraa	Sygeplejeklink	2 Lejligheder		105.912 kr.