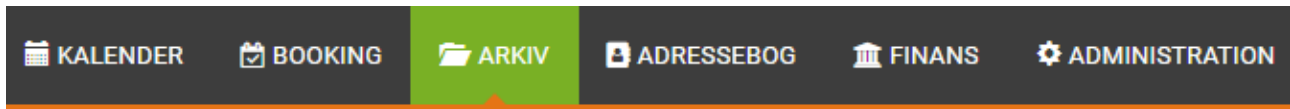


# Vejledning til afregning af lokaletilskud for 2023 efter Folkeoplysningsloven

1. Log ind på [www.conventus.dk](http://www.conventus.dk)

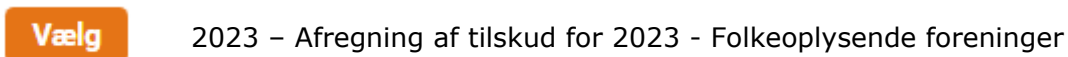
2. Klik på "Arkiv".



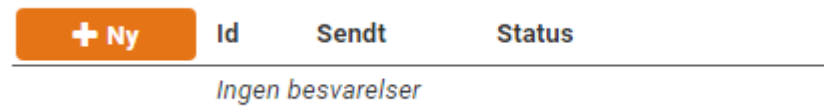
3. Klik på fanebladet "Blanketter".



4. Klik på "Vælg" 2023 - Afregning af tilskud 2023 (Inkl. lokaletilskud) - Folkeoplysende foreninger.



5. Klik på "Ny".



6. Klik i feltet "Foreningens generalforsamling" og skriv datoen for årets generalforsamling.

## Foreningens generalforsamling

Dato for årets generalforsamling \*

dd-mm-åååå



Bemærkning til afholdelse af generalforsamling

## 7. Udfyld feltet vedrørende "Børneattest"

### Børneattest

#### Information

Det er en betingelse for, at foreningen kan få tilskud eller anvist lokaler, at foreningen afgiver erklæring om indhentelse af børneattest. Erklæringen om indhentelse af børneattest bekræftes digitalt en gang årligt i forbindelse med ansøgning om tilskud.

#### Erklæring om børneattest \*

Foreningen indhenter børneattester i henhold til lovgivningen

Accepter

## 8. Udfyld felterne med de modtagne tilskud for 2023

*Ved de tilskud I ikke har modtaget skrives 0*

Disse felter bliver vist på Fritidsportalen i henhold til Folkeoplysningsloven.

### Tilskud modtaget i 2023

Medlemstilskud under 25 år \*

Medlemstilskud fra 65 år \*

Kurstilskud (Tilskud til leder- og instruktøruddannelse) \*

Materialetilskud \*

Lokaletilskud \*

9. Klik i feltet "Vælg filer" og vedhæft jeres regnskab med underskrifter fra hele bestyrelsen og påtegning af revisor jævnfør revisionsvejledningen. (Der kan hentes flere dokumenter).

## Foreningens regnskab

Husk underskrifter fra revisor og hele bestyrelsen \*

Vælg filer

## 10. Udfyld felterne

# Afregning af lokaletilskud

Tilskud til drift af følgende lokaler og lejrpladser (adresse) \*

### Foreningens aktivitetstimer

Timer i idrætshaller og lignende \*

Timer i øvrige lokaler \*

### Modtaget lokaletilskud for regnskabsåret 2021

A conto udbetalt lokaletilskud \*

### Lokaleudgifter

1. Leje af lokaler (haller, lokaler og lejrpladser) \*

2. Renter af prioritetsgæld, egne lokaler m.v. \*

3. Skatter og afgifter \*

4. Forsikringer \*

5. Almindelig vedligeholdelse (ikke forbedringer) \*

6. Opvarmning \*

7. El \*

8. Rengøringsmidler \*

9. Løn til rengøring og eventuelt opsyn \*

Lokaleudgifter i alt (excl. lejeindtægter)

0

10. Lokaleindtægter (f.eks. udleje, fremleje) \*

Lokaleudgifter i alt

0

**11. Klik i feltet "Vælg filer" og vedhæft jeres bilag til afregning af lokaletilskud. (Der kan hentes flere dokumenter).**

## Bilag til afregning af lokaletilskud

Der skal fremsendes dokumentation for alle udgifter \*

**Vælg filer**

**12. Såfremt I har en bemærkning til kommunen - klik i feltet "Bemærkninger til kommunen" og skriv jeres bemærkning.**

Bemærkninger til kommunen

**13. Klik på knappen "Underskriv".**

**Underskriv**

**14. Klik "Ja"**

Er du sikker på, at du vil låse besvarelsen og gå til underskrivning?

Bemærk, besvarelsen kan ikke redigeres, mens den skrives under.

**Nej**

**Ja**

**15. Klik på knappen "Underskrift – Underskriv".**

Underskrift fra den bemyndigede

Underskrift \*

**Underskriv**

**16. Indtast din adgangskode til Conventus og klik på "Underskriv".**

Underskrift fra den bemyndigede  
Profil: Lone Fiil, Skelbækvej 2, 6200 Aabenraa

**17. Besvarelsen er nu sendt – Klik OK**

Sendt ×

---

Besvarelsen er nu sendt

---