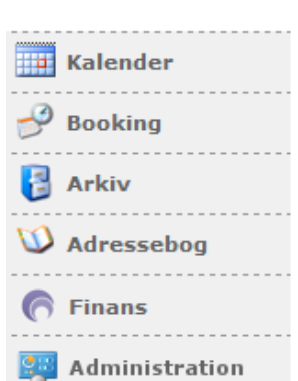


Vejledning til ajourføring af aktiviteter i foreningen

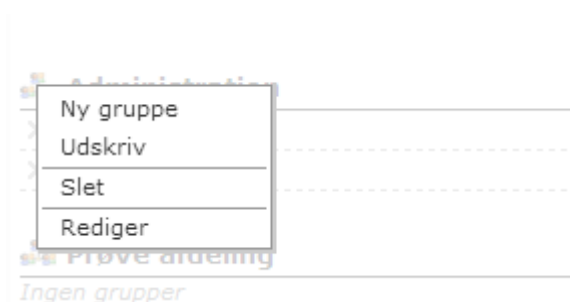
1. Klik på "Adressebogen"



2. Klik på det lille ikon (organisationsdiagram) foran "administration" (Har I ikke en Administrationsgruppe eller en anden gruppe oprettet, skal I først oprette en afdeling, se side 3)



3. Klik på "rediger"



4. Sæt flueben i "Offentlig" og klik på vælg knappen

Titel:

Offentlig:

Aktiviteter: Amerikansk fodbold

5. Klik på de aktiviteter I har i foreningen

The screenshot shows a window titled "Aktiviteter" with a search bar containing "Søg på aktiviteter". On the left, there are categories: "Andet", "Kategorier", "Sportsgrene", and "Undervisning". A list of activities is shown in the center, including "Agility (Hundetræning)", "Amerikansk fodbold", "Andet: E-sport (Computerspil)", "Andet: Frisbee sport", "Andet: Krolf", "Andet: Yoga", "Atletik: Andet", "Atletik: Gang", "Atletik: Motionsløb", "Atletik: Stavgang", and "Automotilsport: Andet". On the right, the "De valgte:" section lists "Amerikansk fodbold" and "Andet: Yoga". Buttons for "Luk" and "Gem" are visible.

6. Klik på "Gem"

This screenshot shows the "Aktiviteter" window after the "Gem" button was clicked. The "De valgte:" section now lists "Amerikansk fodbold", "Andet: Yoga", and "Heste". The "Sportsgrene" category is highlighted on the left. Buttons for "Luk" and "Gem" are visible.


7. Klik igen på "Gem"

The screenshot shows the "Rediger en afdeling" form. The "Titel:" field contains "Administration". The "Offentlig:" checkbox is checked. The "Aktiviteter:" field lists "Amerikansk fodbold", "Andet: Yoga", and "Heste", with a "Vælg" button below it. The "Gruppe:" dropdown menu is empty. Under the "DBU - Medlemmer" section, the "Aktiv:" checkbox is unchecked, with the text "(Send medlemmer i denne afdeling til DBU)". A "Gem" button is at the bottom.

Oprettelse af ny afdeling

Skal kun bruges såfremt I ikke har oprettet en afdeling

1. Klik på "Ny"

Vis alle kontakter  Ny **Profil**

Køn:
Navn:
Adresse1:

2. Udfyld felterne

Opret en afdeling

Titel:

Offentlig:

Aktiviteter: Ingen

Gruppe:

3. Klik på "Gem"

Aktiviteter: Ingen

Gruppe:
