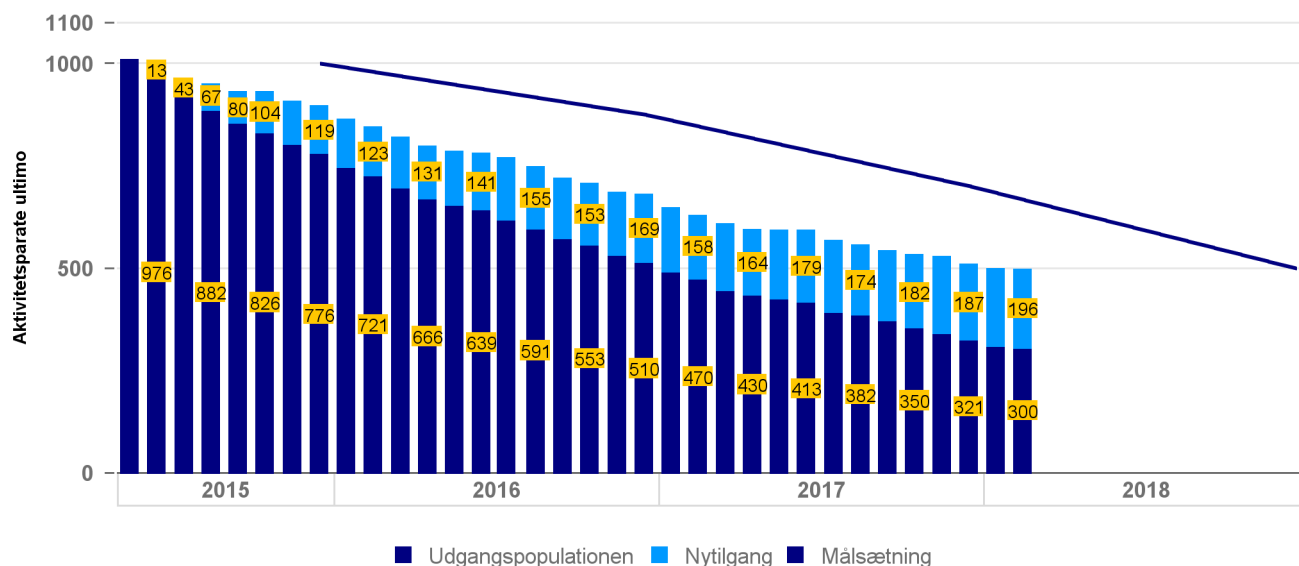
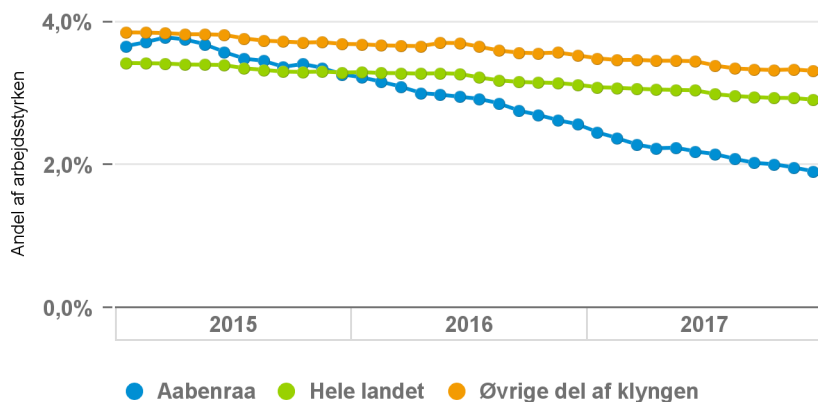


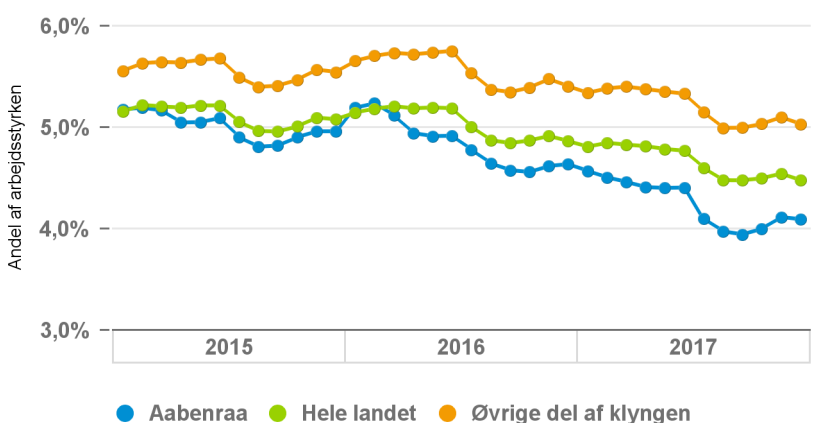
Herunder ses antallet af aktivitetsparate borgere på kontant eller uddannelseshjælp (herunder integrationsydelse) i forhold til målsætningen for indeværende år.



Herunder ses udviklingen sammenlignet med klynge og hele landet opgjort ift. arbejdsstyrken opgjort med data fra Jobindsats.



Aktivitetsparate borgere inkl. integrationsydelse som andel af arbejdsstyrken sammenlignet med klynge og hele landet. Borgere omfattet af integrationsindsatsen indgår ikke.



Borgere på kontant eller uddannelseshjælp inkl. integrationsydelse som andel af arbejdsstyrken sammenlignet med klynge og hele landet. Borgere omfattet af integrationsindsatsen indgår ikke.