

Fokus i "Udviklingen på arbejdsmarkedet, marts 2021" "Status på COVID 19 - antal tilmeldte og efterspørgsel på arbejdskraft"

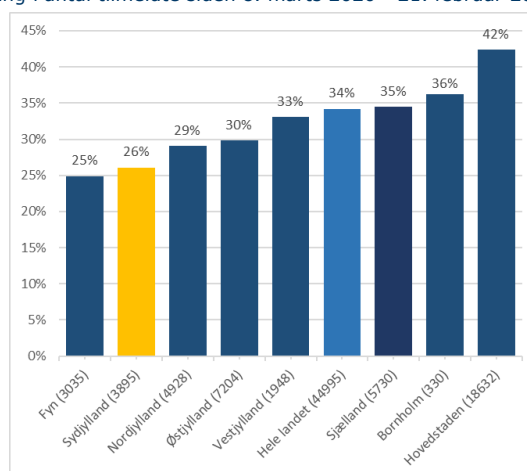
Fokus i notatet "Udviklingen på arbejdsmarkedet" er status på COVID 19-situationen med tema om udviklingen i tilmeldte, der giver en helt aktuel status. Derudover gives efterfølgende i notatet en mere almindelig status på situationen på arbejdsmarkedet ift. beskæftigelse, ledighed, jobomsætning, rekrutteringssituationen og fremskrivning af beskæftigelse og ledighed.

Status på COVID 19

Status ultimo februar viser 19.655 tilmeldte ledige i RAR Sydjylland – der har i efteråret stort set været fald hver uge siden uge 32 (start august), men fra uge 50 har der været en stigende udvikling. Den seneste udvikling er dels pga. COVID (nedlukning 2), men også et udtryk for en sæsonudvikling. I slutningen af et år ses således normalt et stigende antal ledige.

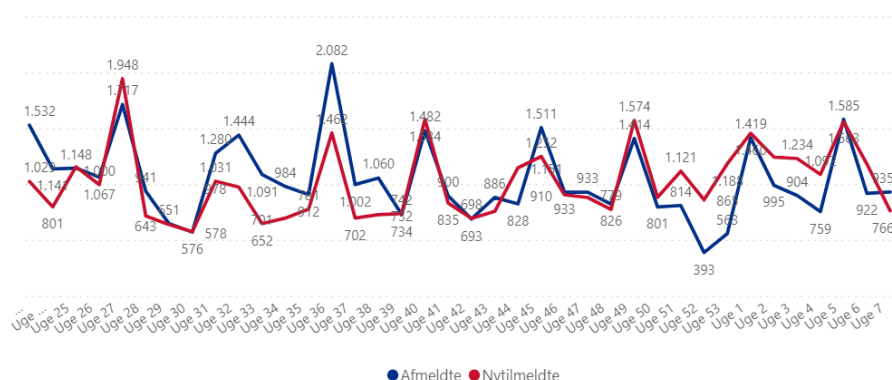
Siden 8. marts er der i alt kommet 3.895 flere tilmeldte ledige. Det svarer til en stigning på 26 pct. I hele landet er stigningen på 44.995, hvilket svarer til en stigning på 34 pct. Sydjylland er sammen med Fyn de RAR-områder, der har den laveste relative stigning i antal tilmeldte.

Udvikling i antal tilmeldte siden 8. marts 2020 - 21. februar 2021 i pct.



Nedenstående figur viser den ugentlige udvikling i antal tilmeldte ledige i RAR Sydjyllands område sammenlignet med udviklingen i antal afmeldte – det vil sige i perioder med flere nytilmeldte (den røde kurve) end afmeldte (den blå kurve), så stiger det samlede antal tilmeldte og omvendt. Som figuren viser, har der været flere tilmeldte end afmeldte i de perioder, hvor der har været nedlukning. Det så vi i foråret, hvorefter store dele af efteråret viste en positiv udvikling med færre tilmeldte i alt. Den seneste nedlukning har igen påvirket med en stigende tendens, men vi ser også i den seneste uge 7 et lille skift med færre nytilmeldte end afmeldte.

Tilgang og afgang af tilmeldte ledige i RAR Sydjyllands område pr. uge siden uge 23 2020



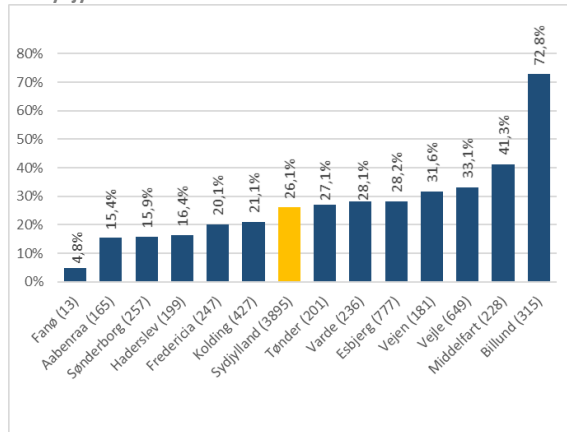
Note: Nytilmeldte ledige omfatter personer, der har tilmeldt sig ledige på Jobnet, som enten modtager af dagpenge (fulde dagpenge, supplerende dagpenge (herunder i forbindelse med arbejdsfordeling og hjemsendelse), dimittender, jobparate kontanthjælps- og overgangsydelsesmodtagere, modtagere af selvforsørgelses- og hjemrejseydelse samt åbenlyst uddannelsesparate uddannelseshjælps- og overgangsydelsesmodtagere. En person er nytilmeldt, hvis der er gået mindst 7 dage siden personen sidst var tilmeldt. Opgørelsen kan omfatte personer, som har tilmeldt sig på Jobnet, men som ikke nødvendigvis er berettiget til at modtage en ydelse på tidspunktet for tilmeldingen eller på et efterfølgende tidspunkt. Afmeldte ledige omfatter personer, der har afmeldt sig som ledige på Jobnet, som enten modtager af dagpenge (fulde dagpenge, supplerende dagpenge (herunder i forbindelse med arbejdsfordeling og hjemsendelse), dimittender, jobparate kontanthjælps- og overgangsydelsesmodtagere, modtagere af selvforsørgelses- og hjemrejseydelse samt åbenlyst uddannelsesparate uddannelseshjælps- og overgangsydelsesmodtagere. På grund af efterregistreringer kan tallene ændre sig.

Tilmeldte fordelt på kommuner: Antallet af ledige stiger relativt mest i Billund - og mindst på Fanø og i Aabenraa, Sønderborg og Haderslev

Status d. 10. januar viser 19.655 tilmeldte ledige i RAR Sydjylland – Siden 8. marts er der i alt kommet 3.895 flere tilmeldte ledige. Det svarer til en stigning på 26 pct. I hele landet er stigningen på 44.995, hvilket svarer til en stigning på 34 pct.

Antallet af ledige stiger relativt mest i Billund, Middelfart og Vejle (alle fra et meget lavt ledighedsniveau) og mindst på Fanø og i Aabenraa, Sønderborg og Haderslev.

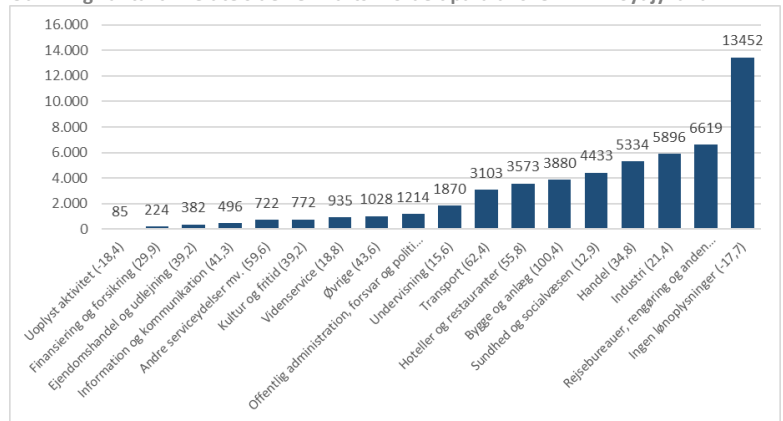
Udvikling i antal tilmeldte siden 8. marts - fordelt på Kommuner – RAR Sydjylland



Tilmeldte fordelt på brancher: Antallet af nytilmeldte ledige siden 9. marts steget mest for Rengøring, Rejsebureauer m.m., men der er også mange afmeldte i branchen

Især branchen Rejsebureauer, rengøring og anden operationel service har fået flest nye tilmeldte ledige i kriseperioden, men der har samtidig været mange afmeldte i branchen. Den seneste udvikling i vinterperioden betyder dog en stigende tendens i det samlede antal tilmeldte ift. afmeldte, og i denne branche er antallet i hele COVID-perioden steget med 21 pct. Der ses størst relative stigninger i Bygge/anlæg (100 pct.) og Transport (62,4 pct.) Der er også brancher, der er mindre berørt af krisen.

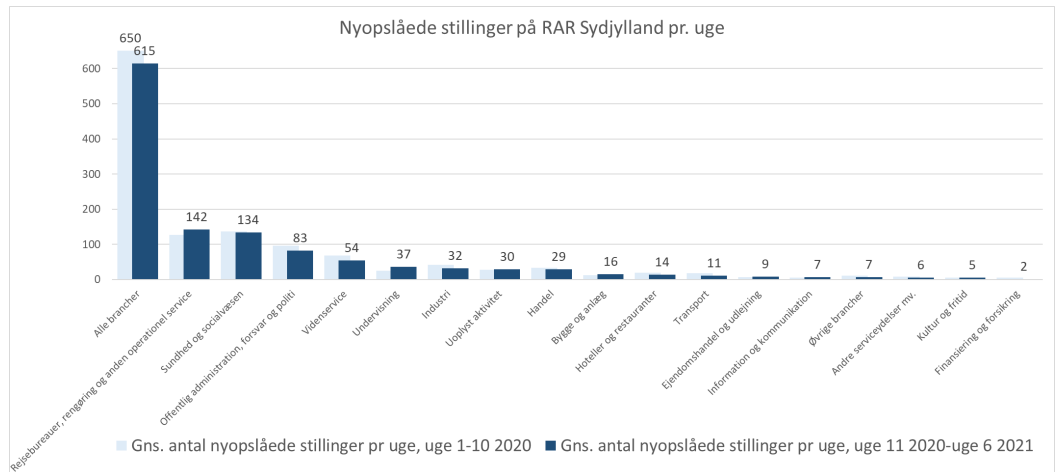
Udvikling i antal tilmeldte siden 8. marts - fordelt på brancher – RAR Sydjylland



Der ses stadig efterspørgsel på arbejdsmarkedet

Der er efterspørgsel efter arbejdskraft på arbejdsmarkedet, og i RAR Sydjyllands område har der siden 8. marts i gennemsnit været 615 nye jobopslag på Jobnet pr. uge, og udviklingen er stigende. I ugerne før krisen var gennemsnittet på 650. Et fald på 5 pct., men det viser også, at der er fortsat efterspørgsel. Der er forskel på brancherne – bl.a. fremgang i Rengøring og Bygge/anlæg, men også mindre fald i bl.a. Industri og Transport.

Opslåede stillinger på Jobnet fordelt på branche



På næste side ses opslåede stillinger fordelt på de stillinger i Sydjylland, der aktuelt er mest efterspurgt. Branchen Rejsebureauer, rengøring og anden operationel service er den branche med aktuelt flest jobopslag – og i nedenstående Top-50 fremgår det ligeledes, at stillingsbetegnelsen rengøringsassistent er stillingsbetegnelsen med flest jobopslag p.t. i RAR Sydjyllands område. Derudover er de største fagområder inden for Social/sundhed, Lager og Bygge-/anlægsområdet.

Top 50 – Stillingsbetegnelser med jobopslag på jobnet – status 21. februar 2021

Stillingsbetegnelser	Antal opslåede stillinger	Andel af alle opslåede stillinger	Antal opslåede stillinger i ugen året før	Andel af stillinger i ugen året før
Rengøringsassistent	307	9,8	94	3,3
Social- og sundhedsassistent	171	5,4	157	5,5
Sygeplejerske	147	4,7	103	3,6
Lager- og logistikmedarbejder	113	3,6	61	2,1
Pædagog	94	3,0	71	2,5
Social- og sundhedshjælper	91	2,9	56	2,0
Sergent	69	2,2	47	1,7
Elektriker	57	1,8	46	1,6
Murer	49	1,6	56	2,0
Handicaphjælper	48	1,5	46	1,6
Tømrer	45	1,4	29	1,0
Salgskonsulent	36	1,1	37	1,3
Specialarbejder, jord og beton	35	1,1	19	0,7
Kundeservicemedarbejder	33	1,1	10	0,4
Industritekniker	32	1,0	18	0,6
Kontorelev	32	1,0	74	2,6
Socialpædagog	32	1,0	17	0,6
Serveringsmedarbejder	31	1,0	6	0,2
Anlægsgartner	30	1,0	17	0,6
Fabriksarbejder	30	1,0	33	1,2
Maskinfører	30	1,0	19	0,7
Mekaniker	30	1,0	30	1,1
Kontorassistent	29	0,9	30	1,1
Akademisk medarbejder	27	0,9	25	0,9
Chauffør, persontransport	26	0,8	2	0,1
Dagplejer	26	0,8	13	0,5
Omsorgsmedhjælper	25	0,8	13	0,5
Socialrådgiver	25	0,8	18	0,6
Officer	24	0,8	30	1,1
ventilationstekniker	24	0,8	15	0,5
Psykolog	23	0,7	12	0,4
Lægeseekretærelev	21	0,7	19	0,7
Afdelingschef	20	0,6	16	0,6
Projektleder	20	0,6	8	0,3
Specialarbejder, jern og metal	20	0,6	8	0,3
Taxichauffør	19	0,6	4	0,1
Brolægger	18	0,6	10	0,4
Folkeskolelærer	18	0,6	17	0,6
Kok	18	0,6	20	0,7
Servicetekniker, rengøring og ejendomsservice	17	0,5	9	0,3
Butiksassistent	16	0,5	38	1,3
Erhvervsrådgiver	16	0,5	7	0,2
Læge	16	0,5	22	0,8
Lægeseekretær	16	0,5	11	0,4
Områdechef	16	0,5	8	0,3
Truckfører	16	0,5	15	0,5
Chauffør, fragt, distribution, blandet kørsel	15	0,5	27	1,0
Koordinator	15	0,5	10	0,4
Jordemoder	14	0,4	4	0,1
Jurist	14	0,4	14	0,5
Total	2.096	66,7	1.471	51,8

Læs mere om udviklingen på arbejdsmarkedet i den rapporten: "Udviklingen på arbejdsmarkedet, RAR Syddjylland". Rapporten giver den aktuelle status på arbejdsmarkedet i det sydjyske område med fokus på beskæftigelse, jobomsætning, ledighed, mangelsituation og fremskrivning af beskæftigelsen og ledigheden i de kommende 2 år.