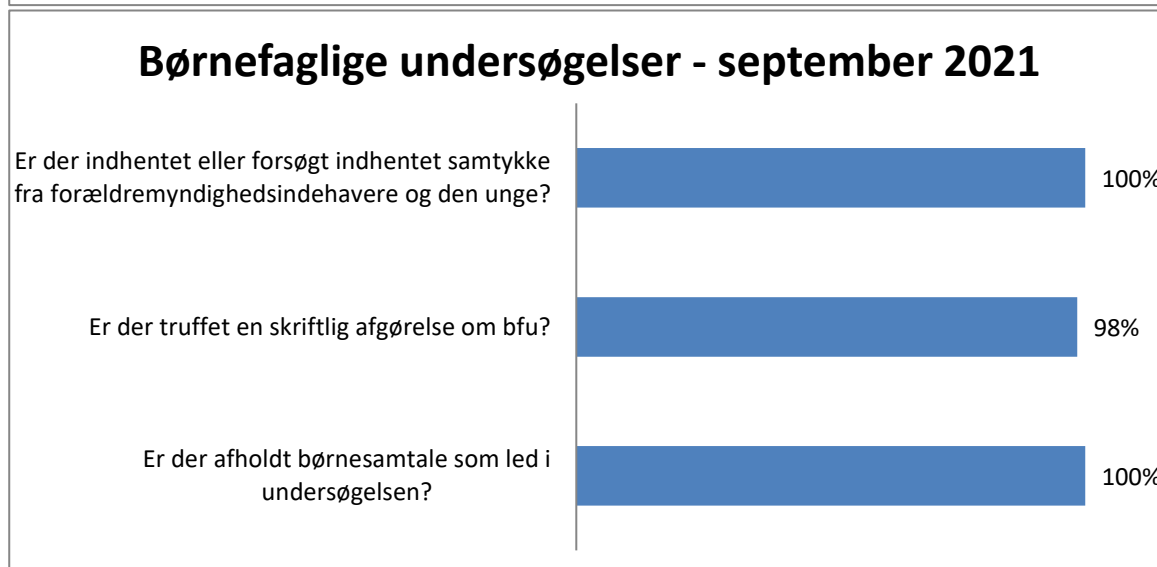
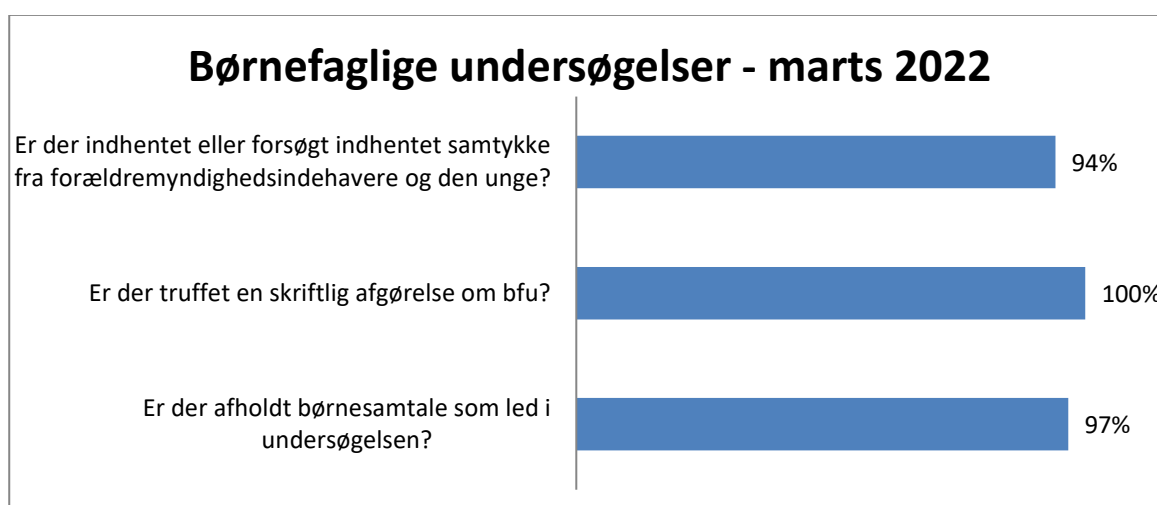


Bilag ledelsestilsyn Marts 2022

Ved det halvårslige ledelsestilsyn gennemgås alle aktive sager i Børn og Familie Myndighedsafdelingen. Alle sager vurderes i forhold til de spørgsmål, der er relevante for den enkelte sag. Temaerne er: børnefaglig undersøgelse, afgørelse/foranstaltninger og handleplan. I det følgende fremgår resultaterne af ledelsestilsynet. Spørgsmålene vedrører lovmedholdelig og god forvaltningskik.

Der er ved dette ledelsestilsyn 850 aktive sager. Ved ledelsestilsynet marts 2022 var der 52 aktive børnefaglige undersøgelser. Nedenstående spørgsmål vedrører sager med aktive børnefaglige undersøgelser, hvortil spørgsmålene er relevante.



Ved afgørelser og foranstaltninger er der svaret på følgende spørgsmål i sager, hvor det er relevant.

Afgørelser/Foranstaltninger - marts 2022

Er der afholdt børnesamtale inden der er truffet afgørelse, sel § 48? 99%

Er der rettidigt afholdt samtale med det anbragte barn, sel § 70, stk. 2? 97%

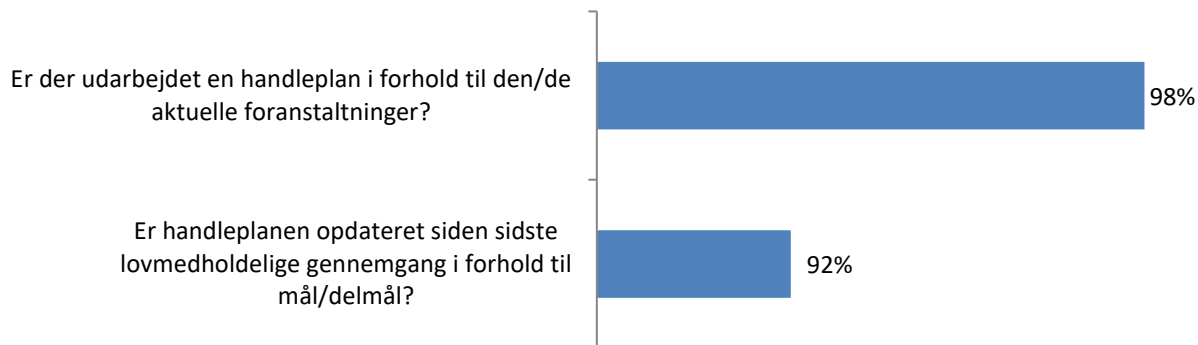
Afgørelser/Foranstaltninger - september 2021

Er der afholdt børnesamtale inden der er truffet afgørelse, sel § 48? 98%

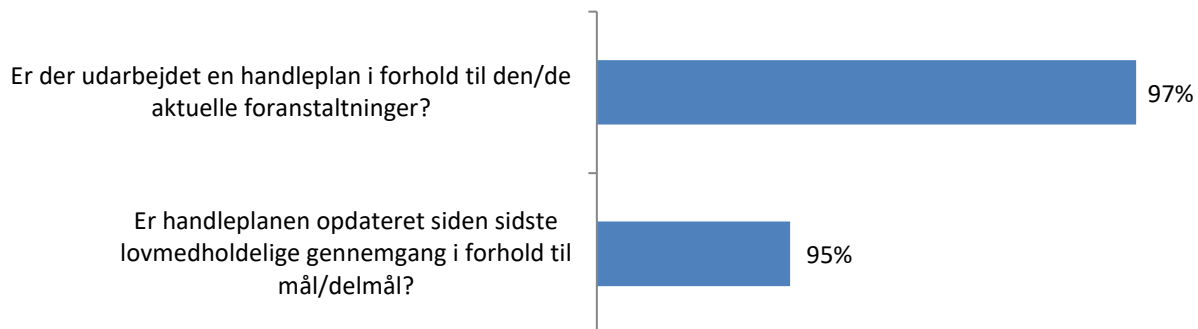
Er der rettidigt afholdt samtale med det anbragte barn, sel § 70, stk. 2? 99%

Nedenstående spørgsmål omhandler handleplaner på aktuelle sager.

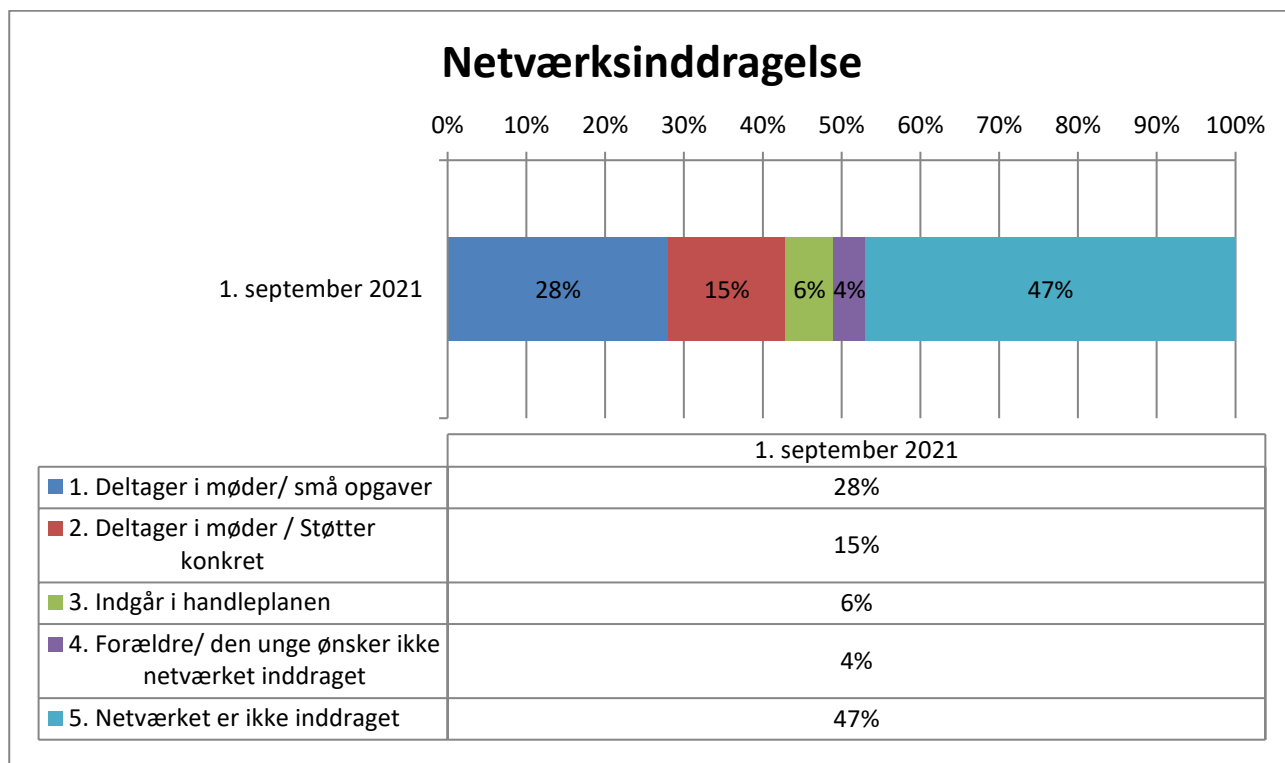
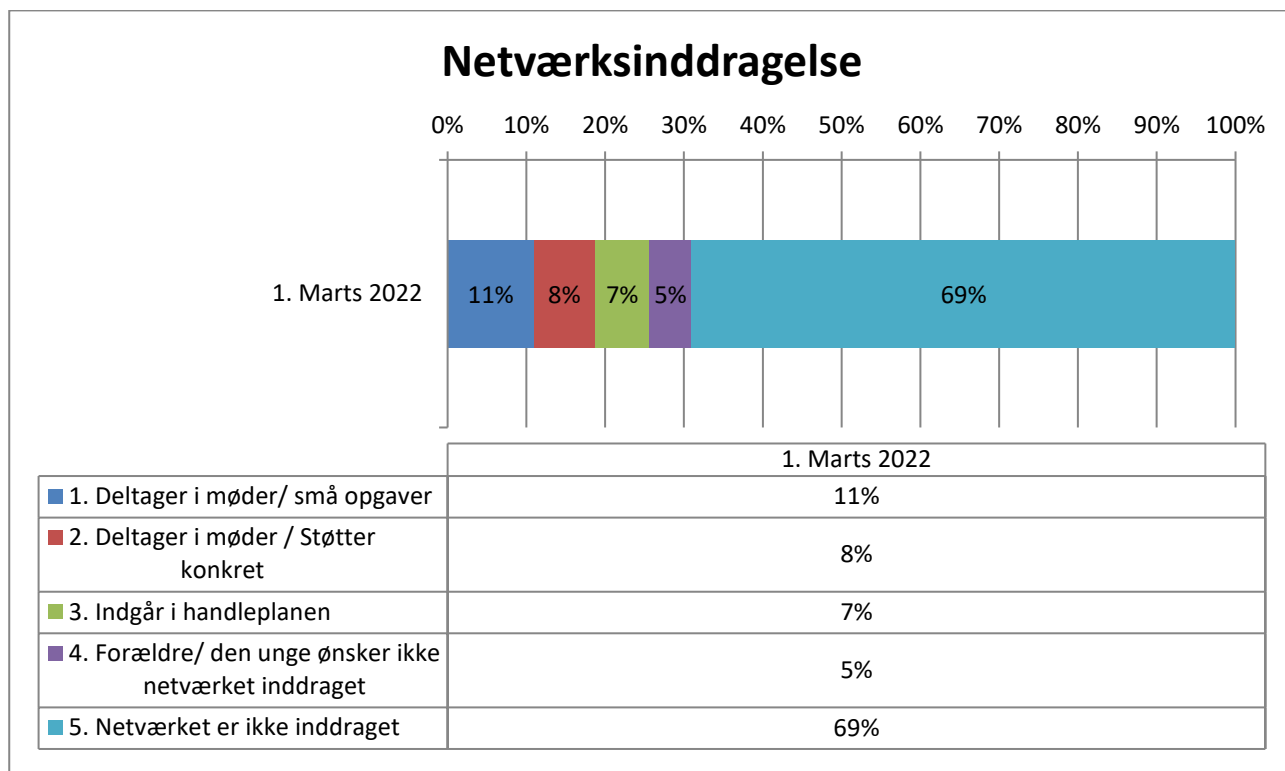
Handleplan - marts 2022



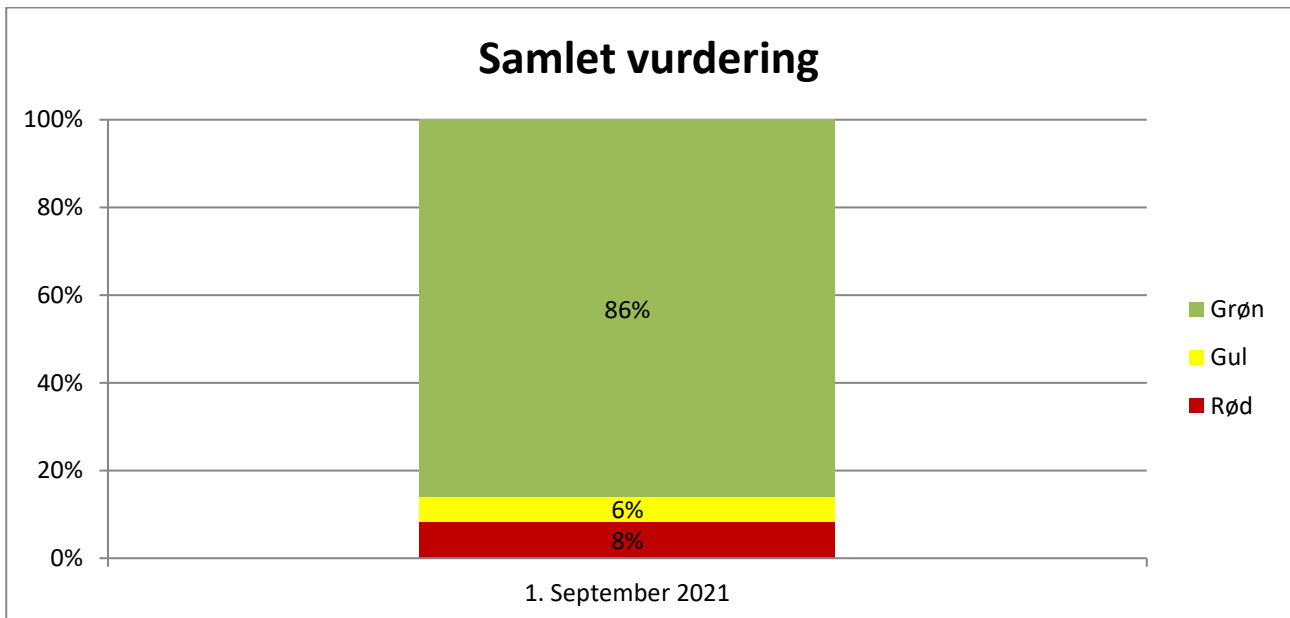
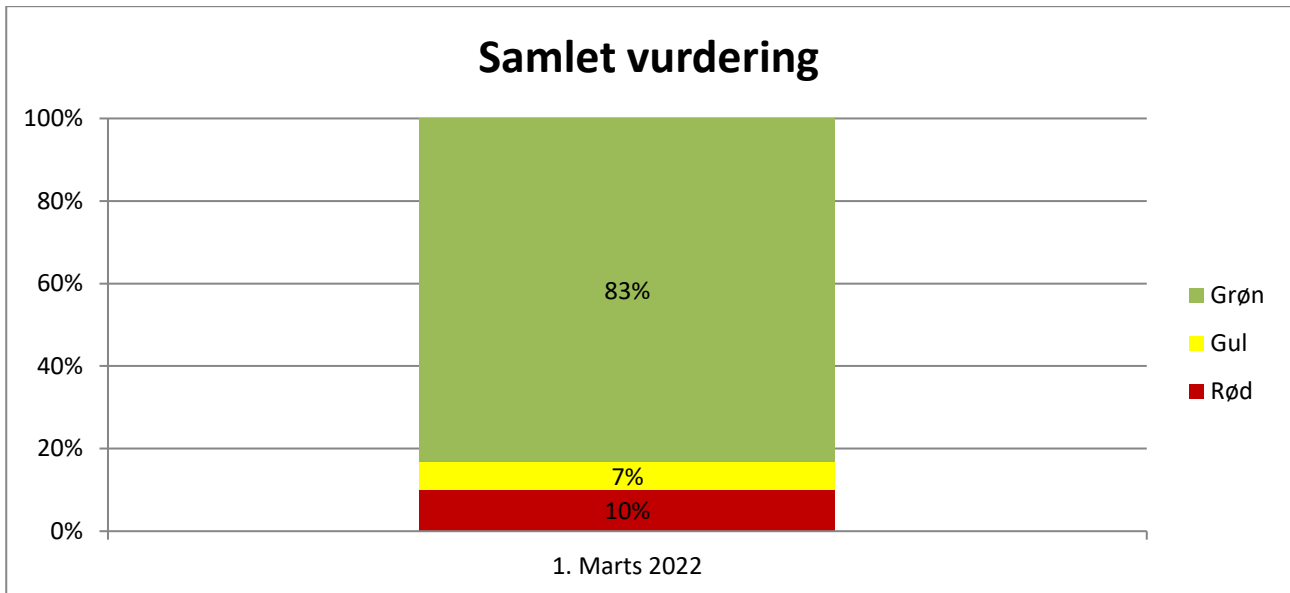
Handleplan - september 2021



I 49% af sagerne er der sket inddragelse af netværket.



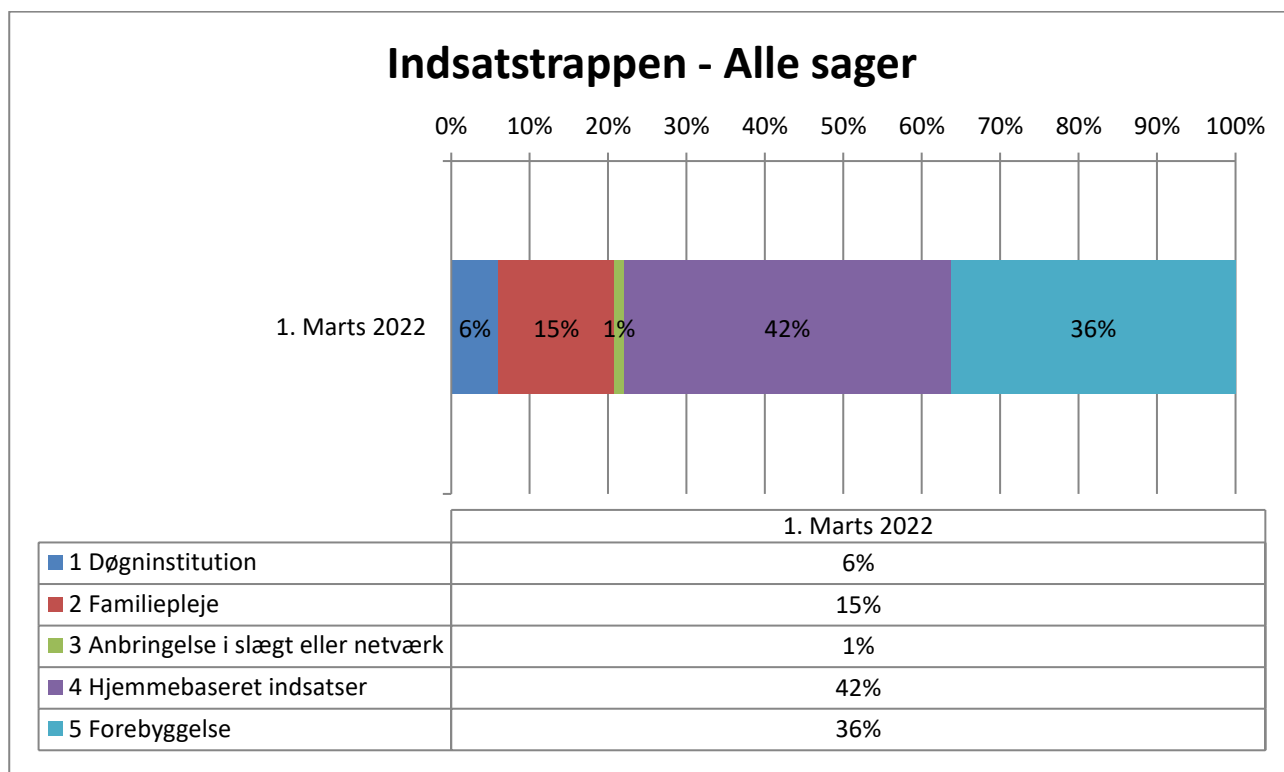
Sagerne kategoriseres efter farverne grøn, gul og rød. I de sager hvor givne kvalitetsstandarder er overholdt, og sagerne dermed er lovmedholdelige, kategoriseres de grønne. Gule sager er lukkesager, hvis BFU'en er 3 måneder gammel (optalt fra opstartsdato) eller hvis der er journalnotater, der er ældre end 1 måned. Sager kategoriseres som værende røde, hvis de ikke er lovmedholdelige, hvilket kan skyldes en eller flere mangler. I alt kategoriseres 86 sager som røde hvilket svarer til 10 % af sagerne pr. 1. marts 2022.



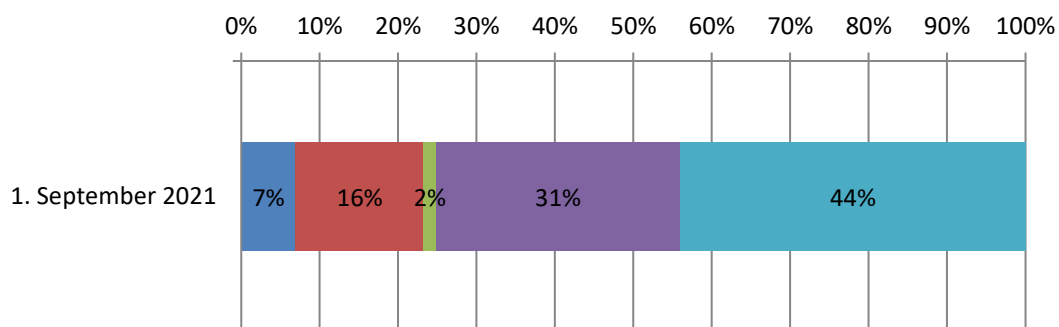
14 sager er blevet røde grundet en overskridelse af 4 måneders fristen på en igangværende BFU. Nedenstående tabel viser, hvordan sagerne fordeler sig. Sagerne er kun indplaceret, der hvor de vejer tungest, selvom der kan være flere årsager.

Årsager til af BFU er rød	Antal sager marts 2022
Afventer vigtige oplysninger, redegørelser, undersøgelser mv. fra eksterne samarbejdspartnere	1
Sideløbende støtte/iværksatte foranstaltninger/henvisning til TF	3
Aflysning af møder pga. afbud fra familien, sygdom mv.	7
Prioritering af andre opgaver	3

Nedenstående diagram og tabel viser, hvorledes de 850 sager fordeler sig på de trin på indsatsstrappen. Hver sag er placeret på det trin, hvor barnets tungeste foranstaltning optræder og tæller kun med én gang.



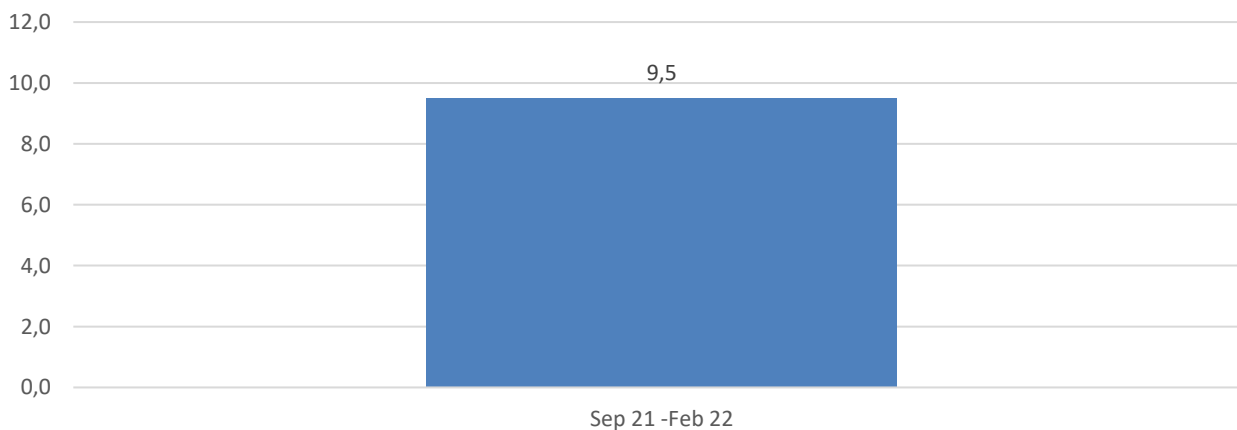
Indsatstrappen - Alle sager



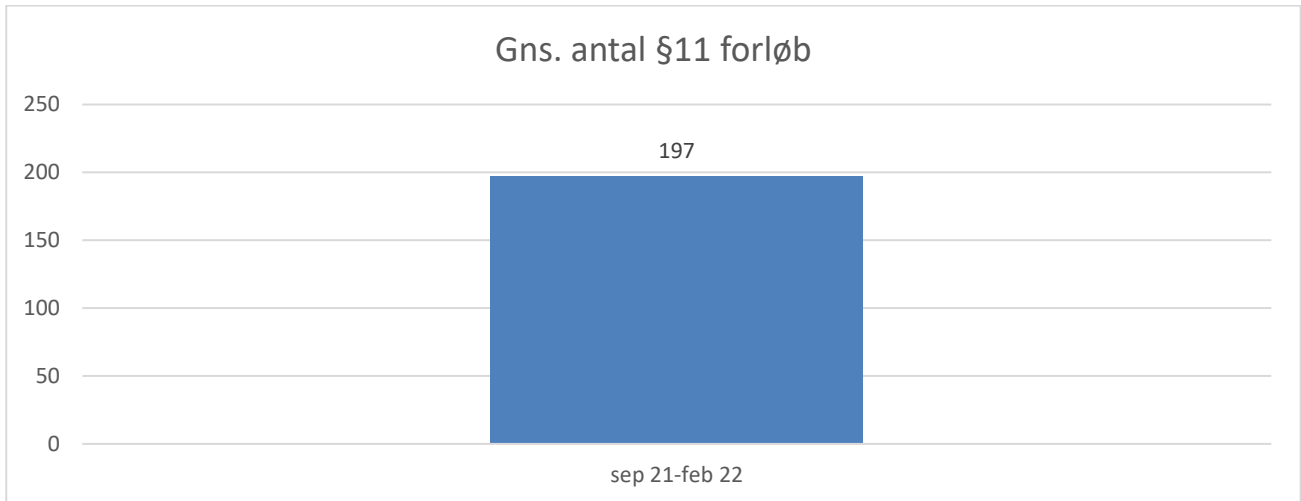
	1. September 2021
■ 1 Døgninstitution	7%
■ 2 Familiepleje	16%
■ 3 Anbringelse i slægt eller netværk	2%
■ 4 Hjemmebaseret indsatser	31%
■ 5 Forebyggelse	44%

Følgende spørgsmål er baseret på en halvårlig trækning. I perioden 1. september til 1. marts er der kommet 167 førstegangs underretninger. Den gennemsnitlige alder på børnene er 9,5 år. Underretninger vedrørende ufødte børn er fjernet fra opgørelsen, da de registreres på mors cpr.

Gns. alder ved første underretning



I halvåret 1. september til 1. marts har der været 331 unikke personer, som har haft et §11 forløb. Der har i gennemsnit været 197 forløb om måneden.



Gennemsnitlig udgift pr barn fordelt på anbringelsestype i perioden 1. september til 1. marts.

Anbringelsestype	Gns. Udgift pr barn Sep 21- Feb 22
Anbringelser jf. §§ 14 og 23 i lov om bekæmpelse af ungdomskriminalitet	364.051,7 kr.
Døgninstitutioner for børn og unge med nedsat fysisk/psykisk funktionsevne	447.710,6 kr.
Døgninstitutioner for børn og unge med sociale problemer	359.686,0 kr.
Efterskoler, frie fagskoler og frie grundskoler med kostafdeling	267.446,5 kr.
Egne værelser, kollegier eller kollegielignende opholdsstede	82.063,3 kr.
Netværksplejefamilier	52.236,3 kr.
Opholdssteder for børn og unge	458.866,1 kr.
Plejefamilier	239.358,2 kr.