

29.01.2024

# Fladhøj Forslag

R23-1011



# Problematik

Fladhøjhallen og det omkringliggende idrætsanlæg er et fælles og centralt samlingspunkt for de tre aktører: Aktiv Aabenraa, Børnehuset Fladhøj og Hærvejsskolen. Derudover bruges faciliteterne flittigt af byens og oplandets borgere, som deltager i anlæggets udbudte aktiviteter.

I løbet af den tid hallen har ligget på området, har denne og de omkringliggende aktører ombygget og udvidet op til flere gange - den seneste i 2019 med en større udvidelse af Børnehuset Fladhøj. Hermed er Fladhøjhallen, ankomsten og vejvisning blevet mere og mere udfordret.

Denne problematik ønsker de tre aktører at løse igennem de i denne konceptmappe foreslåede nedslag og tiltag. Det ønskes med denne strategi at samles om Fladhøj Hallen som et centralt punkt og gøre oplevelsen for brugere og besøgende bedre og nemmere.

Yderligere ønskes det, at de foreslåede nedslag og tiltag udføres ud fra et bæredygtigt synspunkt, hvor genbrugsmaterialer fortrinsvis skal bruges. Ved at genanvende og genbruge byggematerialer vælges der miljøvenlige og økonomisk overkommelige alternativer.



# Farveprofil



**RAL 3028**

**Fladhøj Hallen**



**RAL 5002**

**Børnehuset Fladhøj**




**RAL 6037**

**Hærvejsskolen**

En genkendelig farveprofil skaber sammenhæng og overblik. Via farverne er det muligt at skabe en forbindelse imellem aktørerne og konceptets forskellige elementer samt lede besøgende på rette vej. Yderligere understreger farveprofilen områdets og konceptets legende tilgang.

Farveprofilen afledes af de forskellige institutioners logo. Således skabes en genkendelighed, som kan være med til at skabe en forbindelse til den specifikke institution.

# Inspiration



# Nedslag

Farverige tiltag og genkendelige genbrugsmaterialer skaber en rød tråd igennem området. Via simple og fleksible elementer lægges der op til både ophold, leg og aktiviteter på tværs af institutioner og sportsgrene, som herved skaber relationer. Yderligere indarbejdes farveprofilen, så der skabes genkendelighed, mens den også bruges til nemmere navigation igennem området.



# Mulig placering af hal 2

Tiltagene er indtænkt i området, så ønsket om en ny hal kan realiseres, uden at der skal foretages store ændringer i de nyligt tilføjede ting. Hvis hallen placeres som foreslået, skal kun et siddebord flyttes til en anden lokation.



# Skiltning

Ny skiltning skal gøre vejvisning nemmere i hele området. Skiltningen skal være tydelig allerede fra indkørslen til Fladhøjvej og skal være let genkendelig i hele området. Farveprofilen indarbejdes, så vejvisning til de tre institutioner fremhæves.



# Skilte uden siddemøbel

Skiltene farves med udgangspunkt i farveprofilen, så det også via farverne tydeliggøres, hvilken retning man skal i for at finde det specifikke sted, der søges efter. Skiltene udføres i genbrugstræ, som herved kan variere i fx farve og struktur. Yderligere kan vejviserens base, plantekassen, også udføres i genbrugstræ der males eller genbrugte facadeplader, som er robuste og holdbare. Dette tilføjer yderligere et element til vejvisernes design.





# Skilte med siddemøbel

Skiltene farves med udgangspunkt i farveprofilen, så det også via farverne tydeliggøres, hvilken retning man skal i for at finde det specifikke sted, der søges efter. Siddemøbler rundt om nogle skilte muliggør ophold. Udformningen af siddemøblerne skaber sammenhæng til resterende siddemøbler i området. Skiltene samt siddeflade udføres i genbrugstræ, som herved kan variere i fx farve og struktur. Yderligere kan vejviserens base, plantekassen, også udføres i genbrugstræ der males eller genbrugte facadeplader, som er robuste og holdbare. Dette tilføjer yderligere et element til vejvisernes design.



# Vejvisning på jorden

For at fremme vejvisningen i området og gøre det nemmere for besøgende at finde rundt, placeres farverede cirkler med integrerede pile rundt omkring på områdets stier. Cirklerne er farvet i farveprofilens farver og skal lede besøgende på rette vej mod hallen, børnehaven og skolen. Cirklerne er således et supplement til områdets øvrige skiltning. For at videreføre ønsket om bæredygtige alternativer, er et mere klimavenligt alternativ til typisk asfalt og termoplast fx ECO-Asfalt. Her reduceres CO<sub>2</sub>-udledningen ved at genbruge asfalt.



# Vejskilte



Nye vejskilte ved indkørsel til Fladhøjvej og til Skovbrynet skal tydeliggøre, at der findes både idrætsanlæg, skole og børnehave på området. Samtidig skal skiltene gøre, så der ikke er den tvivl i vejvisningen, som opleves i dag. Vejskiltene skal opføres efter kommunens regulativer.

# Vejbump

På cykelstien placeres der vejrbump ved overgangene til indgangene til skole og børnehave. Dette gøres for, at cykeltrafikken sænker farten, så det bliver mere sikkert at krydse stien.

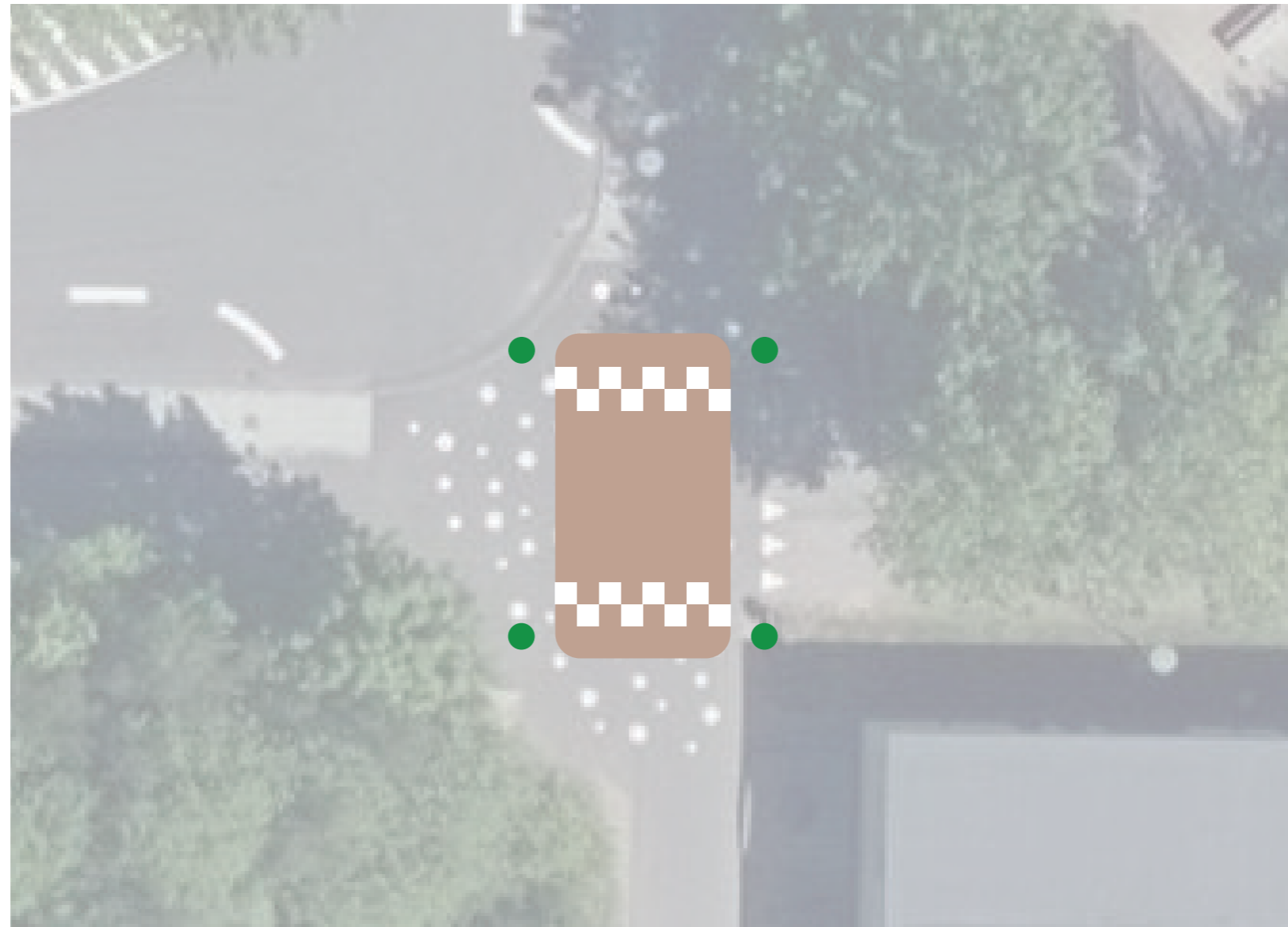


# Vejbump - Inspiration



Vejbump ved Genner Univers med grønne lygter.

# Ved skolen



Ved indgangen til skolen laves bump med lygter.

# Mellem skolen og børnehaven



Ved indgangen mellem skolen og børnehaven laves bump med lygter.

# Ved børnehaven



Ved indgangen til børnehaven laves bump med lygter.



# Motorikbane

Konceptet fra den indendørs motorikbane videreføres udenfor. Via simple og fleksible elementer lægges der op til leg og aktiviteter på tværs af sportsgrene, som skaber relationer. Materialer og farver udarbejdes, så der skabes en tydelig sammenhæng til resten af området.



# Motorikbane

Motorikbanen indeholder en bane/sti, hvor markeringer på jorden viser, hvor langt man har løbet/gået. Langs banen placeres elementer, der lægger op til ophold, leg og aktiviteter. Et fladt område giver plads til mere pladskrævende aktiviteter, mens siddemøbler ved både bane og fladt område lægger op til ophold.

Bakke

Nye faciliteter til forskellige aktiviteter

Eksisterende faciliteter

Siddemøbel

Bane/sti

Fladt område med plads til forskellige aktiviteter

Skilt

De nye tiltag placeres så eksisterende forhold forbliver uændret. Dette gælder bl.a. de allerede etablerede bakker, som er skabt af overskudjord fra bl.a. opførelsen af Børnehuset Fladhøj. Nye bakker og tiltag vil blive lavet på samme måde af overskudsjord. Ydermere vil de nye faciliteter udføres i genbrugstræ der males eller genbrugte facadeplader.




# Balancebane

Balancebanen kan bruges til både leg og træning og giver også mulighed for ophold.



Placering på motorikbanen



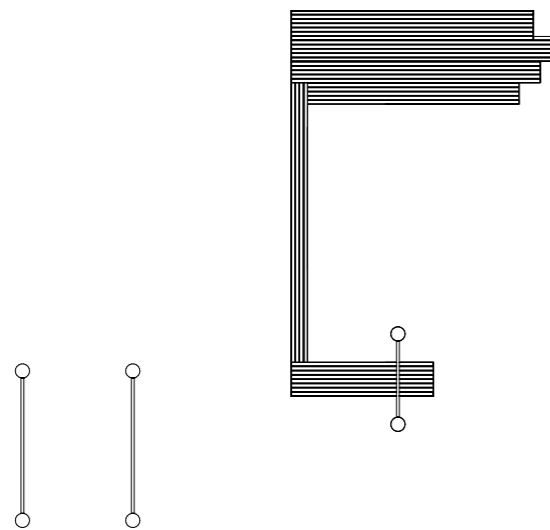
Balancebanen oppefra

# Træningsområde


Træningsområdet lægger primært op til træning, men området kan også bruges til leg på stænger og balancegang, mens trappen også indbyder til ophold.



Placering på motorikbanen



Træningsområdet oppefra

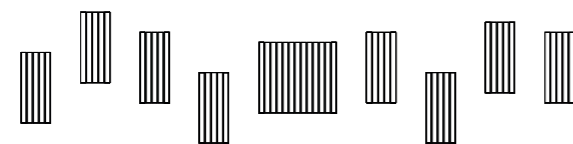



# Trædesten

Trædestene giver børn mulighed for leg med hop fra sten til sten, men de kan også bruges til træning. Eksempelvis kan den midterste sten bruges til boxjumps.



Placering på motorikbanen



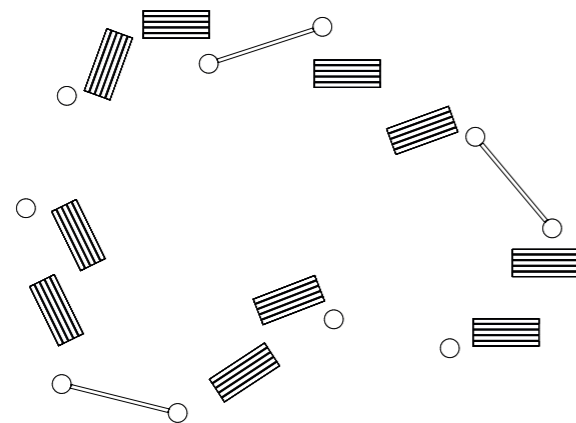
Trædesten oppefra

# Forhindringsbane

Forhindringsbanen lægger primært op til leg, men kan også bruges til træning. Eksempelvis kan kasserne bruges som stepbænke.



Placering på motorikbanen



Forhindringsbane oppefra

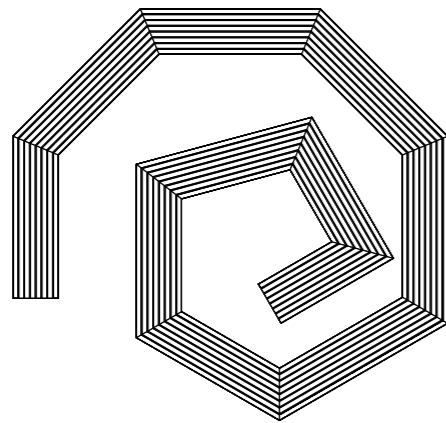


# “Spiralen”


“Spiralen” lægger primært op til ophold og kan eksempelvis bruges, når der skal holdes oplæg udenfor. Dog kan den også bruges til balancegang for børn og unge, mens den også kan fungere som træningsredskab til eksempelvis step ups eller lignende.



Placering på motorikbanen



“Spiralen” oppefra



# Siddemøbler


Fleksible siddemøbler, der kan udformes afhængigt af det tilgængelige område, giver mulighed for ophold, leg og aktiviteter. Siddemøblernes fleksibilitet gør det muligt, at de kan flyttes eller ændres, hvis der foretages udvidelser eller ændringer i området. Som alle andre tiltag og faciliteter, kan møblerne udføres i genbrugstræ der males med genbrugte facadeplader, som er robuste og holdbare.





# Siddemøbler, større område

Siddemøblernes fleksibilitet gør det muligt, at de kan variere i størrelse afhængigt af de områder, de skal placeres i.



# Siddemøbler, mindre område

Siddemøblernes fleksibilitet gør det muligt, at de kan variere i størrelse afhængigt af de områder, de skal placeres i.



# Facade, indgang ved hal

Tegninger på facaderne tydeliggør og leder mod indgangen til hallen, som i dag kan være svær at finde. Et nyt skilt samt den ledende tegning markerer indgangen.

