



Aabenraa  
Kommune



# Bilagshæfte til årsberetning 2017

## Indhold

<b>Bevillingsoversigt 2017</b> .....	<b>3</b>
<b>Hovedoversigt 2017</b> .....	<b>5</b>
<b>Regnskabssammendrag 2017</b> .....	<b>7</b>
<b>Udvalgsopdelte regnskaber</b> .....	<b>18</b>
Skatter og generelle tilskud 2017 .....	18
Økonomiudvalg drift 2017 .....	20
Økonomiudvalg - puljer drift 2017 .....	29
Arbejdsmarkedsudvalg drift 2017 .....	30
Børne- og Uddannelsesudvalget 2017.....	33
Kultur og Fritidsudvalg drift 2017.....	55
Social- og Sundhedsudvalg drift 2017 .....	61
Teknik- og Miljøudvalg 2017 .....	81
Vækst- og Udviklingsudvalg .....	85
Renter og kursregulering .....	86
Skattefinansierede anlæg 2017 .....	87
Jordforsyning 2017 .....	89
Finansforskydninger 2017.....	90
<b>Status hovedområder 2017</b> .....	<b>92</b>
<b>Specificeret statusbalance 2017</b> .....	<b>93</b>
<b>Tværgående artsoversigt 2017</b> .....	<b>112</b>
<b>Afrapportering vedrørende den dialogbaserede aftalestyring</b> .....	<b>113</b>
A2-rapport Kultur- og Fritidsudvalget .....	114
A2-rapport1* Politikområdet Pleje og Omsorg.....	118
A2-rapport2* Politikområdet Pleje & Omsorg .....	121
A2-rapport Politikområdet Handicap og Psykiatri .....	123
A2-rapport politikområdet Sundhed og Forebyggelse .....	127
A2-rapport Skoleområdet .....	135
A2-rapport Børne- og Uddannelsesudvalget.....	138
A2-rapport Teknik og Miljø.....	140
<b>Ejendomsfortegnelse</b> .....	<b>141</b>
<b>Lejekontrakter</b> .....	<b>207</b>

## Bevillingsoversigt 2017

(beløb i 1.000 kr.)

Område	Oprindeligt budget 2017	Overført fra 2016	Tillægsbevil-linger	Omplace-ringer	Korrigeret budget 2017	Bogført forbrug pr. 31.12.2017	Rest-budget	For-brugs %
<b>Skatter og generelle tilskud:</b>								
Tilskud/udligning	-1.195.698		-18.300	-2.014	-1.216.012	-1.216.731	719	100%
Skatter	-2.438.347		-3.521	-3.774	-2.445.642	-2.446.246	604	100%
Beskæftigelsestilskud	-116.628			8.424	-108.204	-108.204	0	100%
<b>Skatter og generelle tilskud i alt</b>	<b>-3.750.673</b>	<b>0</b>	<b>-21.821</b>	<b>2.636</b>	<b>-3.769.858</b>	<b>-3.771.181</b>	<b>1.323</b>	<b>100%</b>
<b>Driftsudgifter:</b>								
Økonomiudvalg	380.536	6.173	-157	7.414	393.966	379.654	14.312	96%
Økonomiudvalg - Puljer og Tjenestemandspension	67.375	1.000	-15.102	-23.240	30.033	26.946	3.087	90%
Arbejdsmarkedsudvalg (serviceudg.)	14.647	-72	1.065	1.558	17.198	15.980	1.218	93%
Børne- og Uddannelsesudvalg (serviceudg.)	961.724	3.327	-2.071	27.876	990.856	979.090	11.766	99%
Kultur- og Fritidsudvalg	94.134	1.168	-890	2.937	97.349	95.883	1.466	98%
Social- og Sundhedsudvalg (serviceudg.)	828.274	10.431	8.086	16.267	863.058	843.100	19.958	98%
Teknik- og Miljøudvalg	161.113	3.269	-4.715	-18.869	140.798	133.510	7.288	95%
Vækst- og Udviklingsudvalg	6.515	239	-1.000	1.591	7.345	7.430	-85	101%
<b>Serviceudgifter i alt</b>	<b>2.514.318</b>	<b>25.535</b>	<b>-14.784</b>	<b>15.534</b>	<b>2.540.603</b>	<b>2.481.593</b>	<b>59.010</b>	<b>98%</b>
Arbejdsmarkedsudvalg (ovf. udg.)	696.692	-672	-19.374	-1.842	674.804	664.777	10.027	99%
Børne- og Uddannelsesudvalg (ovf. udg.)	8.617			-229	8.388	8.229	159	98%
Social- og Sundhedsudvalg (ovf. udg.)	58.897		-840	-3	58.054	57.314	740	99%
Arbejdsmarkedsudv. - Forsikr. ledige (ovf. udg.)	126.225	6.434	419	-8.767	124.311	106.918	17.393	86%
<b>Overførselsudgifter i alt</b>	<b>890.431</b>	<b>5.762</b>	<b>-19.795</b>	<b>-10.841</b>	<b>865.557</b>	<b>837.238</b>	<b>28.319</b>	<b>97%</b>
Social- og Sundhedsudv. - akt. bestemt medfin.	226.898		11.114	-3.991	234.021	233.378	643	100%
<b>Driftsudgifter i alt</b>	<b>3.631.647</b>	<b>31.297</b>	<b>-23.465</b>	<b>702</b>	<b>3.640.181</b>	<b>3.552.209</b>	<b>87.972</b>	<b>98%</b>
Renteudgifter netto i alt	12.747		-2.765	-3.531	6.451	2.529	3.922	39%
<b>RESULTAT AF ORDINÆR DRIFT</b>	<b>-106.279</b>	<b>31.297</b>	<b>-48.051</b>	<b>-193</b>	<b>-123.226</b>	<b>-216.443</b>	<b>93.217</b>	<b>176%</b>
Anlæg - Økonomiudvalg (incl. Beredskabet)	1.514	21.674	12.064		35.252	29.004	6.248	82%
Anlæg - Arbejdsmarkedsudvalg	0	0	0		0	0	0	-
Anlæg - Børne- og	55.050	24.519	-21.833		57.736	6.740	50.996	12%



## Bevillingsoversigt 2017

(beløb i 1.000 kr.)

Område	Oprindeligt budget 2017	Overført fra 2016	Tillægsbevil-linger	Omplace-ringer	Korrigeret budget 2017	Bogført forbrug pr. 31.12.2017	Rest-budget	For-brugs %
Uddannelsesudvalg								
Anlæg - Kultur- og Fritidsudvalg	16.848	11.661	-1.009	300	27.800	25.001	2.799	90%
Anlæg - Social- og Sundhedsudvalg	3.770	6.379	-2.655		7.494	4.772	2.722	64%
Anlæg - Teknik- og Miljøudvalg	21.200	18.445	-19.865		19.780	16.168	3.612	82%
Anlæg - Vækst- og Udviklingsudvalg	38.991	22.348	-20.399		40.940	38.331	2.609	94%
<b>Anlæg (ekskl. Jordforsyning) i alt</b>	<b>137.373</b>	<b>105.026</b>	<b>-53.697</b>	<b>300</b>	<b>189.002</b>	<b>120.016</b>	<b>68.986</b>	<b>63%</b>
Jordfors. - Øk. udv. (køb af jord og salgsindt.)	-8.300	0	13.528		5.228	-2.568	7.796	-49%
Jordfors. - Vækst- og Udv. udv. (byggemodning)	11.800	8.112	-8.261		11.651	1.723	9.928	15%
<b>Jordforsyning netto i alt</b>	<b>3.500</b>	<b>8.112</b>	<b>5.267</b>	<b>0</b>	<b>16.879</b>	<b>-845</b>	<b>17.724</b>	<b>-5%</b>
<b>Skattefinansierede anlæg i alt</b>	<b>140.873</b>	<b>113.138</b>	<b>-48.430</b>	<b>300</b>	<b>205.881</b>	<b>119.171</b>	<b>86.710</b>	<b>58%</b>
<b>RESULTAT (ekskl. låneoptagelse)</b>	<b>34.594</b>	<b>144.435</b>	<b>-96.481</b>	<b>107</b>	<b>82.655</b>	<b>-97.272</b>	<b>179.927</b>	<b>-118%</b>
Låneoptagelse	-68.087		20.787		-47.300	-47.300	0	100%
Afdrag på lån i alt	64.561		1.730	-107	66.184	66.151	33	100%
<b>Netto låneoptagelse</b>	<b>-3.526</b>	<b>0</b>	<b>22.517</b>	<b>-107</b>	<b>18.884</b>	<b>18.851</b>	<b>33</b>	<b>100%</b>
<b>RESULTAT I ALT (inkl. låneoptagelse)</b>	<b>31.068</b>	<b>144.435</b>	<b>-73.964</b>	<b>0</b>	<b>101.539</b>	<b>-78.421</b>	<b>179.960</b>	<b>-77%</b>
Finansforskydninger m.v.	3.814	1.929	253		5.996	24.736	-18.740	-
Mellemregning med eksterne virksomheder	0				0	0	0	-
<b>PÅVIRKNING KASSEBEHOLDNING</b>	<b>34.882</b>	<b>146.364</b>	<b>-73.711</b>	<b>0</b>	<b>107.535</b>	<b>-53.685</b>	<b>161.220</b>	<b>-50%</b>

## Hovedoversigt 2017

	Regnskab 2017 udg.	Regnskab 2017 indt.	Opr.budget udg.	Opr.budget indt.	Korr.budget udg	Korr.budget Indt.
<b>A. DRIFTSVIRKSOMHED (inkl. refusion)</b>						
0. Byudvikling, bolig- og miljøforanstaltninger	49.114.810	-11.436.652	66.113.207	-11.517.249	52.728.029	-10.760.118
Heraf refusion	-	-44.775	-	-	-	-
1. Forsyningsvirksomheder m.v.	-	-	-	-	-	-
2. Transport og infrastruktur	166.574.465	-52.846.188	121.940.595	-1.126.523	119.332.487	-1.426.523
3. Undervisning og kultur	816.966.118	-106.265.957	762.841.839	-79.728.884	803.179.328	-93.383.359
Heraf refusion	-	-1.599.016	-	-1.144.205	-	-1.012.001
4. Sundhedsområdet	322.602.275	-4.317.422	319.544.264	-4.634.509	325.428.619	-4.722.509
5. Sociale opgaver og beskæftigelse	2.606.030.518	-637.166.940	2.612.800.680	-604.181.014	2.603.640.730	-573.759.746
Heraf refusion	-	-323.285.672	-	-351.470.508	-	-319.065.628
6. Fællesudgifter og administration	427.070.792	-24.117.092	467.282.976	-17.688.163	440.976.170	-21.051.889
Heraf refusion	-	-	-	-	-	-
<b>Driftsvirksomhed i alt</b>	<b>4.388.358.978</b>	<b>-836.150.252</b>	<b>4.350.523.561</b>	<b>-718.876.342</b>	<b>4.345.285.363</b>	<b>-705.104.144</b>
Heraf refusion	-	-324.929.463	-	-352.614.713	-	-320.077.629
<b>B. ANLÆGSVIRKSOMHED</b>						
0. Byudvikling, bolig- og miljøforanstaltninger	74.053.261	-5.764.169	63.840.125	-20.050.000	116.376.179	-16.920.953
1. Forsyningsvirksomheder mv.	-	-	-	-	-	-
2. Transport og infrastruktur	15.193.859	-825.552	21.200.001	-	15.459.118	-2.062.594
3. Undervisning og kultur	32.235.264	-1.843.382	57.898.000	-	84.091.168	-
4. Sundhedsområdet	1.084.182	-	-	-	3.038.964	-
5. Sociale opgaver og beskæftigelse	5.164.674	-127.293	17.769.999	-	6.027.249	-127.000
6. Fællesudgifter og administration	-	-	214.999	-	-1	-

## Hovedoversigt 2017

	Regnskab 2017 udg.	Regnskab 2017 indt.	Opr.budget udg.	Opr,budget indt.	Korr.budget udg	Korr.budget Indt.
<b>Anlægsvirksomhed i alt</b>	<b>127.731.239</b>	<b>-8.560.395</b>	<b>160.923.124</b>	<b>-20.050.000</b>	<b>224.992.677</b>	<b>-19.110.547</b>
<b>C. RENTER (7.22.05-7.58.78)</b>	<b>7.596.786</b>	<b>-5.067.938</b>	<b>16.007.000</b>	<b>-3.260.000</b>	<b>8.932.000</b>	<b>-2.481.000</b>
D. BALANCEFORSKYDNINGER	-	-	-	-	-	-
Forøgelse i likvide aktiver (8.22.01 - 8.22.11)	53.684.958	-	-	-	-	-
Øvrige balanceforskydninger (8.25.12 - 8.52.62)	14.097.862	10.639.062	26.332.000	-22.518.000	785.000	5.211.000
<b>Balanceforskydninger i alt</b>	<b>67.782.820</b>	<b>10.639.062</b>	<b>26.332.000</b>	<b>-22.518.000</b>	<b>785.000</b>	<b>5.211.000</b>
<b>E. AFDRAG PÅ LÅN OG LEASING-FORPLIGTELSE (8.55.63-8.55.79)</b>	<b>66.150.756</b>	<b>-</b>	<b>64.561.000</b>	<b>-</b>	<b>66.184.000</b>	<b>-</b>
<b>SUM (A + B + C + D + E)</b>	<b>4.657.620.580</b>	<b>-839.139.523</b>	<b>4.618.346.685</b>	<b>-764.704.342</b>	<b>4.646.179.040</b>	<b>-721.484.691</b>
F. FINANSIERING	-	-	-	-	-	-
Forbrug af likvide aktiver (8.22.01 - 8.22.11)	-	-	-	-34.882.343	-	-107.536.349
Optagne lån (8.55.63 – 8.55.79)	-	-47.300.000	-	-68.087.000	-	-47.300.000
Tilskud og udligning (7.62.80 – 7.62.86)	51.228.000	-1.373.148.000	51.226.000	-1.364.552.000	51.232.000	-1.373.148.000
Refusion af købsmoms (7.65.87)	3.015.292	-	1.000.000	-	-2.300.000	-
Skatter (7.68.90 – 7.68.96)	4.575.824	-2.450.821.588	6.486.000	-2.444.833.000	4.656.000	-2.450.298.000
<b>Finansiering i alt</b>	<b>52.788.531</b>	<b>-3.871.269.588</b>	<b>58.712.000</b>	<b>-3.912.354.343</b>	<b>53.588.000</b>	<b>-3.978.282.349</b>
<b>BALANCE</b>	<b>4.710.409.111</b>	<b>-4.710.409.111</b>	<b>4.677.058.685</b>	<b>-4.677.058.685</b>	<b>4.699.767.040</b>	<b>-4.699.767.040</b>

## Regnskabssammendrag 2017

	Regnskab 2017	Korr. budget 2017	Oprindeligt budget	Tillæg.bev.	Omplacering	Rest. korr. Budget
<b>Drift i alt</b>	<b>3.877.138.189</b>	<b>3.960.258.848</b>	<b>3.984.261.932</b>	<b>-23.346.159</b>	<b>-656.925</b>	<b>83.120.659</b>
002205 Ubestemte formål	-1.017.934	-884.517	-1.475.663	624.000	-32.854	133.417
002510 Fælles formål	2.463.635	2.369.347	18.987.537	858.001	-17.476.191	-94.288
002511 Beboelse	-382.495	-462.890	-553.976	4.645	86.441	-80.395
002513 Andre faste ejendomme	-170.355	1.044.887	-3.750.702	3.339.302	1.456.287	1.215.242
002515 Byfornyelse	1.379.075	1.023.871	1.692.611	222.000	-890.740	-355.204
002518 Driftssikring af boligbyggeri	1.631.188	1.787.548	1.787.703	0	-155	156.360
002820 Grønne områder og naturpladser	7.145.065	10.266.769	9.916.745	448.270	-98.246	3.121.704
003231 Stadion og idrætsanlæg	440.038	440.338	505.755	0	-65.417	300
003235 Andre fritidsfaciliteter	3.606.862	3.596.027	3.539.687	86.424	-30.084	-10.835
003850 Naturforvaltningsprojekter	534.534	427.112	1.277.740	-834.000	-16.628	-107.422
003852 Fredningserstatninger	0	250.000	0	0	250.000	250.000
003853 Skove	48.495	25.217	25.550	0	-333	-23.278
004870 Fælles formål	763.039	720.036	729.400	0	-9.364	-43.003
004871 Vedligeholdelse af vandløb	6.212.868	6.126.675	6.286.919	-115.000	-45.244	-86.193
005280 Fælles formål	424.382	376.726	689.110	-148.000	-164.384	-47.656
005281 Jordforurening	5.400	5.400	5.500	0	-100	0
005285 Bærbare batterier	153.490	153.490	201.830	0	-48.340	0
005287 Miljøtilsyn - virksomheder	94.737	129.159	277.070	0	-147.911	34.422
005289 Øvrig planlægning, undersøgelser, tilsyn m.v.	3.106.525	3.204.608	3.459.534	-170.000	-84.926	98.083
005591 Skadedyrsbekæmpelse	0	0	0	0	0	0
005592 Skorstensfejerarbejde	0	0	0	0	0	0
005593 Diverse udgifter og indtægter	-479.615	-395.892	-770.392	0	374.500	83.723
005895 Redningsberedskab	11.764.000	11.764.000	11.764.000	0	0	0
012206 Andre forsyningsvirksomheder	0	0	0	0	0	0
022201 Fælles formål	1.490.775	5.883.959	3.412.951	1.775.509	695.499	4.393.184
022203 Arbejder for fremmed regning	-333.404	112.101	2.360	118.000	-8.259	445.505
022205 Driftsbygninger og -pladser	422.552	502.214	203.617	0	298.597	79.662
022811 Vejvedligeholdelse m.v.	41.699.983	38.561.267	43.424.187	-4.402.000	-460.920	-3.138.716

## Regnskabssammendrag 2017

		Regnskab 2017	Korr. budget 2017	Oprindeligt budget	Tillæg.bev.	Omplacering	Rest. korr. Budget
022812	Belægninger m.v.	38.911.887	35.313.413	34.098.275	1.250.000	-34.862	-3.598.474
022814	Vintertjeneste	8.247.292	13.478.931	11.412.217	2.105.000	-38.286	5.231.639
023230	Fælles formål	275.941	0	0	0	0	-275.941
023231	Busdrift	20.384.363	21.286.152	25.287.026	-3.700.000	-300.874	901.789
023233	Færgedrift	2.628.888	2.716.282	2.921.113	-192.260	-12.571	87.394
023541	Lystbådehavne m.v.	0	51.645	52.326	0	-681	51.645
032201	Folkeskoler	376.995.616	359.817.135	348.795.535	967.984	10.053.616	-17.178.481
032202	Fællesudgifter for kommunens samlede skolevæsen	2.871.290	2.871.290	3.334.282	0	-462.992	0
032204	Pædagogisk psykologisk rådgivning m.v.	16.410.052	16.878.280	15.803.773	638.000	436.507	468.228
032205	Skolefritidsordninger	22.029.754	28.857.665	30.016.294	139.042	-1.297.671	6.827.911
032206	Befordring af elever i grundskolen	19.162.114	19.509.799	19.029.483	0	480.316	347.685
032207	Specialundervisning i regionale tilbud	2.018.059	2.065.018	567.268	0	1.497.750	46.959
032208	Kommunale specialskoler og interne skoler i dagbehandlingsti	64.855.044	68.565.307	63.049.949	2.811.249	2.704.109	3.710.263
032209	Efter- og videreuddannelse i folke- skolen	-608.995	-308.000	0	-308.000	0	300.995
032210	Bidrag til statslige og private skoler	42.675.522	43.379.484	46.809.330	-169.000	-3.260.846	703.962
032212	Efterskoler og ungdomskostskoler	19.604.261	19.782.365	16.722.292	2.113.000	947.073	178.104
032214	Ungdommens Uddannelsesvejledning	7.011.637	7.097.810	5.566.293	1.156.000	375.517	86.173
032216	Specialpædagogisk bistand til børn i førskolealderen	0	42.512	42.681	0	-169	42.512
032217	Specialpædagogisk bistand til voksne	5.519.614	5.548.741	5.549.476	-438	-297	29.127
032218	Idrætsfaciliteter for børn og unge	26.962.833	27.073.476	24.751.664	464.982	1.856.830	110.643
033044	Produktionsskoler	5.717.601	5.606.509	4.959.719	618.000	28.790	-111.092
033045	Erhvervsgrunduddannelsers skoleophold	2.434.162	1.905.381	2.131.381	-226.000	0	-528.781
033046	Ungdomsuddannelse for unge med særlige behov	12.624.654	13.700.181	13.863.684	0	-163.503	1.075.527
033250	Folkebiblioteker	26.991.745	28.209.592	27.056.288	1.062.653	90.651	1.217.847
033560	Museer	5.762.749	5.752.014	5.190.768	250.000	311.246	-10.735
033562	Teatre	618.672	640.021	648.436	23	-8.438	21.349
033563	Musikarrangementer	5.408.270	4.696.379	5.426.929	-656.147	-74.403	-711.891
033564	Andre kulturelle opgaver	11.337.822	12.048.858	10.576.617	1.093.370	378.871	711.036



## Regnskabssammendrag 2017

		Regnskab 2017	Korr. budget 2017	Oprindeligt budget	Tillæg.bev.	Omplacering	Rest. korr. Budget
033870	Fælles formål	214.091	251.027	282.145	-549	-30.569	36.936
033872	Folkeoplysende voksenundervisning	963.047	1.093.118	1.093.672	0	-554	130.071
033873	Frivilligt folkeoplysende foreningsarbejde	3.681.062	3.654.120	3.638.257	0	15.863	-26.942
033874	Lokaletilskud	9.031.440	8.901.793	9.171.954	0	-270.161	-129.647
033875	Fritidsaktiviteter uden for folkeoplysningsloven	619.960	740.936	142.916	672.000	-73.980	120.976
033876	Ungdomsskolevirksomhed	21.387.101	22.427.159	20.036.074	1.315.275	1.075.810	1.040.058
046281	Aktivitetsbestemt medfinansiering af sundhedsvæsenet	228.403.778	228.859.794	222.999.369	6.749.000	-888.575	456.016
046282	Kommunal genoptræning og vedligeholdelsestræning	25.572.394	26.560.210	27.079.556	2.153.358	-2.672.704	987.816
046284	Vederlagsfri behandling hos fysio- terapeut	10.962.381	9.806.503	8.740.962	200.000	865.541	-1.155.878
046285	Kommunal tandpleje	21.083.662	22.029.473	21.829.984	183.120	16.369	945.811
046288	Sundhedsfremme og forebyggelse	10.261.893	10.258.043	12.701.912	189.000	-2.632.869	-3.850
046289	Kommunal sundhedstjeneste	9.290.440	9.011.847	8.923.369	102.083	-13.605	-278.593
046290	Andre sundhedsudgifter	12.710.305	14.180.240	12.634.603	-1.421.963	2.967.600	1.469.935
052510	Fælles formål	27.262.999	30.310.899	28.792.030	5.650.308	-4.131.439	3.047.900
052511	Dagpleje	46.259.766	45.266.119	45.812.320	21.386	-567.587	-993.647
052514	Daginstitutioner (institutioner kun for børn indtil skolestart)	108.645.665	110.454.008	99.719.292	1.054.537	9.680.179	1.808.343
052519	Tilskud til privatinstitutioner, privat dagpleje, private fr	42.850.293	43.089.712	44.375.712	0	-1.286.000	239.419
052820	Opholdssteder mv. for børn	13.154.434	15.295.798	17.296.260	0	-2.000.462	2.141.364
052821	Forebyggende foranstaltninger for børn og unge	63.697.459	64.400.834	58.861.868	-526.388	6.065.354	703.375
052822	Plejefamilier	55.963.065	52.396.872	59.318.321	-755.000	-6.166.449	-3.566.193
052823	Døgninstitutioner for børn og unge	14.280.693	21.640.587	21.633.182	-1.230.740	1.238.145	7.359.894
052824	Sikrede døgninstitutioner m.v for børn og unge	3.983.596	3.082.358	3.094.627	0	-12.269	-901.238
052825	Særlige dagtilbud og særlige klub- ber	4.001.877	2.627.389	2.687.985	-2.372	-58.224	-1.374.488
053230	Ældreboliger	-11.686.935	-12.278.983	-14.456.956	-38.595	2.216.568	-592.048
053232	Pleje og omsorg mv. af ældre og handicappede	440.534.159	444.308.268	419.597.312	11.460.447	13.250.509	3.774.109
053233	Forebyggende indsats for ældre og handicappede	127.140.520	133.082.842	127.755.046	6.486.534	-1.158.738	5.942.322
053234	Plejehjem og beskyttede boliger	0	0	260.000	0	-260.000	0

## Regnskabssammendrag 2017

	Regnskab 2017	Korr. budget 2017	Oprindeligt budget	Tillæg.bev.	Omplacering	Rest. korr. Budget	
053235	Hjælpe midler, forbrugsgoder, boligindretning og befording	46.535.737	44.458.331	41.415.356	-108.397	3.151.372	-2.077.406
053237	Plejevederlag og hjælp til sygeartikler o.lign. ved pasning	3.328.089	3.411.332	3.711.332	0	-300.000	83.243
053540	Rådgivning og rådgivningsinstitutioner	48.420	0	0	0	0	-48.420
053842	Botilbud for personer med særlige sociale problemer (pgf. 10)	4.290.216	6.925.641	8.674.068	-703.040	-1.045.387	2.635.425
053844	Alkoholbehandling og behandlingshjem for alkoholskadede (sund)	7.617.373	7.718.084	7.214.166	531.225	-27.307	100.711
053845	Behandling af stofmisbruger (servicelovens pgf. 101 og sundh)	2.856.714	3.012.350	3.291.363	134	-279.147	155.636
053850	Botilbud til længerevarende ophold (pgf. 108)	45.186.139	41.569.415	38.736.507	-673	2.833.581	-3.616.724
053852	Botilbud til midlertidigt ophold (pgf. 107)	49.952.817	57.961.085	58.589.883	0	-628.798	8.008.268
053853	Kontaktperson- og ledsageordninger (pgf. 45, 97-99)	3.090.576	3.009.432	2.809.432	0	200.000	-81.144
053858	Beskyttet beskæftigelse (pgf. 103)	15.058.089	18.989.765	18.087.158	593.412	309.195	3.931.676
053859	Aktivitets- og samværstilbud (pgf. 104)	23.801.685	24.428.042	21.736.119	-5.120	2.697.043	626.357
054660	Integrationsprogram og introduktionsforløb mv.	-10.362.072	-7.254.764	4.743.018	-11.631.898	-365.884	3.107.308
054661	Kontanthjælp til udlændinge omfattet af integrationsprogramme	19.529.287	20.191.217	43.026.816	-22.835.599	0	661.930
054665	Repatriering	330.878	579.000	630.000	-51.000	0	248.122
054866	Førtidspension tilkendt 1. juli 2014 eller senere	32.938.368	32.202.412	27.720.683	0	4.481.729	-735.956
054867	Personlige tillæg m.v.	13.019.539	12.945.928	12.945.928	0	0	-73.611
054868	Førtidspension tilkendt før 1. juli 2014	236.772.177	237.588.240	242.189.458	0	-4.601.218	816.063
055771	Sygedagpenge	117.833.208	118.971.473	120.400.677	49.000	-1.478.204	1.138.265
055772	Sociale formål	19.773.730	18.847.851	13.331.236	5.000.000	516.615	-925.879
055773	Kontant- og uddannelseshjælp	138.302.436	138.699.286	151.833.983	-13.131.161	-3.536	396.850
055774	Kontanthjælp vedrørende visse grupper af flygtninge	1.743.156	699.585	3.130.585	0	-2.431.000	-1.043.571
055775	Afløb og tilbagebetaling mv. vedr. aktiverede kontant- og ud	73.782	0	0	0	0	-73.782

## Regnskabssammendrag 2017

		Regnskab 2017	Korr. budget 2017	Oprindeligt budget	Tillæg.bev.	Omplacering	Rest. korr. Budget
055776	Boligydelse til pensionister - kommunal medfinansiering	26.792.267	27.187.253	26.920.041	0	267.212	394.986
055777	Boligsikring - kommunal medfinansiering	21.608.942	21.751.020	23.121.416	-840.000	-530.396	142.078
055778	Dagpenge til forsikrede ledige	85.003.521	100.515.608	101.589.161	-732.000	-341.553	15.512.087
055779	Midlertidig arbejdsmarkedsydelses-ordning og kontantydelses	105.170	109.080	1.178.151	-1.069.071	0	3.910
055880	Revalidering	8.865.618	9.501.502	11.430.000	0	-1.928.498	635.884
055881	Løntilskud m.v. til personer i fleksjob og personer i løntil	233.273.152	236.859.113	261.379.114	-24.519.365	-636	3.585.961
055882	Ressourceforløb og jobafklarings- forløb	79.724.518	80.550.281	73.572.815	1.500.000	5.477.466	825.763
055883	Ledighedsydelse	27.032.642	27.638.671	22.857.710	4.780.961	0	606.029
056890	Driftsudgifter til den kommunale beskæftigelsesindsats	49.342.315	48.833.685	42.028.076	8.310.974	-1.505.365	-508.630
056891	Beskæftigelsesindsats for forsikrede ledige	13.711.310	15.220.731	17.324.133	0	-2.103.402	1.509.421
056895	Løn til forsikrede ledige og personer under den særlige ud	114.966	198.534	624.534	0	-426.000	83.568
056897	Seniorjob til personer over 55 år	16.701.772	16.745.523	16.745.523	0	0	43.751
056898	Beskæftigelsesordninger	6.092.113	8.950.730	9.488.132	-119.000	-418.402	2.858.617
057299	Øvrige sociale formål	15.973.009	16.254.473	12.866.601	2.726.712	661.160	281.464
064240	Fælles formål	227.188	227.878	227.878	0	0	691
064241	Kommunalbestyrelsesmedlemmer	8.395.459	8.733.677	8.690.869	66.000	-23.192	338.218
064242	Kommissioner, råd og nævn	370.013	478.823	405.668	75.000	-1.845	108.810
064243	Valg m.v.	1.617.046	1.748.482	1.765.416	0	-16.934	131.436
064550	Administrationsbygninger	10.558.229	10.672.656	9.122.657	75.697	1.474.302	114.427
064551	Sekretariat og forvaltninger	153.052.009	165.120.438	161.812.453	5.175.429	-1.867.444	12.068.429
064552	Fælles IT og telefoni	42.255.903	43.596.658	49.162.958	-62.000	-5.504.300	1.340.755
064553	Jobcentre	58.773.613	59.727.224	59.732.171	-638.337	633.390	953.611
064554	Naturbeskyttelse	6.226.038	5.617.226	5.501.279	118.000	-2.053	-608.812
064555	Miljøbeskyttelse	6.789.158	9.008.527	8.948.994	62.000	-2.467	2.219.369
064556	Byggesagsbehandling	4.594.279	2.867.500	3.060.940	-300.000	106.560	-1.726.779
064557	Voksen-, ældre- og handicapområdet	23.789.967	23.815.224	21.399.861	76.908	2.338.455	25.257

## Regnskabssammendrag 2017

		Regnskab 2017	Korr. budget 2017	Oprindeligt budget	Tillæg.bev.	Omplacering	Rest. korr. Budget
064558	Det specialiserede børneområde	27.904.814	28.598.732	28.436.589	0	162.143	693.918
064559	Administrationsbidrag til UdbetalingDanmark	9.959.588	9.979.493	9.832.450	275.000	-127.957	19.905
064860	Diverse indtægter og udgifter efter forskellige love	-10.954	-15.342	-15.342	0	0	-4.388
064861	Vækstfora	407.793	461.000	0	461.000	0	53.207
064862	Turisme	2.015.252	2.005.719	1.880.096	150.000	-24.377	-9.533
064867	Erhvervsservice og iværksætteri	9.226.511	9.232.344	7.641.976	395.000	1.195.368	5.833
064868	Udvikling af yder- og landdistriktsområder	2.309.117	2.406.694	703.344	440.000	1.263.350	97.577
065270	Løn- og barselspuljer	0	1.063.968	16.322.630	450.000	-15.708.662	1.063.968
065272	Tjenestemandspension	26.945.562	28.954.783	30.627.310	-1.415.000	-257.527	2.009.221
065274	Interne forsikringspuljer	7.547.116	5.608.404	3.909.278	1.750.000	-50.874	-1.938.712
065276	Generelle reserver	0	14.173	20.425.338	-21.733.000	1.321.835	14.173
<b>Refusioner i alt</b>		<b>-324.929.463</b>	<b>-320.077.629</b>	<b>-352.614.713</b>	<b>31.880.159</b>	<b>656.925</b>	<b>4.851.834</b>
002511	Beboelse	-44.775	0	0	0	0	44.775
033045	Erhvervsgrunduddannelsers skoleophold	-597.932	0	0	0	0	597.932
033562	Teatre	-217.452	-228.369	-228.369	0	0	-10.917
033563	Musikarrangementer	-783.632	-783.632	-915.836	0	132.204	0
052207	Indtægter fra den centrale refusionsordning	-10.858.176	-10.105.878	-6.005.118	0	-4.100.760	752.298
052820	Opholdssteder mv. for børn	-284.795	-110.327	-110.327			174.468
052823	Døgninstitutioner for børn og unge	-6.960.543	-1.727.701	-1.727.701	0	0	5.232.842
053842	Botilbud for personer med særlige sociale problemer (pgf. 10)	-2.176.420	-3.440.297	-4.340.297	400.000	500.000	-1.263.877
054660	Integrationsprogram og introduktionsforløb mv.	-7.549.324	-7.936.478	-14.717.340	6.780.862	0	-387.154
054661	Kontanthjælp til udlændinge omfattet af integrationsprogramme	-4.572.190	-4.569.543	-14.623.178	10.053.635	0	2.647
054665	Repatriering	-330.878	-630.000	-630.000	0	0	-299.122
054867	Personlige tillæg m.v.	-5.851.870	-5.542.573	-5.542.573	0	0	309.297
055771	Sygedagpenge	-47.260.792	-46.718.401	-47.759.841	0	1.041.440	542.391
055772	Sociale formål	-9.809.890	-9.008.472	-8.748.472	0	-260.000	801.418
055773	Kontant- og uddannelseshjælp	-30.838.611	-30.423.593	-34.241.615	3.818.022	0	415.018

## Regnskabssammendrag 2017

		Regnskab 2017	Korr. budget 2017	Oprindeligt budget	Tillæg.bev.	Omplacering	Rest. korr. Budget
055774	Kontanthjælp vedrørende visse grupper af flygtninge	-1.738.069	-699.585	-3.130.585	0	2.431.000	1.038.484
055775	Afløb og tilbagebetaling mv. vedr. aktiverede kontant- og ud	19.197	0	0	0	0	-19.197
055779	Midlertidig arbejdsmarkedsydelsesordning og kontantydelses	-20.714	-21.574	-251.645	230.071	0	-860
055880	Revalidering	-1.889.153	-1.972.156	-2.414.664	0	442.508	-83.003
055881	Løntilskud m.v. til personer i fleksjob og personer i løntil	-134.024.887	-135.652.593	-148.108.497	12.455.904	0	-1.627.706
055882	Ressourceforløb og jobafklarings- forløb	-19.788.637	-20.468.613	-17.940.699	0	-2.527.914	-679.976
055883	Ledighedsydelse	-6.503.253	-6.542.237	-6.093.024	-449.213	0	-38.984
056890	Driftsudgifter til den kommunale beskæftigelsesindsats	-14.169.415	-13.121.915	-12.190.436	-1.409.122	477.643	1.047.500
056891	Beskæftigelsesindsats for forsikrede ledige	-6.873.047	-7.363.332	-9.465.734	0	2.102.402	-490.285
056896	Servicejob	-200.015	0	0	0	0	200.015
056897	Seniorjob til personer over 55 år	-7.479.523	-7.116.233	-7.116.233	0	0	363.290
056898	Beskæftigelsesordninger	-4.124.667	-5.894.127	-6.312.529	0	418.402	-1.769.460
<b>Anlæg i alt</b>		<b>119.170.844</b>	<b>205.882.130</b>	<b>140.873.124</b>	<b>65.009.006</b>	<b>0</b>	<b>86.711.286</b>
002202	Boligformål	-1.541.303	6.432.000	7.500.000	-1.068.000	0	7.973.303
002203	Erhvervsformål	694.138	9.944.000	-4.000.000	13.944.000	0	9.249.862
002205	Ubestemte formål	2.468	503.000	0	503.000	0	500.532
002513	Andre faste ejendomme	27.634.854	31.574.435	0	31.574.435	0	3.939.581
002515	Byfornyelse	38.330.727	40.940.000	38.991.000	1.949.000	0	2.609.273
002518	Driftssikring af boligbyggeri	69.802	2.379.000		2.379.000		2.309.198
002820	Grønne områder og naturpladser	0	1.000.000	0	1.000.000	0	1.000.000
003850	Naturforvaltningsprojekter	803.966	179.956	0	179.956	0	-624.010
003851	Natura 2000	0	219	0	219	0	219
004870	Fælles formål	0	100.250	0	100.250	0	100.250
004871	Vedligeholdelse af vandløb	995.439	5.103.241	0	5.103.241	0	4.107.802
005895	Redningsberedskab	1.299.000	1.299.125	1.299.125	0	0	125
022201	Fælles formål	124.808	559.950	0	559.950	0	435.143



## Regnskabssammendrag 2017

		Regnskab 2017	Korr. budget 2017	Oprindeligt budget	Tillæg.bev.	Omplacering	Rest. korr. Budget
022822	Vejanlæg	5.992.869	4.487.633	9.100.001	-4.612.368	0	-1.505.236
022823	Standardforbedringer af færdselsarealer	8.250.630	8.348.941	12.100.000	-3.751.059	0	98.311
032201	Folkeskoler	940.558	6.232.911	35.000.000	-28.767.089	0	5.292.353
032208	Kommunale specialskoler og interne skoler i dagbehandlingsti	4.450.789	50.058.257	6.050.000	44.008.257	0	45.607.468
032218	Idrætsfaciliteter for børn og unge	22.391.570	24.560.000	14.850.000	9.710.000	0	2.168.430
033560	Museer	998.449	998.000	998.000	0	0	-449
033563	Musikarrangementer	68.000	68.000	0	68.000	0	0
033564	Andre kulturelle opgaver	1.542.516	2.174.000	1.000.000	1.174.000	0	631.484
046285	Kommunal tandpleje	28.000	0	0	0	0	-28.000
046290	Andre sundhedsudgifter	1.056.182	3.038.964	0	3.038.964	0	1.982.782
052514	Daginstitutioner(institutioner kun for børn indtil skolestar	1.349.158	1.445.027	14.000.000	-12.554.973	0	95.869
053232	Pleje og omsorg mv. af ældre og handicappede	1.660.436	2.425.222	3.769.999	-1.344.777	0	764.786
053233	Forebyggende indsats for ældre og handicappede	-127.293	-127.000	0	-127.000	0	293
053235	Hjælpe midler, forbrugsgoder, boligindretning og befordring	2.155.080	2.157.000	0	2.157.000	0	1.920
064550	Administrationsbygninger	0	-1	214.999	-215.000	0	-1
<b>Renter i alt</b>		<b>2.528.849</b>	<b>6.451.000</b>	<b>12.747.000</b>	<b>-6.296.000</b>	<b>0</b>	<b>3.922.151</b>
072205	Indskud i pengeinstitutter m.v.	1.315.210	1.300.000	500.000	800.000	0	-15.210
072207	Investerings- og placeringsforeninger	-3.017.640	-500.000	-500.000	0	0	2.517.640
072208	Realkreditobligationer	0	0	0	0	0	0
072814	Tilgodehavender i betalingskontrol	-453.489	-415.000	-348.000	-50.000	-17.000	38.489
072815	Andre tilgodehavender vedrørende hovedkonto 0-8	-628	-13.000	-30.000	0	17.000	-12.372
073221	Aktier og andelsbeviser m.v.	-2.065.476	-2.065.000	-2.065.000	0	0	476
073222	Tilgodehavender hos grundejere	-7.276	-7.000	-16.000		9.000	276
073223	Udlån til beboerindskud	-83.386	-63.000	-54.000	0	-9.000	20.386
073225	Andre langfristede udlån og tilgodehavender	-108.646	-70.000	-110.000	40.000	0	38.646
073530	Spildevandsanlæg med betalingsvedtægt	-541.003	-541.000	-541.000	0	0	3
073534	Vandforsyning	-69.298	-70.000	-70.000	0	0	-702

## Regnskabssammendrag 2017

		Regnskab 2017	Korr. budget 2017	Oprindeligt budget	Tillæg.bev.	Omplacering	Rest. korr. Budget
073535	Andre forsyningsvirksomheder	-25.217	-26.000	-26.000	0	0	-783
075256	Anden kortfristet gæld med indenlandsk betalingsmodtager	129.554	199.000	750.000	-550.000	-1.000	69.446
075259	Mellemregningskonto	619	1.000	0	0	1.000	381
075563	Selvejende institutioner med overenskomst	68.305	68.000	68.000	0	0	-305
075568	Realkredit	89.937	91.000	95.000	0	-4.000	1.063
075570	Kommunekreditforeningen	10.806.288	11.239.000	15.094.000	-3.859.000	4.000	432.712
075878	Kurstab og kursgevinster i øvrigt	-836.508	-5.000	0	-5.000	0	831.508
075879	Garantiprovision	-2.672.498	-2.672.000	0	-2.672.000	0	498
<b>Balanceforskydninger</b>		<b>78.421.882</b>	<b>-101.540.349</b>	<b>-31.068.343</b>	<b>-70.472.006</b>	<b>0</b>	<b>-179.962.231</b>
082201	Kontante beholdninger	149.513	-107.536.349	-34.882.343	-72.654.006	0	-107.685.862
082205	Indskud i pengeinstitutter m.v.	-921.565	0	0	0	0	921.565
082207	Placerings- og investeringsforeninger	54.457.009	0	0	0	0	-54.457.009
082208	Realkreditobligationer	0	0	0	0	0	0
082209	Kommunekreditforeningsobligationer	0	0	0	0	0	0
082512	Refusionstilgodehavender	12.192.080	0	0	0	0	-12.192.080
082513	Andre tilgodehavender hos staten	-2.054.083					2.054.083
082814	Tilgodehavender i betalingskontrol	-522.810	0	0	0	0	522.810
082815	Andre tilgodehavender	-2.242.179	0	0	0	0	2.242.179
082817	Mellemregninger med foregående ellerfølgende regnskabsår	1.717.361	0	0	0	0	-1.717.361
082818	Finansielle aktiver tilhørende selvejende institutioner med	44.339	0	0	0	0	-44.339
083220	Pantebreve	-18.600	-18.000	-18.000	0	0	600
083222	Tilgodehavender hos grundejere	-79.150	0	0	0	0	79.150
083223	Udlån til beboerindskud	-929.038	0	0	0	0	929.038
083224	Indskud i landsbyggefonden m.v.	8.485.900	11.929.000	10.000.000	1.929.000	0	3.443.100
083225	Andre langfristede udlån og tilgodehavender	718.751	0	0	0	0	-718.751
083227	Deponerede beløb for lån m.v.	305.349	253.000	0	253.000	0	-52.349
083530	Spildevandsanlæg med betalings- vedtægt	-5.494.578	-5.495.000	-5.495.000	0	0	-422

## Regnskabssammendrag 2017

		Regnskab 2017	Korr. budget 2017	Oprindeligt budget	Tillæg.bev.	Omplacering	Rest. korr. Budget
083534	Vandforsyning	-672.460	-673.000	-673.000	0	0	-540
083535	Andre forsyningsvirksomheder	-305.349	0	0	0	0	305.349
084242	Legater	54.752	0	0	0	0	-54.752
084243	Deposita	1.039.797	0	0	0	0	-1.039.797
084244	Parkeringsfond	-579.825	0	0	0	0	579.825
084546	Legater	-54.752	0	0	0	0	54.752
084547	Deposita	-998.930	0	0	0	0	998.930
085152	Anden gæld	-844.087	0	0	0	0	844.087
085253	Kirkelige skatter og afgifter	21.407	0	0	0	0	-21.407
085256	Anden kortfristet gæld med indenlandsk betalingsmodtager	11.047.351	0	0	0	0	-11.047.351
085258	Edb fejlopsamlingskonto	0	0	0	0	0	0
085259	Mellemregningskonto	3.950.017	0	0	0	0	-3.950.017
085261	Selvejende institutioner med overenskomst	-44.339	0	0	0	0	44.339
<b>Afdrag på lån og leasingforpligtigelser</b>		<b>66.150.756</b>	<b>66.184.000</b>	<b>64.561.000</b>	<b>1.623.000</b>	<b>0</b>	<b>33.244</b>
085563	Selvejende institutioner med overenskomst	228.165	228.000	235.000	-7.000	0	-165
085568	Realkredit	144.707	149.000	149.000	0	0	4.293
085570	Kommunekreditforeningen	54.467.559	54.628.000	52.898.000	1.730.000	0	160.441
085577	Langfristet gæld vedrørende ældreboliger	10.975.073	10.844.000	10.941.000	-97.000	0	-131.073
085578	Gæld vedrørende færgeinvesteringer	335.253	335.000	338.000	-3.000	0	-253
<b>Finansiering</b>		<b>-3.818.481.057</b>	<b>-3.817.158.000</b>	<b>-3.818.760.000</b>	<b>1.602.000</b>	<b>0</b>	<b>1.323.057</b>
076280	Udligning og generelle tilskud	-1.109.372.000	-1.109.372.000	-1.110.348.000	972.000	4.000	-0
076281	Udligning og tilskud vedrørende udlændinge	12.200.000	12.200.000	12.196.000	0	4.000	0
076282	Kommunale bidrag til regionerne	7.740.000	7.744.000	7.742.000	0	2.000	4.000
076286	Særlige tilskud	-232.488.000	-232.488.000	-222.916.000	-9.636.000	64.000	0
076587	Refusion af købsmoms	-3.015.292	-2.300.000	1.000.000	-3.300.000	0	715.292
076890	Kommunal indkomstskat	-2.243.885.120	-2.243.885.000	-2.243.655.000	-230.000	0	120
076892	Selskabsskat	-64.112.848	-64.113.000	-64.113.000	0	0	-152
076893	Anden skat på lignet visse indkomster	-833.484	-790.000	-968.000	245.000	-67.000	43.484

## Regnskabssammendrag 2017

		Regnskab 2017	Korr. budget 2017	Oprindeligt budget	Tillæg.bev.	Omplacering	Rest. korr. Budget
076894	Grundskyld	-129.137.664	-128.577.000	-125.511.000	-3.066.000	0	560.664
076895	Anden skat på fast ejendom	-8.276.649	-8.277.000	-4.100.000	-4.170.000	-7.000	-351
085570	Kommunekreditforeningen	-47.300.000	-47.300.000	-68.087.000	20.787.000	0	0
085578	Gæld vedrørende færgeinvesteringer	0	0	0	0	0	0

## Udvalgsopdelte regnskaber

### Skatter og generelle tilskud 2017

	Forbrug 2017	Oprindeligt budget	Tillægs bevillinger	Omla- ceringer	Korr. budget	Rest korr. budget
Funktion – hovedfunktion						
Samlet resultat	-3.771.181.057	-3.750.673.000	-19.185.000	0	-3.769.858.000	1.323.057
Generelle tilskud	-1.321.920.000	-1.313.326.000	-8.664.000	74.000	-1.321.916.000	4.000
Tilskud og udligning	-1.302.468.000	-1.312.179.000	-8.664.000	18.379.000	-1.302.464.000	4.000
0786-000 Særtilskud vedr. skatnedsætte	-2.772.000	-2.772.000			-2.772.000	0
0786-019 Tilskud til styrkelse af kom.li	-55.476.000	-55.476.000			-55.476.000	0
0786-018 Omstilling af folkeskoeln	-10.800.000	-10.800.000			-10.800.000	0
0786-015 Tilsk.til styrket kvalitet i æl	-11.424.000	-11.423.000		-1.000	-11.424.000	0
0786-013 Tilskud til bedre kvalitet i da	-4.884.000	-4.883.000		-1.000	-4.884.000	0
0786-014 Tilskud til generelt løft i æld	-8.520.000	-8.523.000		3.000	-8.520.000	0
0786-011 Tilsk.tab refusionsoml.beskæft.	-12.000	-12.000			-12.000	0
0786-004 Tilskud til "ø-kommuner"	-2.004.000	-2.316.000	240.000	72.000	-2.004.000	0
0786-008 Beskæftigelsestilskud-indtægter	-108.204.000	-116.628.000	8.424.000		-108.204.000	0
0786-001 Særligt vanskeligt stillede kom	-8.940.000	-8.936.000	-18.300.000	18.296.000	-8.940.000	0
0782-002 Kommunal udviklingsbidrag	7.740.000	7.742.000		2.000	7.744.000	4.000
0780-002 Statstilskud til kommuner	-72.904.000	-72.905.000		1.000	-72.904.000	-0
0780-007 Efterreguleringer - indtægter	972.000		972.000		972.000	0
0781-001 Udligning vedrørende udlændinge	-34.060.000	-34.060.000			-34.060.000	-0
0781-001 Udligning vedrørende udlændinge	46.260.000	46.256.000		4.000	46.260.000	0
0780-010 Udligning af selskabsskat - ind	-2.208.000	-2.211.000		3.000	-2.208.000	0
0780-001 Kommunal udligning - tilskud	-1.035.232.000	-1.035.232.000			-1.035.232.000	-0
Udenfor hierarki	-19.452.000	-1.147.000		-18.305.000	-19.452.000	0
0786-022 Tilskud km m/vansk.vilkår § 17	-18.300.000			-18.300.000	-18.300.000	0
0786-020 Tilsk. til styrk.af akutfunk.i	-1.152.000	-1.147.000		-5.000	-1.152.000	0
Refusion af købsmoms	-3.015.292	1.000.000	-3.300.000	0	-2.300.000	715.292
Udgifter til købsmoms PSCD	-984.531					984.531
0787-004 Tilb. købsmoms (reguleringer)	-3.445.935		-3.300.000	0	-3.300.000	145.935
0787-002 Refusion af købsmoms	-166.589.879	-132.000.000		0	-132.000.000	34.589.879



0787-003 Udgifter til købsmoms	167.574.411	132.000.000		0	132.000.000	-35.574.411
0787-004 Tilbagebet. refus. købsmoms (hu	430.643	1.000.000		0	1.000.000	569.357
<b>Aabenraa Kommune Skatter</b>	<b>-2.446.245.764</b>	<b>-2.438.347.000</b>	<b>-7.221.000</b>	<b>-74.000</b>	<b>-2.445.642.000</b>	<b>603.764</b>
Skatter	-2.442.847.764	-2.438.347.000	-5.285.000	-74.000	-2.443.706.000	-858.236
0794-001 Grundskyld, tilbagebetaling	423.824	2.104.000	-1.600.000		504.000	80.176
0794-001 Grundskyld	-126.163.487	-127.615.000	470.000		-127.145.000	-981.513
0795-001 Dækningsafgift off.ejend. grund	-1.893.164	-600.000	-1.280.000	-13.000	-1.893.000	164
0795-002 Dækningsafgift off.ejend. forsk	-6.383.484	-3.500.000	-2.890.000	6.000	-6.384.000	-516
0790-006 Afregning vedrørende det skrå s	4.152.000	4.382.000	-230.000		4.152.000	0
0792-001 Afregning af selskabsskat m.v.	-64.112.848	-64.113.000			-64.113.000	-152
0793-002 And.bruttosk.eft §48E kildesk.l	-365.583	-500.000	245.000	-67.000	-322.000	43.583
0793-004 Kom.andel af skat af dødsboer	-467.901	-468.000			-468.000	-99
0790-001 Forskudsbeløb af kommunal indk.	-2.248.037.120	-2.248.037.000			-2.248.037.000	120
<b>Udenfor hierarki</b>	<b>-3.398.000</b>		<b>-1.936.000</b>		<b>-1.936.000</b>	<b>1.462.000</b>
0794-004 Individuel komp.fastfr.grundsky	-3.398.000		-1.936.000		-1.936.000	1.462.000

## Økonomiudvalg drift 2017

	Regnskab 2017	Opr. budget	Tillæg.bev	Omplacering	Korr. budget	Rest korr. budget
Aabenraa Kommune	379.654.068	380.536.330	12.470.697	958.780	393.965.807	14.311.739
Staben, Jobcenter	202.041.930	207.329.250	3.436.052	-2.708.936	208.056.366	6.014.436
Staben	114.350.240	118.962.578	3.233.001	-3.188.078	119.007.501	4.657.261
IT	52.736.247	55.599.458	-762.000	-189.330	54.648.128	1.911.881
System-aftaler	26.174.084	27.841.570	-420.000	-360.827	27.060.743	886.659
Afdeling-IT	15.782.758	16.284.751	-342.000	546.276	16.489.027	706.269
Kontor - IT drift	5.485.598	10.365.816	358.000	-4.566.244	6.157.572	671.974
Kontor - IT digitalisering	5.317.809	4.697.603	-700.000	1.332.868	5.330.471	12.662
Kontor - helpdesk	3.542.607			3.689.959	3689959	147352,02
Kontor - IT Udbudsenheden	1.436.744	1.221.332		89.693	1311025	-125718,79
Drift af IT	10.529.329	11.404.895	0	-583.076	10.821.819	292.490
Tværgående administration - IT afdeling	250.075			276.539	276539	26464,31
# Sikkerhedsgrupper		68.242		-68.242	0	0
Personale	27.071.449	27.931.377	2.922.000	-3.615.414	27.237.963	166.514
Afdeling - personale	11.601.127	13.547.320	175.000	-1.150.974	12.571.346	970.219
Kontor - løn	6.233.832	13.547.320	175.000	-7.103.114	6.619.206	385.374
Kontor - personale	5.367.294			5.952.140	5952140	584845,62
Arbejdsskader	8.823.804	4.652.402	2.050.000	-60.545	6.641.857	-2.181.947
Elever	2.655.978	3.019.119	100.000	-4.476	3.114.643	458.665
Løn og adm elever	2.655.978	3.019.119	100.000	-4.476	3.114.643	458.665
Tværgående adm. - Personale	2.341.830	3.059.381	33.000	-847.302	2.245.079	-96.751
Personaleaktiviteter	1.648.709	3.653.155	564.000	-1.552.117	2.665.038	1.016.329
Økonomi	22.347.876	21.689.408	632.000	2.373.763	24.695.171	2.347.295
Afdeling - økonomi	20.482.202	20.975.319	637.000	380.300	21.992.619	1.510.417
Kontor - budget	10.874.393	13.433.713	241.000	-2.394.630	11.280.083	405.690
Kontor - regnskab	5.138.618	6.171.684	118.000	-651.523	5.638.161	499.543
Kontor - analyse	3.016.759			3.425.853	3425853	409093,78
Kontor - myndighedsudøvelse	1.452.431	1.369.922	278.000	600	1.648.522	196.091
Tværgående administration-økonomi	1.649.352	88.060		2.003.941	2092001	442649,01
Tværgående administration-økonomi	1.649.352	88.060		2.003.941	2092001	442649,01

## Økonomiudvalg drift 2017

	Regnskab 2017	Opr. budget	Tillæg.bev	Omplacering	Korr. budget	Rest korr. budget
Forsikringer	216.322	626.029	-5.000	-10.478	610.551	394.229
Forsikringsskader	719.412	1.079.171		609	1079780	360367,54
Adm.udgifter	103.804	133.581		-1.739	131842	28038,3
Forsikringspræmier	-606.894	-586.723	-5.000	-9.348	-601.071	5.823
Brand og Redning Sønderjylland	11.764.000	11.764.000			11764000	0
Tilskud Brand og Redning Sønderjylland	11.764.000	11.764.000			11764000	0
Brand og Redning Sønderjylland	11.764.000	11.764.000			11764000	0
Fællesområdet	430.669	1.978.335	441.001	-1.757.097	662.239	231.570
Fællesområdet	430.669	1.978.335	441.001	-1.757.097	662.239	231.570
Jobcenter og Borgerservice	87.691.690	88.366.672	203.051	479.142	89.048.865	1.357.175
Jobcenter	58.195.033	58.972.778	-403.949	439.832	59.008.661	813.628
Løn og pers.udg. Jobcenter (konto 6)	55.026.335	55.270.660	-916.769	612.393	54.966.284	-60.051
Job og Fastholdelse, knude	23.559.785	25.592.022	-745.391	-956.457	23.890.174	330.389
Job og Fastholdelse	22.348.495	22.282.993	275.609	90.658	22.649.260	300.765
Inv.strategi, Job og Fastholdelse	3.277.807	3.309.029		-1.598	3307431	29623,74
Job og Fastholdelse, projekter	-2.066.517		-1.021.000	-1.045.517	-2.066.517	0
# Virksomhedscenter - generation 2	-634.500		424.000	-1.058.500	-634.500	0
# Projekt Småjobs	-1.432.017		-1.445.000	12.983	-1.432.017	0
Job og Virksomhed, knude	15.852.703	15.279.298	143.943	239.499	15.662.740	-189.963
Job og Virksomhed	12.759.081	12.650.585	143.943	240.201	13.034.729	275.648
Inv.strategi, Job og Virksomhed	1.557.312	1.764.713		-489	1764224	206911,56
Inv.str. KIL, Job og Virksomhed	881.283	864.000		-213	863787	-17496,27
Job og Virksomhed, projekter	655.026			0	0	-655025,64
STV /særl.tilrettelagt virk.forløb)	427.290			0	0	-427290,49
Job over grænsen	227.735			0	0	-227735,15
Job og Integration, knude	8.226.440	6.996.256	-381.709	1.196.207	7.810.754	-415.686
Job og Integration	6.453.279	5.231.544	195.291	1.195.340	6.622.175	168.896
Inv.strategi, Job og Integration	1.598.939	1.764.712		-489	1764223	165284,14
Job og Integration, projekter	174.222		-577.000	1.356	-575.644	-749.866
Projekt Nyt Netværk	618.533		-205.000	0	-205.000	-823.533

## Økonomiudvalg drift 2017

	Regnskab 2017	Opr. budget	Tillæg.bev	Omplacering	Korr. budget	Rest korr. budget
ENTI-Brancheorienteret IGU (kant./reng.)	-73.667			0	0	73667
Projekt Netværk	-370.644		-372.000	1.356	-370.644	0
Ydelseskantor, knude	7.387.407	7.403.084	66.388	133.144	7.602.616	215.209
Ydelseskantor	6.710.240	6.729.050	66.388	133.253	6.928.691	218.451
Investeringsstrategi - Ydelseskantor	677.167	674.034		-109	673925	-3241,96
Jobcenter	3.068.698	3.548.818	512.820	-170.566	3.891.072	822.374
Inv.strategi, Jobcenter	100.000	153.300		-1.995	151305	51305
Borgerservice og Sekretariat	29.142.460	29.517.189	29.000	106.447	29.652.636	510.176
Borgerservice	18.910.362	18.711.953	389.000	-210.960	18.889.993	-20.369
Fælles adm. Borgerservice	10.938.203	10.292.301	284.000	-126.356	10.449.945	-488.258
Borgerservice - Hovedcenter	7.966.152	8.413.924	109.000	-84.529	8.438.395	472.243
Lokalcenter Bov	6.008	0	-4.000		-4.000	-10.008
Tolkebestand		5.728		-75	5653	5653
JB - Sekretariat	10.232.098	10.805.236	-360.000	317.407	10.762.643	530.545
Fl.udgifter JB - Sekretariatet(kt 6)	10.232.098	10.805.236	-360.000	317.407	10.762.643	530.545
JB - Sekretariatet (Skelbækvej 2)	4.409.513	4.949.149	-283.000	143.374	4.809.523	400.010
Andre udgifter JB - Sekretariatet	2.633.069	2.471.803	-24.000	185.266	2.633.069	0
JB - Sekretariatet (Kallemosen)	1.470.251	1.187.226	-61.000	-4.887	1.121.339	-348.912
Telefonomstilling	833.640	869.952	2.000	-4.905	867.047	33.407
Kontrolgruppen	827.647	960.658	6.000	-1.441	965.217	137.570
Inv.strategi, JB Sekretariat	57.978	366.448			366448	308469,99
Jobcenter og Borgerservice, fællesområde	354.197	-123.295	578.000	-67.137	387.568	33.371
Kultur, Miljø & Erhverv	65.288.829	56.642.807	7.243.653	3.433.475	67.319.935	2.031.106
Byg, Natur & Miljø	20.018.965	20.311.596	125.000	104.293	20.540.889	521.924
Miljø	6.789.158	8.948.994	62.000	-2.467	9.008.527	2.219.369
Miljø & Landbrug	7.916.361	10.171.484	62.000	-285.258	9.948.226	2.031.865
Løn Miljø, Landbrug og industri	7.916.361	10.171.484	62.000	-285.258	9.948.226	2.031.865
Adm.Miljø	-1.127.203	-1.222.490		282.791	-939699	187503,89
Adm. vederlag Miljø	-240.536	-527.120		282.791	-244329	-3793
Brugerbetaling Miljøbeskyttelse	-886.667	-695.370			-695370	191296,89

## Økonomiudvalg drift 2017

	Regnskab 2017	Opr. budget	Tillæg.bev	Omplacering	Korr. budget	Rest korr. budget
Byg	6.338.198	4.863.385	-300.000	109.193	4.672.578	-1.665.620
Byggesagsbehandling	4.594.279	3.060.940	-300.000	106.560	2.867.500	-1.726.779
Byg - Myndighed	1.744.439	1.802.445		2.633	1805078	60639,42
Adm. Byg	-520	0			0	520
Natur	6.226.038	5.501.279	118.000	-2.053	5.617.226	-608.812
Løn Natur	6.226.038	5.501.279	118.000	-2.053	5.617.226	-608.812
Løn Byg, Natur & Miljø	665.572	997.938	245.000	-380	1.242.558	576.986
Vækst & Erhverv	13.490.672	11.888.528	674.000	1.147.891	13.710.419	219.747
Erhvervs-service og iværksætter	9.007.206	7.055.987	474.000	1.375.435	8.905.422	-101.784
Erhvervs-service	2.480.601	2.269.196	-67.000	826.877	3.029.073	548.472
Afd.Erhvervs-service - myndighed	1.762.421	1.366.804		784.352	2151156	388734,63
Afd. Erhvervs-service -øvrige	718.180	902.392	-67.000	42.525	877.917	159.737
KME - Grundsalg	1.132.178	691.095		37.264	728359	-403819,18
Bosætning og tiltrækning	498.141		161.000	361.813	522.813	24.672
Grænseoverskr.samarb.	285.695	585.989		-282.880	303109	17414,01
Grænseoverskridende Samarbejde	285.695	585.989		-282.880	303109	17414,01
Jordforsyning	112.788	117.182		-1.509	115673	2884,81
Vedligehold usolgte byggegrunde mv.	112.788	117.182		-1.509	115673	2884,81
Ubestemte formål	112.788	117.182		-1.509	115673	2884,81
Grunde - ubestemte formål	112.788	117.182		-1.509	115673	2884,81
# Vækstsekretariatet	0	1.182.956	0	-1.183.056	-100	-100
# Vækstsekretariatet	0	1.182.956	0	-1.183.056	-100	-100
Faste ejendomme KB	-25.938	-13.877	106.000	13.947	106.070	132.008
Drift & Anlæg	13.151.032	7.971.729	3.323.494	2.408.863	13.704.086	553.054
Kommunale ejendomme	4.911.555	1.301.819	2.935.787	1.629.183	5.866.789	955.234
Adm. Kommunale ejendomme	5.291.800	5.352.837	-2.213	-2.172	5.348.452	56.652
Andre faste Ejendomme	1.410.245	-614.387	438.000	1.586.632	1.410.245	-0
Haderslevvej 1	427.972	31.797	6.000	390.175	427.972	-0
Dronning Margrethes Vej 13	300.000		300.000		300.000	-0
Frøsløvvej 64, Padborg	273.012	17.236	22.000	233.776	273.012	-0



## Økonomiudvalg drift 2017

	Regnskab 2017	Opr. budget	Tillæg.bev	Omplacering	Korr. budget	Rest korr. budget
Frøslevvej 79	191.860			191.860	191860	0,3
Nørreport 5-13	191.293	5.363	3.000	182.930	191.293	-0
Plantagevej 4, Bov	164.648	157.461	8.000	-813	164.648	-0
Stubbæk Bygade 5	135.313			135.313	135313	-0,01
Hærvejen 11, Padborg	134.575			134.575	134575	-0,45
Bjerggade 1	73.000		73.000		73.000	0
Lavgade 52	53.477	40.137	-2.000	15.340	53.477	0
Plantagevej 6, Bov	30.675	25.000	6.000	-325	30.675	0
Kruså Vandmølle, Møllegården 25	28.491	22.787	-4.000	9.704	28.491	0
Gendarmerigården, Rens	27.000	0	2.000	25.000	27.000	-0
Hjelmalle 5B	14.000		14.000		14.000	0
Madevej 5	1.000		1.000		1.000	0
Uge Asylcenter, Uge Allegade 3	0					-0,35
Gazzværket	-81.291	-88.550	9.000	-1.741	-81.291	-0
Midtpunktet, Gl.Søndergade 20	-554.780	-825.618		270.838	-554780	-0,05
Pulje Facility Manegement	-1.790.491	-3.436.631	2.500.000	44.723	-891.908	898.583
Trafik & Anlæg	4.419.886	3.139.841		605.765	3745606	-674279,5
Løn Trafik og Anlæg	4.419.886	3.116.656		606.067	3722723	-697162,5
Taxinævn Syd		23.185		-302	22883	22883
Drift & Vedligehold	2.782.185	2.730.700	-10.293	-937.172	1.783.235	-998.950
Løn Drift & Vedligehold	4.401.768	4.267.416	-10.293	-136.172	4.120.951	-280.817
Adm. Drift & Vedligehold	-1.619.583	-1.536.716		-801.000	-2337716	-718132,76
Drift & Anlæg	1.037.406	799.369	398.000	1.111.087	2.308.456	1.271.050
Kultur, Plan & Fritid	12.821.081	12.503.748	143.000	316.198	12.962.946	141.865
Plan & GIS	7.347.805	6.204.380	79.000	284.786	6.568.166	-779.639
Løn Plan	5.747.244	6.145.273	79.000	284.786	6.509.059	761.815
GIS & Kort	1.600.560	59.107			59107	-1541453,28
Løn GIS & Kort	1.600.560	59.107			59107	-1541453,28
Kultur & Fritid	5.588.208	4.263.984	64.000	212.771	4.540.755	-1.047.453
Løn Kultur og Fritid - Øvr.adm.	4.096.062	2.784.792		213.214	2998006	-1098055,89

## Økonomiudvalg drift 2017

	Regnskab 2017	Opr. budget	Tillæg.bev	Omplacering	Korr. budget	Rest korr. budget
Løn Kultur og Fritid - Myndighed	1.492.146	1.479.192	64.000	-443	1.542.749	50.603
Løn Kultur, Plan & Fritid	-114.931	2.035.384		-181.359	1854025	1968956
KME - Forvaltningssekretariat	3.437.159	2.953.824	748.159	126.365	3.828.348	391.189
KME - Sekretariat - øvrige	2.603.840	2.584.630	124.159	132.798	2.841.587	237.747
Driftssikring boligbyggeri	1.631.188	1.682.715		-155	1682560	51371,81
Beboerklagenævn	62.317	88.156		-267	87889	25571,88
Huslejenævn	35.827	82.632		-233	82399	46572,35
Mark og Hegnssyn	25.672	21.103		-104	20999	-4673,25
Forpagtning kommunale jorde(ØU)	-921.685	-1.505.412	624.000	-5.674	-887.086	34.599
Region Sønderjylland - Schleswig (total)	1.409.333	0	1.408.000	0	1.408.000	-1.333
Region Sønderjylland - Schleswig	669.000	0	669.000	0	669.000	0
Region Sønderjylland-Schleswig - led/adm	1.108.519			1.100.000	1100000	-8519,35
Region Sønderjylland Schleswig - øvrige	-439.520	0	669.000	-1.100.000	-431.000	8.520
Kulturaftale 2013-16	515.000		515.000		515.000	-0
Kulturaftale 2013-16-led/adm	348.209					-348208,57
Kulturaftale 2013-16-øvrige	166.792		515.000		515.000	348.208
Interregprojekter	140.000		140.000	0	140.000	-0
KursKultur	140.000		140.000	0	140.000	-0
KursKultur - led/adm	372.039			400.000	400000	27961,49
KursKultur - øvrige	-232.038		140.000	-400.000	-260.000	-27.962
Kulturaftale 2017-2020	85.333		84.000	0	84.000	-1.333
Kulturaftale 2017-20-led/adm	1.980.672		84.000	610.000	694.000	-1.286.672
Kulturaftale 2017-20-øvrige	-1.895.339			-610.000	-610000	1285339,08
KME - Fælles budget	960.587	1.013.382	822.000	-670.135	1.165.247	204.660
Byråds- og direktionssekretariat	37.661.759	36.736.024	224.697	4.068.026	41.028.747	3.366.988
Afdeling - Byråds- og Direktionssekr.	21.158.122	19.845.457	47.697	2.713.527	22.606.681	1.448.559
Kontor - Bygningservice	12.038.870	11.255.615	-130.303	1.452.498	12.577.810	538.940
Rådhuset, Skelbækvej 2	6.021.732	5.372.368	44.697	441.114	5.858.179	-163.553
Tinglev Midt 2	2.093.345	1.571.909	12.000	564.738	2.148.647	55.302
Kallemosen 20, jobcenter	2.014.566	2.178.380	19.000	42.450	2.239.830	225.264

## Økonomiudvalg drift 2017

	Regnskab 2017	Opr. budget	Tillæg.bev	Omplacering	Korr. budget	Rest korr. budget
Tværgående admini.-bygningsservice	923.497	1.896.800	-500.000	-17.950	1.378.850	455.353
Storegade 30	543.763	138.438	292.000	-3.854	426.584	-117.179
Bov, Plantagevej 4	428.586	0	0	426.000	426.000	-2.586
Afdeling-Bygningsservice	13.381	97.720	2.000	0	99.720	86.339
Kontor - Sekretariat og Jura	4.094.455	7.117.784	110.000	-3.018.332	4.209.452	114.997
Kontor - Org.udvikling og Kommunikation	3.677.318			4.280.511	4280511	603193,02
Kontor - Kantiner	1.347.478	1.472.058	68.000	-1.150	1.538.908	191.430
Kantine Rådhus	1.072.763	1.258.674	68.000	-349	1.326.325	253.562
Kantine Rådhus	1.072.763	1.258.674	68.000	-349	1.326.325	253.562
Kantine Kallemosen	241.667	151.868			151868	-89798,93
Kantine Kallemosen	241.667	151.868			151868	-89798,93
Kantiner - fællesudgifter	33.048	61.516		-801	60715	27667
Politisk organisation	10.241.740	10.754.250	66.000	-40.868	10.779.382	537.642
Kommunalbestyrelse	8.395.459	8.741.770	66.000	-23.854	8.783.916	388.457
Fælles formål-kommunalbestyrelsen	8.395.459	8.741.770	66.000	-23.854	8.783.916	388.457
Valg	1.617.046	1.765.416		-16.934	1748482	131436,16
Kommunale valg	1.606.047	1.759.028		-16.971	1742057	136009,75
Fælles formål-valg	10.999	6.388		37	6425	-4573,59
Fælles formål-pol.organisation	227.188	227.878			227878	690,5
Kommissioner, råd og nævn	2.048	19.186		-80	19106	17058,29
Øvrige nævn	2.048	19.186		-80	19106	17058,29
Tværgående adm.-Byråds.-og direktionssek	6.523.896	6.136.317	111.000	1.395.367	7.642.684	1.118.788
Genforeningen 2020	-261.999			0	0	261999,2
Børn og skole	34.968.092	35.328.671	620.812	264.426	36.213.909	1.245.817
Børn & Familie	27.904.814	28.436.589		162.143	28598732	693918,44
Myndighedsafdeling	21.291.084	19.494.581		2.576.152	22070733	779649,01
Myndighedsafdeling løn	21.291.084	19.494.581		2.576.152	22070733	779649,01
Børn og Familie Normal/Handicapafd.	15.553.717	16.664.524		-423.468	16241056	687339,25
Børn og Familie - Normalafdelingen	11.578.266	12.736.155		-641.481	12094674	516407,78
Børne og Familie - Handicapteam	3.975.451	3.928.369		218.013	4146382	170931,47

## Økonomiudvalg drift 2017

	Regnskab 2017	Opr. budget	Tillæg.bev	Omplacering	Korr. budget	Rest korr. budget
Børn og Familie Ungeindsats	5.737.367	2.830.057		2.999.620	5829677	92309,76
Børne og Familie - Ungeindsatsen	5.737.367	2.830.057		2.999.620	5829677	92309,76
Døgntilbud	2.518.347	1.225.628		1.298.694	2524322	5975
Rønshoved	2.518.347	1.225.628		1.298.694	2524322	5975
Familieplejekonsulenter (kt.6)	2.518.347	1.225.628		1.298.694	2524322	5975
Løn og adm. Børn og Familie	2.314.346	1.798.891		597.422	2396313	81967,38
Fælles	1.781.037	5.917.489		-4.310.125	1607364	-173672,95
Div.adm. Børn og Familie	1.781.037	5.917.489		-4.310.125	1607364	-173672,95
Fællessekretariat Børn og Skole	3.826.409	3.904.402	-2.188	18.337	3.920.551	94.142
Sekretariat Børn og Skole (6)	3.826.409	3.904.402	-2.188	18.337	3.920.551	94.142
Dagtilbud	3.272.448	3.520.046		87.397	3607443	334995,42
Løn og adm. Dagpasning	3.272.448	3.520.046		87.397	3607443	334995,42
Skole og undervisning	2.227.072	2.069.283	0	-138	2.069.145	-157.927
Skoleadm - Myndighed	2.227.072	2.069.283	0	-138	2.069.145	-157.927
Adm./fælles udg. - Børn og skole	-2.262.650	-2.601.649	623.000	-3.313	-1.981.962	280.688
Social & Sundhed	29.991.109	29.870.524	788.483	-78.713	30.580.294	589.185
Visitation og Rehabilitering	18.478.389	13.847.860	165.908	3.807.624	17.821.392	-656.997
V og R Administration	18.254.573	13.778.353	160.908	3.808.529	17.747.790	-506.783
V og R Adm.(personale kt.6)	18.254.573	13.778.353	160.908	3.808.529	17.747.790	-506.783
VR - Sundhed og Forebyggelse	223.816	69.507	5.000	-905	73.602	-150.214
Tolkebestand	223.816	69.507	5.000	-905	73.602	-150.214
Ledelse og Udvikling	5.977.326	8.401.156	622.575	-2.332.263	6.691.468	714.142
Løn og adm.Ledelse og Udvikling (6)	5.971.980	7.487.801	123.092	-907.725	6.703.168	731.188
Seniorråd	215.982	137.807	75.000	-752	212.055	-3.927
Handicapråd	26.820	33.599		-107	33492	6672,44
Fælles Social & Sundhed	-237.456	741.949	424.483	-1.423.679	-257.247	-19.791
Pleje og Omsorg	1.966.960	1.673.404		245.143	1918547	-48413,47
Fælles formål, Pleje & Omsorg	1.966.960	1.673.404		245.143	1918547	-48413,47
P & O - Administration	1.966.960	1.673.404		245.143	1918547	-48413,47

## Økonomiudvalg drift 2017

	Regnskab 2017	Opr. budget	Tillæg.bev	Omplacering	Korr. budget	Rest korr. budget
Løn og adm. Pleje og Omsorg (kt.6)	1.966.960	1.673.404		245.143	1918547	-48413,47
Handicap & Psykiatri	1.826.681	5.886.567		-3.604.962	2281605	454924,23
H & P - Administration	1.826.681	5.886.567		-3.604.962	2281605	454924,23
H & P - Administration	1.826.681	5.886.567		-3.604.962	2281605	454924,23
Sundhed & Forebyggelse	1.741.754	61.537		1.805.745	1867282	125528,46
S & F Administration	1.741.754	61.537		1.805.745	1867282	125528,46
S&F Administration (6)	1.741.754	61.537		1.805.745	1867282	125528,46
Direktion mm	9.702.348	10.192.934	203.000	370.622	10.766.556	1.064.208
Direktion	9.702.348	10.192.934	203.000	370.622	10.766.556	1.064.208
Løn og adm direktionen	10.656.133	9.724.295		741.485	10465780	-190352,92
Fællesadministration	504.770	437.109		548.437	985546	480776,18
Løn og adm bufferpulje	-1.458.555	31.530	203.000	-919.300	-684.770	773.785
Lukkede Knuder	0	4.436.120	-84.000	-4.352.120	0	0
Staben-lukkede profitcentre	0	4.436.120	0	-4.436.120	0	0
Sundhed og Omsorg-lukkede profitcentre			-84.000	84.000	0	0
Rammeændringer		0	38.000	-38.000	0	0
Rammeændringer		0	38.000	-38.000	0	0



## Økonomiudvalg - puljer drift 2017

	Regnskab 2017	Opr. budget	Tillæg. bev	Omlacering	Korr. budget	Rest korr. budget
Aabenraa Kommune	26.945.562	67.375.278	-22.736.000	-14.606.354	30.032.924	3.087.362
Staben, Jobcenter	26.945.562	67.375.278	-22.736.000	-14.606.354	30.032.924	3.087.362
Staben	26.945.562	67.375.278	-22.736.000	-14.606.354	30.032.924	3.087.362
Økonomi		31.705.524	-20.771.000	-9.900.783	1.033.741	1.033.741
Barselpuljer		11.280.186	1.000.000	-11.260.618	1.019.568	1.019.568
Generelle reserver		20.425.338	-21.771.000	1.359.835	14.173	14.173
Personale	26.945.562	35.669.754	-1.965.000	-4.705.571	28.999.183	2.053.621
Barsels- & lønpuljer		5.042.444	-550.000	-4.448.044	44.400	44.400
Lønpuljer		171.589		-204.019	-32.430	-32.430
Kom.Fleksjobpulje		4.870.855	-550.000	-4.244.025	76.830	76.830
Tjenestemandspension	26.945.562	30.627.310	-1.415.000	-257.527	28.954.783	2.009.221
Tj.mandspension skattefinans.Område	26.917.510	30.627.310	-1.415.000	-257.527	28.954.783	2.037.273
Tj.mandspension forsyningsområde	28.052					-28.051,83

## Arbejdsmarkedsudvalg drift 2017

	Regnskab 2017	Opr. budget	Tillæg.bev.	Omlacering	Korr. budget	Rest. Korr. budget
Aabenraa Kommune	787.674.966	837.564.235	-20.395.512	-854.519	816.314.204	28.639.238
Staben, Jobcenter	787.674.966	842.564.235	-25.395.512	-854.519	816.314.204	28.639.238
Jobcenter og Borgerservice	787.674.966	842.564.235	-25.395.512	-854.519	816.314.204	28.639.238
Budgetværn Arbejdsmarked		4.986.760	-732.000	7.820.000	12.074.760	12.074.760
Rammeændringer-Arb.marked-BT		4.986.760	-732.000	7.820.000	12.074.760	12.074.760
Jobcenter	787.674.966	837.577.475	-24.663.512	-8.674.519	804.239.444	16.564.478
Gråstenvej 1, Felsted	193.351	445.999	5.488	-1.957	449.530	256.179
Driftsudg.til den kom.besk.indsats	21.719.849	14.642.461	9.623.292	-1.819.747	22.446.006	726.157
Løn og pers.udg. Jobcenter (konto 6)	756.380.980	815.137.579	-36.100.292	-6.897.813	772.139.474	15.758.494
Job og Virksomhed, knude	107.214.027	121.893.139	-639.000	-8.588.943	112.665.196	5.451.169
Særl.uddan.ordn. og midlet.arb.mark.ydl.	-3.600					3600
Inv.str. KIL, Job og Virksomhed	18.942	30.000		-390	29.610	10.668
Personer med løntilskud § 51 og 55	114.966	548.298		-426.000	122.298	7.332
Løn udd.ord/arb.mar./kt yd ansat i km		76.236			76236	76236
Servicejob	-0					0,2
Løn til personer i seniorjob	9.222.249	9.401.679			9401679	179429,62
Kompens.til pers.beret.til seniorjob		227.611			227611	227611
Kampagnemidler	161.608		200.000		200000	38391,75
Forsikrede ledige	97.699.862	111.609.315	-839.000	-8.162.553	102.607.762	4.907.900
Besk.indsats forsikrede ledige-BT	6.838.263	7.858.399		-1.000	7.857.399	1.019.136
Dagpenge til forsikrede ledige-BT	85.003.521	96.602.401		-8.161.553	88.440.848	3.437.327
Besk.ordn.forsikr.ledige-BG	985.626	1.902.000		0	1.902.000	916.374
Inv.str. KIL, beskæftigelsesordninger	59.010	70.000			70000	10989,9
Fors.ledige udd.ordn./opbrugt DP-ret-BG	88.056	926.506	-839.000		87506	-549,81
Dr.udg.til kom.besk.inds.Fors.Ledige-BG	4.233.881	3.850.009			3850009	-383872,35
Inv.str. KIL, driftsudgifter	491.504	400.000			400000	-91504,1
Job og Integration, knude	119.171.419	149.320.065	-24.677.052	231.283	124.874.296	5.702.877
Repatriering	0	0	-51.000		-51000	-51000

## Arbejdsmarkedsudvalg drift 2017

	Regnskab 2017	Opr. budget	Tillæg.bev.	Omplacering	Korr. budget	Rest. Korr. budget
Boliger midl.placering flygtninge	-0	0			0	0,25
Lejetab alm.nyt.bol (arbm.udv)	973.757		50.000	883.000	933.000	-40.757
Ledighedsydelse	20.529.389	16.764.686	4.331.748		21096434	567044,87
Lægeerkl./Tolkebis. - Job og Integration	424.581		46.000	460.310	506.310	81.729
SKP-ordning (støtte/kont.pers.) §99 J&I	202.800	300.866			300866	98066,1
Udgift bonus IGU pladser	90.000		465.000		465000	375000
Job og Integration	-0	447.507	298.000	-745.507	0	0
Tilskud til pers.i flexjob og løntilskud	99.248.265	113.270.617	-12.063.461	-636	101.206.520	1.958.255
Introduktionsprogram og -forløb	-23.947.910	-26.111.749	2.452.835	-14.762	-23.673.676	274.234
Integr.program og forløb-priv.lev.	6.227.832	13.490.500	-5.951.719	-351.122	7.187.659	959.827
Inv.strategi, Integration del 2	585.947	612.000	-1.160.152	1.950.000	1.401.848	815.902
Inv.strategi, Integration del 2-priv.lev		2.142.000	-192.000	-1.950.000	0	0
Kontanthj.til udl.omfat.af integr.progr.	14.957.097	28.403.638	-12.781.964		15621674	664576,7
Job og Integration, projekter	-120.339		-120.339		-120339	0
Grib chancen	-120.339		-120.339		-120339	0
Job og Fastholdelse, knude	528.947.110	542.386.115	-10.784.240	1.460.106	533.061.981	4.114.871
Kontanthj.visse grupper af flygt.	5.235	0			0	-5235
Regres sygedagpenge + refusion	-308.141	-279.330			-279330	28810,55
SKP-ordning (støtte/kont.pers.) §99 J&F	465.686	534.742			534742	69055,53
Ressourceforløb	25.870.985	22.733.585		2.950.115	25.683.700	-187.285
Jobafklaringsforløb	34.064.896	32.898.531	1.500.000	-563	34.397.968	333.072
Lægeerkl./Tolkebis. - Job og Fasthold.	3.953.264			4.376.111	4.376.111	422.848
Vejlednings-og fasth.enhed	1.364.967	2.041.170	-691.484		1349686	-15281
Den koordinerende Ungeindsats (KUI)	519.720		-248.685	792.025	543.340	23.620
Inv.strategi, akt.par.kt.hj.modt.	6.963.318	8.904.000	-1.660.932	0	7.243.068	279.750
Job og Fastholdelse	0	4.911.803	-300.000	-4.611.803	0	-0
Afløb og TB akt.kt/udd.hj.modt	92.979	0			0	-92979,22
Revalidering	6.976.465	9.015.336		-1.485.990	7.529.346	552.881
Beskæftigelsesordninger	850.009	1.118.739	-119.000		999739	149730,03
Kontant/udd.hj. selvfors.i løntilsk. §55	72.801	84.864			84864	12063,14

## Arbejdsmarkedsudvalg drift 2017

	Regnskab 2017	Opr. budget	Tillæg.bev.	Omplacering	Korr. budget	Rest. Korr. budget
Kontant- og uddannelseshjælp	107.463.825	117.592.368	-9.313.139	-3.536	108.275.693	811.868
Sygedagpenge	70.880.557	72.920.166	49.000	-436.764	72.532.402	1.651.845
Førtidspension 35% og 50%	269.710.545	269.910.141		-119.489	269.790.652	80.107
Førtidspension tilk. før 010614	21.933.119	23.883.485		-1.584.883	22.298.602	365.484
Førtids.pens.35% ref. før 010103	37.151.540	40.497.922		-2.906.056	37.591.866	440.326
Førtids.pens.35% ref. efter 010103	177.687.519	177.808.051		-110.279	177.697.772	10.253
Førtidspension tilkendt efter 01.07.14	32.938.368	27.720.683		4.481.729	32.202.412	-735.956
Ydelseskontor, knude	1.048.424	1.538.260		-259	1.538.001	489.577
Enk.yd., AKT §81-85, SEL §100	1.048.424	1.538.260		-259	1.538.001	489.577
KIS	9.380.786	7.351.436	1.808.000	44.998	9.204.434	-176.352
KIS - ledelse/koordination	1.192.477	1.701.461		-562	1.700.899	508.422
Kommunalt Inhouse Servicekorps	8.188.310	5.649.975	1.808.000	45.560	7.503.535	-684.775
KIS, Opkvalificeringsforløb	-0					0,44
Rammeændringer		-5.000.000	5.000.000	0	0	0
Rammeændringer		-5.000.000	5.000.000	0	0	0

## Børne- og Uddannelsesudvalget 2017

	Regnskab 2017	Opr.budget	Tillæg.bev	Omplacering	Korr. budget	Rest korr. budget
Aabenraa Kommune	987.319.196	970.341.301	13.267.785	15.634.330	999.243.416	11.924.220
Børn og skole	987.319.196	970.341.301	13.267.785	15.634.330	999.243.416	11.924.220
Fællessekretariat Børn og Skole	1.791.833	1.792.188		-355	1.791.833	0
Sekretariat Skole og Undervisning (3)	802.049	802.206		-157	802.049	-0
Sekretariat Dagtilbud (5)	989.784	989.982		-198	989.784	0
Dagtilbud	205.705.165	201.230.109	6.480.067	1.817.152	209.527.328	3.822.163
Dagpleje	52.550.088	52.575.504	21.386	-992.332	51.604.558	-945.530
Dagpleje - Fælles	5.128					-5128,26
Dagplejeadministration - øvrige	4.498.927	2.618.335	0	498.110	3.116.445	-1.382.482
Dagplejere	46.572.829	49.028.776	21.386	-1.470.692	47.579.470	1.006.641
dagplejeadministration - led/adm	1.473.204	929.076			929076	-544127,92
Tekniske Korrektioner dagplejen		-683		-19.750	-20.433	-20.433
Tekniske Korrektioner dagplejen		-683		-19.750	-20.433	-20.433
Daginstitutioner	118.597.511	109.821.418	808.373	8.981.617	119.611.408	1.013.897
Vuggestuen Kernehuset (FDDB)	7.518.488	5.221.566	-19.160	2.463.021	7.665.427	146.939
Vuggestuen Kernehuset - øvrige	6.942.947	4.639.133	-19.160	2.463.021	7.082.994	140.047
Vuggestuen Kernehuset - led/adm	575.541	582.433			582433	6891,88
Vuggestuen Fjordløkke (FDDB)	5.728.112	4.193.815	187.713	1.589.767	5.971.295	243.183
Vuggestuen Fjordløkke - øvrige	5.195.710	3.658.971	187.713	1.589.767	5.436.451	240.741
Vuggestuen Fjordløkke - led/adm	532.402	534.844			534844	2442,1
Bh.Sønderskov	3.068.563	2.905.341	145.403	110.473	3.161.217	92.654
Børnehaven Sønderskov - øvrige	2.535.571	2.370.752	145.403	110.473	2.626.628	91.057
Børnehaven Sønderskov -led/adm	532.992	534.589			534589	1597,14
Børnegården Nørreager	3.567.168	3.048.812	22.470	466.488	3.537.770	-29.398
Børnegården Nørreager - øvrige	3.000.248	2.514.223	22.470	466.488	3.003.181	2.933
Børnegården Nørreager - led/adm	566.921	534.589			534589	-32331,57
Aabenraa Børnehus (FDDB)	3.897.065	4.023.257	104.000	-143.781	3.983.476	86.411
Aabenraa Børnehus-øvrige	3.522.428	3.503.613	104.000	-143.781	3.463.832	-58.596
Aabenraa Børnehus - led/adm	374.637	519.644			519644	145006,97
Kongehøjens Børnehave(FDDB)	5.265.770	4.968.698	326.000	161.007	5.455.705	189.935

## Børne- og Uddannelsesudvalget 2017

	Regnskab 2017	Opr.budget	Tillæg.bev	Omplacering	Korr. budget	Rest korr. budget
Kongehøjens Børnehave - øvrige	4.689.235	4.442.669	326.000	161.007	4.929.676	240.441
Kongehøjens Børnehave led/adm	576.535	526.029			526029	-50506,07
Børnehaven Nygade (FDDB)	2.960.755	3.764.042	-278.000	-783.401	2.702.641	-258.114
Børnehaven Nygade - øvrige	2.386.647	3.193.964	-278.000	-783.401	2.132.563	-254.084
Børnehaven Nygade - led/adm	574.108	570.078			570078	-4029,67
Børnehaven Nørrevang (FDDB)	2.680.798	1.873.160	77.000	838.979	2.789.139	108.341
Børnehaven Nørrevang - øvrige	2.422.587	1.400.083	77.000	838.979	2.316.062	-106.525
Børnehaven Nørrevang - led/adm	258.211	473.077			473077	214866,23
Stubbæk og Bolderslev Børnehuse	11.340.177	10.426.847	-200.749	849.430	11.075.528	-264.649
Bolderslev Børnehus - øvrige	4.953.213	4.919.659	8.308	-94.871	4.833.096	-120.117
Bolderslev Børnehus - led/adm	337.759	275.769		96.000	371.769	34.010
Stubbæk Børnehus - øvrige	5.707.320	4.942.943	-209.057	778.301	5.512.187	-195.133
Stubbæk Børnehus - led/adm	341.885	288.476		70.000	358.476	16.591
Børnehaven Søndermosen og Skovbrynet	7.146.923	5.693.940	-29.318	1.306.997	6.971.619	-175.304
Børnehaven Søndermosen - øvrige	2.985.578	1.593.862	-27.755	461.125	2.027.232	-958.346
Børnehaven Søndermosen - led/adm	397.033	427.332			427332	30298,72
Børnehaven Skovbrynet - øvrige	3.089.458	3.052.746	-1.563	845.872	3.897.055	807.597
Børnehaven Skovbrynet - led/adm	674.853	620.000			620000	-54852,83
Børnehaven Klippigården (FDDB)	2.890.729	3.038.816	-27.098	-209.193	2.802.525	-88.204
Børnehaven Klippigården FDDB - øvrige	2.344.859	2.503.111	-27.098	-209.193	2.266.820	-78.039
Børnehaven Klippigården FDDB - led/adm	545.870	535.705			535705	-10164,72
Børnehuset Rødekro	4.926.110	5.076.918	184.230	157.979	5.419.127	493.017
Rødekro Danske Børnehave	2.412.666	4.747.139	185.529	345.429	5.278.097	2.865.431
Rødekro Danske Børnehave - øvrige	2.105.553	4.451.959	185.529	345.429	4.982.917	2.877.364
Rødekro Danske Børnehave - led/adm	307.112	295.180			295180	-11932,37
Børnehaven Solsikken	2.513.444	329.779	-1.299	-187.450	141.030	-2.372.414
Børnehaven Solsikken - øvrige	2.206.331	34.600	-1.299	-187.450	-154.149	-2.360.480
Børnehaven Solsikken - led/adm	307.114	295.179			295179	-11934,54
Spiretoppen Høje Kolstrup (FDDB)	5.942.899	6.042.786	395.106	-273.483	6.164.409	221.510
Børnehuset Spiretoppen - øvrige	5.397.953	5.498.763	395.106	-273.483	5.620.386	222.434

## Børne- og Uddannelsesudvalget 2017

	Regnskab 2017	Opr.budget	Tillæg.bev	Omplacering	Korr. budget	Rest korr. budget
Børnehuset Spiretoppen - led/adm	544.947	544.023			544023	-923,64
Børnehaven Blæksprutten	2.590.784	2.535.668	104.367	52.801	2.692.836	102.052
Børnehaven Blæksprutten - øvrige	2.236.746	1.985.182	104.367	112.801	2.202.350	-34.396
Børnehaven Blæksprutten - led/adm	354.039	550.486		-60.000	490.486	136.447
Løjt Børnehus (FDDB)	8.123.840	8.295.948	-30.000	-154.170	8.111.778	-12.062
Løjt Børnehus - øvrige	7.487.654	7.713.515	-30.000	-154.170	7.529.345	41.691
Løjt Børnehus - led/adm	636.185	582.433			582433	-53752,2
Børnehuset Kruså	3.464.212	3.109.016	-13.437	279.357	3.374.936	-89.276
Børnehuset Kruså - øvrige	2.915.611	2.541.891	-13.437	279.357	2.807.811	-107.800
Børnehuset Kruså - led/adm	548.602	567.125			567125	18523,42
Børnehaven Regnbuen	3.035.126	2.588.903	131.275	433.391	3.153.569	118.443
Børnehaven Regnbuen - øvrige	2.455.634	2.054.314	131.275	407.980	2.593.569	137.935
Børnehaven Regnbuen - led/adm	579.492	534.589		25.411	560.000	-19.492
Børnehaven Bakkehuset (FDDB)	4.094.888	4.513.361	-237.424	-305.474	3.970.463	-124.425
Børnehaven Bakkehuset - øvrige (FDDB)	3.467.955	3.921.521	-237.424	-305.474	3.378.623	-89.332
Børnehaven Bakkehuset - led/adm (FDDB)	626.932	591.840			591840	-35092,18
Hjordkær Børnehus	2.680.191	2.600.958	-48.209	-175.311	2.377.438	-302.753
Hjordkær Børnehus- øvrige	2.149.723	2.107.611	-48.209	-231.311	1.828.091	-321.632
Hjordkær Børnehus - led/adm	530.468	493.347		56.000	549.347	18.879
Børnehuset Fladhøj	8.210.300	8.591.300	-521.082	319.436	8.389.654	179.355
Børnehuset Fladhøj - øvrige	7.545.523	7.961.711	-521.082	319.436	7.760.065	214.542
Børnehuset Fladhøj - led/adm	664.777	629.589			629589	-35187,66
Vestermarkens Børnehus	6.297.145	5.253.095	201.745	911.570	6.366.410	69.265
Børnehuset Kornblomsten	261.454	232.934	-2.044	31.290	262.180	726
Vestermarkens Børnehus - øvrige	5.445.460	4.432.161	203.789	880.280	5.516.230	70.770
Vestermarkens Børnehus - led/adm	590.231	588.000			588000	-2231,33
Svalen	4.622.523	4.229.420	-32.996	728.080	4.924.504	301.981
Svalen - øvrige	4.069.180	3.685.292	-32.996	728.080	4.380.376	311.196
Svalen - led/adm	553.343	544.128			544128	-9214,76
Børnehuset Bakkebo	8.544.946	7.535.195	338.537	669.595	8.543.327	-1.619



## Børne- og Uddannelsesudvalget 2017

	Regnskab 2017	Opr.budget	Tillæg.bev	Omplacering	Korr. budget	Rest korr. budget
Børnehuset Bakkebo - øvrige	7.930.128	6.921.894	338.537	669.595	7.930.026	-102
Børnehuset Bakkebo - led/adm	614.818	613.301			613301	-1516,98
Tekniske Korrektioner Daginstitutioner		290.556	28.000	-311.941	6.615	6.615
Tekniske Korrektioner daginstitutioner		290.556	28.000	-311.941	6.615	6.615
Specialpædagogkorpset	7.882.874	7.854.088	213.308	-77.919	7.989.477	106.603
Specialpædagogkorpset - øvrige	7.254.925	7.241.926	213.308	-77.919	7.377.315	122.390
Specialpædagogkorpset - led/adm	627.949	612.162			612162	-15786,99
Tilskud og puljeordninger	40.180.321	41.497.742		-1.200.000	40.297.742	117.421
Tekniske korrektioner Privatus.		19.064.746		-600.000	18.464.746	18.464.746
Tekniske korrektioner Privatus.DSSV		22.432.996		-600.000	21.832.996	21.832.996
Noahs Ark, puljeordn.	872.512	0			0	-872511,78
Børnehuset Søgården	2.302.287	0			0	-2302287,24
Eckersberg Børneunivers	108.774	0			0	-108774,05
Akeleje	491.814	0			0	-491814,05
Boiskov Natur- og udebørnehave	1.700.129	0			0	-1700128,55
Kindergarten Margrethenweg	1.987.078	0			0	-1987078,02
Kindergarten Jürgensgaard	687.801	0			0	-687800,83
Kindergarten Loit Schauby	2.843.002	0			0	-2843002,3
Kindergarten Wilsbek	1.458.115	0			0	-1458115,48
Kindergarten Pattburg	2.935.473	0			0	-2935473,47
Kindergarten Rothenkrug	1.915.506	0			0	-1915505,78
Waldkindergarten Feldstedt	1.634.852	0			0	-1634852,15
Kindergarten Bülderup	2.772.777	0			0	-2772777,42
Kindergarten Tingleff	3.298.371	0			0	-3298371,21
Kindergarten Rapstedt	1.156.855	0			0	-1156855,41
Engsig	3.413.982	0			0	-3413982,22
Smilehullet Hjordkær Idræts-og Naturhus	4.755.850	0			0	-4755850,49
Den frie Naturbørnehave	1.438.277	0			0	-1438276,72
Børnehuset Evigglad	4.181.464					-4181464,39
Asserballe private Børnehus	52.223					-52223,4

## Børne- og Uddannelsesudvalget 2017

	Regnskab 2017	Opr.budget	Tillæg.bev	Omplacering	Korr. budget	Rest korr. budget
Villa Villakulla	116.815					-116814,85
Børnehaven Humlehøve	52.223					-52223,4
Børnehøve Løven	4.138					-4138,2
Fælles formål	11.304.383	12.117.909	5.263.000	-4.097.177	13.283.732	1.979.349
Fælles formål	11.495.218	9.768.699	5.263.000	-3.754.057	11.277.642	-217.576
Mellekommunal betalinger	-2.013.874	-961.426		-354.966	-1.316.392	697.482
Tillidsmand, løn	362.356	490.090		11.846	501.936	139.580
Bygningstilsyn daginstitution	500					-500
Pau-elever (konto 5)	1.460.184	2.820.546			2820546	1360362,37
Udvikling/sprog	2.240.415	2.348.383	174.000	-5.854	2.516.529	276.114
Udvikling/sprog	1.050.983	1.120.282	92.000	-5.389	1.206.893	155.910
Tosprogsteam Dagtilbud	1.189.432	1.228.101	82.000	-465	1.309.636	120.204
Fripladser	21.917.901	23.927.940		343.059	24.270.999	2.353.098
Fripladser	21.917.901	23.927.940		343.059	24.270.999	2.353.098
Dagtilbud - forældrebetaling	-48.968.329	-48.912.875		-1.134.242	-50.047.117	-1.078.788
Dagpleje - forældrebetaling	-14.286.942	-14.993.470		288.658	-14.704.812	-417.870
Forældrebet. - dagplejeområde 1	-13.138.883	-13.900.828		366.262	-13.534.566	-395.683
Hovslund Dagplejen-Forældrebetaling	-525.207	-576.672		40.698	-535.974	-10.767
Ravsted Dagpleje - forældrebetaling	-622.851	-515.970		-118.302	-634.272	-11.421
Daginstitutioner - forældrebetaling	-34.681.387	-33.919.405		-1.422.900	-35.342.305	-660.918
Forældrebet. Vuggestuen Kernehuset	-1.768.465	-1.385.348		-400.213	-1.785.561	-17.096
Forældrebet. Vuggestuen Fjordløkke	-1.479.590	-1.088.487		-392.771	-1.481.258	-1.669
Forældrebet. Børnehøven Sønderkov	-847.222	-831.986		-14.208	-846.194	1.028
Forældrebet. Bolderslev Børnehus	-1.410.206	-1.525.952		120.513	-1.405.439	4.767
Forældrebet. Børnegården Nørreager	-988.426	-870.684		-116.600	-987.284	1.142
Forældrebet. Børnehøven Blæksprutten	-658.971	-687.332		3.007	-684.325	-25.354
Forældrebet. Børnehuset Spiretoppen	-1.561.104	-1.702.670		138.220	-1.564.450	-3.346
Forældrebet. Aabenraa Børnehus	-1.010.558	-1.141.564		135.469	-1.006.095	4.463
Forældrebet. Kongehøjens Børnehøve	-1.399.118	-1.373.745		-25.774	-1.399.519	-401
Forældrebet. Børnehøven Nygade	-778.823	-1.044.820		256.260	-788.560	-9.737

## Børne- og Uddannelsesudvalget 2017

	Regnskab 2017	Opr.budget	Tillæg.bev	Omplacering	Korr. budget	Rest korr. budget
Forældrebet. Børnehaven Nørrevang	-698.391	-483.713		-223.844	-707.557	-9.166
Forældrebet. Løjt Børnehus	-2.239.708	-2.339.510		89.614	-2.249.896	-10.188
Forældrebet. Stubbæk Børnehave	-1.663.808	-1.488.547		-167.840	-1.656.387	7.421
Forældrebet. Børnehaven Søndermosen	-1.500.844	-1.631.909		-105.000	-1.736.909	-236.065
Forældrebet. Børnehuset Kruså	-903.541	-890.952		-18.142	-909.094	-5.553
Forældrebet. Børnehaven Skovbrynet	-326.633	0		-108.000	-108.000	218.633
Forældrebet. Børnehaven Regnbuen	-626.931	-599.804		-65.965	-665.769	-38.838
Forældrebet. Børnehaven Klippi-gården	-725.173	-831.986		101.792	-730.194	-5.021
Forældrebet. Børnehaven Bakkehuset	-1.112.473	-1.244.938		108.405	-1.136.533	-24.060
Forældrebet. Genner Børnehave	-679.363	-656.559		-26.632	-683.191	-3.829
Forældrebet. Hjordkær Børnehus	-548.443	-693.046		103.270	-589.776	-41.333
Forældrebet. Børnehuset Fladhøj	-2.425.415	-2.458.183		35.072	-2.423.111	2.304
Forældrebet. Børnehaveb Solsikken		0		84.000	84.000	84.000
Forældrebet. Rødekro Danske Børnehave	-1.258.268	-1.470.488		-70.875	-1.541.363	-283.095
Forældrebet. Krudtuglen	-484.135	-406.319		-78.763	-485.082	-947
Forældrebet. Vestermarkens Børnehus	-1.521.276	-1.454.271		-226.745	-1.681.016	-159.740
Forældrebet. Børnehuset Kollund	-1.138.871	-989.906		-152.348	-1.142.254	-3.383
Forældrebet. Svalen	-1.270.913	-1.138.981		-120.421	-1.259.402	11.511
Forældrebet. Smørhullet	-874.882	-851.336		-39.228	-890.564	-15.682
Forældrebet. Børnehuset Bakkebo	-2.186.627	-2.055.914		-177.208	-2.233.122	-46.495
Forældrebet. Hovslund Børneuniv.	-593.211	-580.455		-67.945	-648.400	-55.189
Skole og undervisning	604.498.158	580.413.584	8.116.226	13.748.668	602.278.478	-2.219.680
Normalundervisning	539.430.668	517.983.750	5.234.465	10.193.040	533.411.255	-6.019.413
Folkeskoler	481.732.203	458.563.908	3.012.974	11.353.030	472.929.912	-8.802.291
SundSkole	2.204.076		1.608.000	1.420.000	3.028.000	823.924
Efter-og videreuddannelse i folkeskolen	-948.987		-648.000		-648.000	300987,09
Kapacitetsopbyg. af den nye Folkeskole	339.992		340.000		340.000	7,71
Befordring af elever i grundskolen	10.275.095	19.029.483		480.316	19.509.799	9.234.704
Befordr. elever i kom.spec.sk.(priv.lev)	8.887.019					-8887019,21
Fællesudg/indt. Folkeskolen	11.801.749	59.925.898	1.310.374	-54.218.892	7.017.380	-4.784.369

## Børne- og Uddannelsesudvalget 2017

	Regnskab 2017	Opr.budget	Tillæg.bev	Omplacering	Korr. budget	Rest korr. budget
Fællesudgifter, folkeskolerne	10.098.134	40.779.252	1.310.374	-31.605.009	10.484.617	386.483
Netopkobling		3.497			3497	3497
PPR-pulje	1.703.615	19.143.149		-22.613.883	-3.470.734	-5.174.349
Syge- og hjemmeundervisning	-2.605.061	-3.308.753		509.428	-2.799.325	-194.264
Syge- og hjemmeundervisning	-2.605.061	-3.308.753		509.428	-2.799.325	-194.264
Bidrag til statslige og private skoler	42.675.522	46.809.330	-169.000	-3.260.846	43.379.484	703.962
Bidrag til statslige og private skoler	42.675.522	46.809.330	-169.000	-3.260.846	43.379.484	703.962
Efterskoler og ungdomskostskoler	19.604.261	16.722.292	2.113.000	947.073	19.782.365	178.104
Efterskoler og ungdomskostskoler	19.604.261	16.722.292	2.113.000	947.073	19.782.365	178.104
Lyreskovskolen (knude)	40.632.517	30.220.696	-659.033	9.524.007	39.085.670	-1.546.847
Lyreskovskolen - øvrige	37.220.216	26.656.084	-659.033	9.117.510	35.114.561	-2.105.655
Lyreskovskolen - led/adm	1.475.271	1.427.000			1427000	-48271,46
Julemærkehjemmet	-136.129	217.374			217374	353502,99
SFO Lyreskovsk. og Fritidstilbud	2.073.159	1.920.238		406.497	2.326.735	253.576
SFO - Lyreskovskolen	2.078.638	1.920.238		167.029	2.087.267	8.629
SFO Lyreskovskolen - øvrige	1.502.461	1.342.732		167.029	1.509.761	7.300
SFO Lyreskovskolen - led/adm	576.176	577.506			577506	1329,57
Fritidstilbud 4.-6. kl. Lyreskovskolen	-5.479			239.468	239.468	244.947
Fritidstilbud 4.-6.kl. Lyreskovskolen				239.468	239.468	239.468
øv						
Fritidstilbud 4.-6.kl. Lyreskovskolen fo	-5.479					5478,91
Kongehøjskolen (knude)	59.961.403	43.149.520	-1.995.095	15.161.831	56.316.256	-3.645.147
Kongehøjskolen	47.618.054	38.815.409	-1.995.095	7.705.406	44.525.720	-3.092.334
Kongehøjskolen - øvrige	4.831.442	36.775.409	-1.958.605	7.045.458	41.862.262	37.030.820
Kongehøjskolen - led/adm	1.984.196	2.040.000	-36.490	25.265	2.028.775	44.579
Kongehøjskolen - Indskoling	12.885.134			22.261	22.261	-12.862.873
Kongehøjskolen - Melletrin	10.487.397			136.718	136.718	-10.350.679
Kongehøjskolen - Udskoling	10.664.383			358.381	358.381	-10.306.002
Kongehøjskolen - Rengøring	1.766.721					-1766721,38
Kongehøjskolen - Serviceafdelingen	2.240.383			117.323	117.323	-2.123.060

## Børne- og Uddannelsesudvalget 2017

	Regnskab 2017	Opr.budget	Tillæg.bev	Omplacering	Korr. budget	Rest korr. budget
Kongehøjskolen - Administration	1.034.144					-1034143,71
Kongehøjskolen - Vikarer	757.675					-757674,93
Kongehøjskolen - basisklassen	966.578					-966578,04
Specialcenter - Kongehøjskolen	7.461.620			6.541.765	6.541.765	-919.855
Kongehøjskolen - Specialcenter	7.461.620			6.541.765	6.541.765	-919.855
SFO - Kongehøjskolen knude	4.881.730	4.334.111		914.660	5.248.771	367.041
SFO - Kongehøjskolen	4.514.357	4.334.111		507.550	4.841.661	327.304
SFO Kongehøjskolen - øvrige	4.203.854	4.022.900		507.550	4.530.450	326.596
SFO Kongehøjskolen - led/adm	310.504	311.211			311211	707,27
Fritidstilbud 4.-6.kl.-Kongehøjskolen	367.372			407.110	407.110	39.738
Fritidstilb. 4.-6.kl.-SFO Kong.- øvrige	436.385			407.110	407.110	-29.275
Fritidstilb. 4.-6.kl.-SFO Konge.- foræ.b	-69.013					69012,95
Hærvejsskolen (knude)	50.966.787	37.563.752	284.389	13.591.661	51.439.802	473.015
Hærvejsskolen Fælles	242.435	32.265.770	295.000	-38.077.100	-5.516.330	-5.758.765
Skovbrynet	16.259.146	0	-4.104	16.284.075	16.279.971	20.825
Skovbrynet afdeling	409.529			415.130	415.130	5.601
Skovbrynet - øvrige	414.840			415.597	415.597	757
Indskoling	10.473.356			10.293.794	10.293.794	-179.562
Specialklasse I	3.456.028			3.482.219	3.482.219	26.191
Taleklasse	1.471			2.500	2.500	1.029
Skovbrynet driftsbygninger	1.164.811	0	-4.104	1.335.000	1.330.896	166.085
Skovbrynet - led/adm	339.112	0		339.835	339.835	723
Vestergade	28.118.536	1.560.000	-5.941	29.217.574	30.771.633	2.653.097
Vestergade afdeling	733.006			800.970	800.970	67.964
Vestergade - øvrige	639.559			1.345.539	1.345.539	705.980
Mellemtrin	10.332.037			10.484.203	10.484.203	152.166
Specialklasse M	1.290.423			1.080.784	1.080.784	-209.639
Overbygning	10.441.512			10.722.650	10.722.650	281.138
Specialklasse O	1.174.765			1.167.765	1.167.765	-7.000

## Børne- og Uddannelsesudvalget 2017

	Regnskab 2017	Opr.budget	Tillæg.bev	Omplacering	Korr. budget	Rest korr. budget
Vestergade driftsbygninger	1.887.277	0	-5.941	2.028.100	2.022.159	134.882
Vestergade - led/adm	1.619.958	1.560.000		1.587.563	3.147.563	1.527.605
Fritidstilbud 4.-6.kl.- Røde Mølle	543.386	0	-566	708.833	708.267	164.881
Fritidstilb. 4.-6.kl.-Røde Mølle-øvr.	498.304	0	-566	722.833	722.267	223.963
Fritidstilb. 4.-6.kl.-Røde Mølle-led/adm	64.773					-64773,25
Fritidstilb. 4.-6.kl.-Røde Mølle-foræ.b	-19.691			-14.000	-14.000	5.691
SFO Skovbrynet	5.803.284	3.737.982		5.458.279	9.196.261	3.392.977
SFO Skovbrynet - øvrige	5.757.707	3.694.188		5.351.425	9.045.613	3.287.906
SFO Skovbrynet - led/adm	45.577	43.794		106.854	150.648	105.071
Stubbæk skole (knode)	21.483.173	17.464.123	291.969	3.932.850	21.688.942	205.769
Stubbæk Skole	18.501.409	15.171.290	294.489	4.068.731	19.534.510	1.033.101
Stubbæk skole - øvrige	17.525.130	14.219.290	294.489	4.068.731	18.582.510	1.057.380
Stubbæk Skole - led/adm	976.279	952.000			952000	-24279,47
SFO Stubbæk Skole knode	2.981.764	2.292.833	-2.520	-135.881	2.154.432	-827.332
SFO Stubbæk Skole	3.093.607	2.292.833	-2.520	-448.578	1.841.735	-1.251.872
SFO Stubbæk - øvrige	2.610.467	1.770.255	-2.520	-448.578	1.319.157	-1.291.310
SFO Stubbæk - led/adm	483.140	522.578			522578	39437,87
SFO2 - Stubbæk Skole	-111.843	0		312.697	312.697	424.540
SFO2 Stubbæk Skole - øvrige	5.557	0		312.697	312.697	307.140
SFO2 Stub.- foræ.be	-117.401					117400,59
Løjt skole (knode)	30.222.290	26.807.082	-760.351	2.126.602	28.173.333	-2.048.957
Løjt Skole	27.446.875	23.738.109	-759.021	2.148.557	25.127.645	-2.319.230
Løjt skole - øvrige	26.054.915	22.375.109	-759.021	2.148.557	23.764.645	-2.290.270
Løjt Skole - led/adm	1.391.960	1.363.000			1363000	-28960,1
SFO Regnbuen knode	2.775.415	3.068.973	-1.330	-21.955	3.045.688	270.273
SFO Regnbuen	2.698.049	3.068.973	-1.330	-177.940	2.889.703	191.654
SFO Regnbuen - øvrige	2.121.534	2.484.672	-1.330	-177.940	2.305.402	183.868
SFO - Regnbuen - led/adm	576.515	584.301			584301	7786,2
Fritidstilbud 4.-6.kl. - SFO Regnbuen	77.366			155.985	155.985	78.619
Fritidstilb. 4.-6.kl.-SFO Regnb.øvrige	128.442			155.985	155.985	27.543

## Børne- og Uddannelsesudvalget 2017

	Regnskab 2017	Opr.budget	Tillæg.bev	Omplacering	Korr. budget	Rest korr. budget
Fritidstilb. 4.-6.kl.-SFO Regnb.foræl.b.	-51.076					51075,88
Høje Kolstrup skole (knude)	30.091.988	22.890.651	226.650	7.008.002	30.125.303	33.315
Høje Kolstrup Skole	27.416.263	20.543.411	227.133	6.505.519	27.276.063	-140.200
Høje Kolstrup skole - øvrige	26.397.455	19.570.411	227.133	6.505.519	26.303.063	-94.392
Høje Kolstrup Skole - led/adm	1.018.808	973.000			973000	-45807,52
Høje Kolstrup SFO	2.675.725	2.347.240	-483	502.483	2.849.240	173.515
Høje Kolstrup Skole SFO	2.492.028	2.347.240	-436	105.281	2.452.085	-39.943
Høje Kolstrup Skole SFO - øvrige	1.977.233	2.059.646	-436	105.281	2.164.491	187.258
Høje Kolstrup Skole SFO - led/adm	514.795	287.594			287594	-227200,98
Fritidstilbud 4.-6.kl Høje Kolstrup	183.697	0	-47	397.202	397.155	213.458
Fritidstilb. 4.-6.kl.-HKS - øvr.	254.167	0	-47	397.202	397.155	142.988
Fritidstilb. 4.-6.kl.-HKS - foræ.bet.	-70.471					70470,62
Skovlyst Naturskole	660.670	652.045	25.946	15.210	693.201	32.531
Skovlyst Naturskole - øvrige	660.670	652.045	25.946	15.210	693.201	32.531
Kelstrup Naturskole	642.454	651.535	9.945	-8.639	652.841	10.387
Kelstrup Naturskole - øvrige	642.454	651.535	9.945	-8.639	652.841	10.387
Kollund skole (knude)	12.478.795	11.070.223	-246.712	1.305.541	12.129.052	-349.743
Kollund Skole	6.674.354	5.957.211	-333.191	747.222	6.371.242	-303.112
Kollund skole - øvrige	6.017.262	5.264.211	-333.191	747.222	5.678.242	-339.020
Kollund Skole - led/adm	657.092	693.000			693000	35908,25
Børnehuset Kollund/SFO/Fritidstilbud	5.804.441	5.113.012	86.479	558.319	5.757.810	-46.631
Børnehuset Kollund	4.343.267	3.671.506	86.479	623.119	4.381.104	37.837
Børnehuset Kollund - øvrige	3.988.694	3.281.054	86.479	623.119	3.990.652	1.958
Børnehuset Kollund - led/adm	354.573	390.452			390452	35878,8
SFO - Kollund	1.359.998	1.441.506		-156.989	1.284.517	-75.481
SFO - Kollund - øvrige	1.133.923	1.192.648		-156.989	1.035.659	-98.264
SFO Kollund - led/adm	226.074	248.858			248858	22783,77
Fritidstilb. 4.-6.kl.-Kollund	101.177			92.189	92.189	-8.988
Fritidstilb. 4.-6- kl. Kollund - øvrige	117.659			92.189	92.189	-25.470



## Børne- og Uddannelsesudvalget 2017

	Regnskab 2017	Opr.budget	Tillæg.bev	Omplacering	Korr. budget	Rest korr. budget
Fritidstilb.4.-6- kl. Kollund foræld.bet	-16.482					16482,08
Hellevad Børneunivers	10.245.994	8.460.993	118.123	1.964.958	10.544.074	298.080
Smørhullet Hellevad Børneunivers	3.024.050	2.881.151	36.572	179.291	3.097.014	72.964
Smørhullet Hellevad Børneunivers - øvrig	3.013.295	2.869.708	36.572	179.291	3.085.571	72.276
Smørhullet Hellevad Børnehus - led/adm	10.756	11.443			11443	687,24
Skolen Hellevad Børneunivers	6.518.351	4.784.950	81.551	1.602.324	6.468.825	-49.526
Skolen Hellevad Børneunivers - øvrige	5.834.312	4.121.950	81.551	1.602.324	5.805.825	-28.487
Skolen Hellevad Børneunivers - led/adm	684.038	663.000			663000	-21038,27
SFO - Hellevad Børneunivers	703.593	794.892		158.715	953.607	250.014
SFO - Hellevad Børneunivers - øvrige	644.311	737.311		158.715	896.026	251.715
SFO Hellevad Børnehus - led/adm	59.282	57.581			57581	-1701,08
Fritidsklub 4. - 6. kl. Hellevad				24.628	24.628	24.628
Fritidstilbud 4. - 6- kl. Hellevad - øvr				24.628	24.628	24.628
Genner Børneunivers	8.597.763	7.360.467	261.825	1.309.693	8.931.985	334.222
Genner Skole	5.341.135	4.288.240	168.374	1.289.217	5.745.831	404.696
Genner skole - øvrige	4.790.938	3.697.240	168.374	1.289.217	5.154.831	363.893
Genner Skole - led/adm	550.197	591.000			591000	40802,98
Genner Børnehave	2.424.188	2.333.647	93.451	92.780	2.519.878	95.690
Genner Børnehave - øvrige	2.321.025	2.117.264	93.451	92.780	2.303.495	-17.530
Genner Børnehave - led/adm	103.163	216.383			216383	113219,7
Genner Dagpleje	231	0			0	-231,46
Genner Dagpleje - øvrige	231	0			0	-231,46
Genner SFO og Fritidstilbud	832.208	738.580		-72.304	666.276	-165.932
Genner SFO	833.481	738.580		-97.148	641.432	-192.049
Genner SFO - øvrige	634.525	539.624		-97.148	442.476	-192.049
Genner SFO - led/adm	198.956	198.956			198956	-0,35
Fritidstilbud 4. - 6. kl. Genner	-1.273			24.844	24.844	26.117
Fritidstilbud 4.-6.kl. Genner øvrige				24.844	24.844	24.844

## Børne- og Uddannelsesudvalget 2017

	Regnskab 2017	Opr.budget	Tillæg.bev	Omplacering	Korr. budget	Rest korr. budget
Fritidstilbud 4.-6.kl. Genner forbet	-1.273					1272,71
Hjordkær skole (knude)	20.025.292	14.920.047	-113.950	3.611.591	18.417.688	-1.607.604
Hjordkær skole	18.321.640	13.662.952	-113.950	3.110.701	16.659.703	-1.661.937
Hjordkær skole - øvrige	17.318.293	12.672.952	-113.950	3.110.701	15.669.703	-1.648.590
Hjordkær Skole - led/adm	1.003.347	990.000			990000	-13346,9
Hjordkær SFO knude	1.703.652	1.257.095		500.890	1.757.985	54.333
Hjordkær SFO	1.340.087	1.257.095		137.206	1.394.301	54.214
Hjordkær SFO - øvrige	1.288.482	1.204.371		137.206	1.341.577	53.095
Hjordkær SFO - led/adm	51.605	52.724			52724	1118,89
Fritidstilbud 4.-6.kl.- Hjordkær Skole	363.566			363.684	363.684	118
Fritidstilb. 4.-6.kl.-SFO Hjord.- øvrige	361.634			363.684	363.684	2.050
Fritidstilb. 4.-6.kl.-SFO Hjord.- foræ.b	1.932					-1931,78
Hovslund Børneunivers (knude)	10.684.529	9.668.884	225.345	1.096.322	10.990.551	306.022
Hovslund Børneunivers	4.805.726	4.818.765	77.691	-30.030	4.866.426	60.700
Hovslund Børneunivers-Børnehuset- øvrige	1.991.337	1.794.745	77.750	201.435	2.073.930	82.593
Hovslund Børneuniv. Børnehuset - led/adm	267.808	255.199			255199	-12609,18
SFO - Hovslund Børneunivers	551.099	680.327	-59	-80.360	599.908	48.809
SFO - Hovslund Børneunivers - øvrige	442.120	567.128	-59	-80.360	486.709	44.589
SFO Hovslund Børneunivers - led/adm	108.979	113.199			113199	4219,55
Hovslund Børneunivers Dagplejen	1.995.481	2.088.494		-151.105	1.937.389	-58.092
Hovslund Børneunivers - Dagplejen- øvrige	1.827.577	1.936.948		-151.105	1.785.843	-41.734
Dagplejen - Hovslund Børneuniv - led/adm	167.905	151.546			151546	-16358,52
Hovslund Børneunivers-Skole	5.878.803	4.850.119	147.654	1.126.352	6.124.125	245.322
Hovslund Børneunivers skole - øvrige	5.294.723	4.269.119	147.654	1.052.177	5.468.950	174.227
Hovslund Børneunivers Skole - led/adm	532.227	581.000			581000	48772,84
Fritidstilbud 4.-6. kl. Hovslund	51.853			74.175	74.175	22.322
Fritidstilbud 4.-6.kl. Hovslund øvr	39.179			74.175	74.175	34.996
Fritidstilbud 4.-6.kl. Hovslund led/adm	14.699					-14699,31

## Børne- og Uddannelsesudvalget 2017

	Regnskab 2017	Opr.budget	Tillæg.bev	Omplacering	Korr. budget	Rest korr. budget
Fritidstilbud 4.-6.kl. Hovslund forældre	-2.025					2025,4
Tinglev skole (knode)	27.317.787	22.298.037	-289.210	4.291.016	26.299.843	-1.017.944
Tinglev skole	26.181.741	20.645.776	-289.210	4.275.060	24.631.626	-1.550.115
Tinglev skole - øvrige	24.183.439	19.571.776	-269.120	4.275.060	23.577.716	-605.723
Tinglev Skole - led/adm	1.106.178	1.074.000	-20.090		1053910	-52268,18
# Modtagerklasse	14.421	0			0	-14421,02
Æ Bix	-57.256					57255,98
Tilkaldevikarudgifter	934.959					-934959,04
Tinglev SFO (knode)	1.136.046	1.652.261		15.956	1.668.217	532.171
Tinglev SFO	1.150.820	1.652.261		-112.005	1.540.256	389.436
Tinglev SFO - øvrige	1.150.820	1.652.261		-112.005	1.540.256	389.436
Fritidstilbud 4.-6.kl.- Tinglev SFO	-14.774	0		127.961	127.961	142.735
Fritidstilb. 4.-6.kl.- Ti.-SFO - øvrige	0	0		127.961	127.961	127.961
Fritidstilb. 4.-6.kl.- Ti.-SFO - foræ.be	-14.774					14774,09
Bolderslev Skole (knode)	9.356.640	7.380.618	120.177	1.953.896	9.454.691	98.051
Bolderslev Skole	8.282.996	6.431.331	120.177	1.774.676	8.326.184	43.188
Bolderslev Skole - øvrige	7.855.522	5.671.331	120.177	1.081.676	6.873.184	-982.338
Bolderslev Skole - led/adm	823.054	760.000			760000	-63053,89
Bolderslev Skole - Asylklasse	-395.580			693.000	693.000	1.088.580
Bolderslev SFO og Fritidstilbud	1.073.644	949.287		179.220	1.128.507	54.863
Bolderslev SFO	1.075.269	949.287		142.853	1.092.140	16.871
Bolderslev SFO - øvrige	607.188	491.353		150.787	642.140	34.952
Bolderslev SFO - led/adm	468.081	457.934		-7.934	450.000	-18.081
Fritidstilbud 4.-6.kl. Bolderslev	-1.625			36.367	36.367	37.992
Fritidstilbud 4.-6.kl.Bolderslev øvr				36.367	36.367	36.367

## Børne- og Uddannelsesudvalget 2017

	Regnskab 2017	Opr.budget	Tillæg.bev	Omplacering	Korr. budget	Rest korr. budget
Fritidstilbud 4.-6.kl.Bolderslev foræ	-1.625					1625
Bylderup skole (knude)	15.342.882	13.363.601	-445.738	2.647.420	15.565.283	222.401
Fritidstilbud 4.-6.kl. Bylderup	50.488			185.522	185.522	135.034
Fritidstilbud 4. - 6- kl. Bylderup - øvr	77.974			185.522	185.522	107.548
Fritidstilbud 4. - 6- kl. Bylderup - for	-27.486					27485,98
Bylderup skole	14.281.397	12.372.565	-445.738	2.314.062	14.240.889	-40.508
Bylderup skole - øvrige	13.284.857	11.429.565	-417.318	2.300.000	13.312.247	27.390
Bylderup Skole - led/adm	996.540	943.000	-28.420	14.062	928.642	-67.898
Bylderup SFO	1.010.997	991.036		147.836	1.138.872	127.875
Bylderup SFO - øvrige	1.010.997	991.036		147.836	1.138.872	127.875
Ravsted Børneunivers	10.706.532	8.692.684	144.917	2.197.952	11.035.553	329.021
Ravsted Dagpleje	2.241.995	1.868.653		369.460	2.238.113	-3.882
Ravsted Dagpleje - led/adm	250.294	181.855			181855	-68438,54
Ravsted Dagpleje - øvrige	1.991.702	1.686.798		369.460	2.056.258	64.556
Børnehuset Krudtuglen	2.035.416	1.585.868	-48.088	563.219	2.100.999	65.583
Børnehuset Krudtuglen - øvrige	1.758.011	1.359.012	-48.088	563.219	1.874.143	116.132
Børnehuset Krudtuglen - led/adm	277.405	226.856			226856	-50549,27
Ravsted skole	5.963.663	4.862.715	193.005	1.156.989	6.212.709	249.046
Ravsted skole - øvrige	5.603.415	4.482.715	193.005	1.156.989	5.832.709	229.294
Ravsted Skole - led/adm	360.248	380.000			380000	19751,78
SFO - Fritteren	465.458	375.448		108.284	483.732	18.274
SFO - Fritteren - øvrige	282.502	156.231		108.284	264.515	-17.987
SFO - Fritteren - led/adm	182.956	219.217			219217	36261,33
Felsted skole (knude)	20.535.003	17.810.927	4.278	1.972.346	19.787.551	-747.452
Felsted skole	19.489.648	16.541.210	4.278	1.643.700	18.189.188	-1.300.460
Felsted skole - øvrige	18.359.039	15.408.210	4.278	1.643.700	17.056.188	-1.302.851
Felsted Skole - led/adm	1.130.608	1.133.000			1133000	2391,64
Bygbjerg SFH (knude)	1.045.355	1.269.717		328.646	1.598.363	553.008
Bygbjerg SFH	1.099.026	1.269.717		161.989	1.431.706	332.680
Bygbjerg SFH - øvrige	1.099.026	1.269.717		161.989	1.431.706	332.680

## Børne- og Uddannelsesudvalget 2017

	Regnskab 2017	Opr.budget	Tillæg.bev	Omplacering	Korr. budget	Rest korr. budget
Fritidstilbud 4.-6.kl. - Bygbjerg SFH	-53.671			166.657	166.657	220.328
Fritidstilb. 4.-6.kl.-Bygbj.SFH - øvrige				166.657	166.657	166.657
Fritidstilb. 4.-6.kl.-Bygbj.SFH-foræ.b	-53.671					53670,78
Kliplev skole (knude)	11.048.286	9.227.613	156.916	1.748.295	11.132.824	84.538
Kliplev skole	9.320.466	7.869.556	156.916	1.729.439	9.755.911	435.445
Kliplev skole - øvrige	8.500.322	7.078.556	156.916	1.713.245	8.948.717	448.395
Kliplev Skole - led/adm	820.145	791.000		16.194	807.194	-12.951
Kliplev SFO/ Fritidstilbud	1.727.820	1.358.057		18.856	1.376.913	-350.907
Fritidstilbud 4.-6. kl. - Kliplev skole	143.438			46.276	46.276	-97.162
Fritidstilbud 4. - 6- kl. Kliplev- øvrig	153.423			46.276	46.276	-107.147
Fritidstilbud 4.-6- kl. Kliplev-forældre	-9.985					9984,95
Kliple SFH	1.584.382	1.358.057		-27.420	1.330.637	-253.745
Kliple SFH - øvrige	1.053.069	856.454		-27.420	829.034	-224.035
Kliplev SFH - led/adm	531.313	501.603			501603	-29709,97
Varnæs skole (knude)	8.657.528	7.137.621	308.209	1.493.446	8.939.276	281.748
Varnæs skole	7.674.278	6.101.911	308.209	1.420.598	7.830.718	156.440
Varnæs skole - øvrige	7.002.969	5.412.911	308.209	1.420.598	7.141.718	138.749
Varnæs Skole - led/adm	671.309	689.000			689000	17690,71
Hytten SFH og Fritidstilbud	983.250	1.035.710		72.848	1.108.558	125.308
Hytten SFH, Varnæs	993.353	1.035.710		15.727	1.051.437	58.084
Hytten SFH - øvrige	486.173	527.776		15.727	543.503	57.330
Hytten SFH - led/adm	507.180	507.934			507934	754,07
Fritidstilbud 4. - 6. kl. Varnæs	-10.103			57.121	57.121	67.224
Fritidstilbud 4.-6.kl. Varnæs øvrige				57.121	57.121	57.121
Fritidstilbud 4.-6.kl. Varnæs forældre	-10.103					10102,86
SFO Fælles formål	12.527.253	24.350.171	144.000	-10.285.447	14.208.724	1.681.471
SFO Fælles	5.845	5.019.476	144.000	-4.996.764	166.712	160.867
SFO Søkenderabat	5.135.925	5.566.061		108.095	5.674.156	538.231
SFO fripladser	7.625.177	7.975.817		-16.948	7.958.869	333.692
SFO Bet.til/fra kom.	-239.694	215.518		-898	214.620	454.314

## Børne- og Uddannelsesudvalget 2017

	Regnskab 2017	Opr.budget	Tillæg.bev	Omplacering	Korr. budget	Rest korr. budget
Fritidstilbud 4.-6.kl.		2.948.221		-2.903.716	44.505	44.505
Fritidstilbud 7.kl.+		2.625.078		-2.475.216	149.862	149.862
Folkeskoler forældrebetaling	-25.892.059	-25.551.449		-340.610	-25.892.059	-0
Forældrebet. SFO	-25.892.059	-25.551.449		-340.610	-25.892.059	-0
SFO-Fjordskolen Forældrebetaling	-869.638	-972.279		102.642	-869.637	1
SFO Lyreskovskolen - Forældrebetaling	-1.692.758	-1.696.200		3.442	-1.692.758	-0
SFO Kongehøjskolen - forældrebetaling	-4.640.340	-4.191.880		-448.460	-4.640.340	-0
SFO Skovbrynet forældrebetaling	-3.492.921	-3.598.540		105.619	-3.492.921	0
SFO Stubbæk Forældrebetaling	-1.562.517	-1.565.740		3.223	-1.562.517	0
SFO Regnbuen Forældrebetaling	-2.321.211	-2.169.200		-152.011	-2.321.211	0
Høje Kolstrup Skole SFO1 - forældrebet.	-2.034.126	-1.943.260		-90.866	-2.034.126	0
SFO - Kollund - Forældrebetaling	-687.442	-966.350		278.908	-687.442	0
SFO - Hellevad Børneunivers- forældrebet.	-699.535	-543.730		-155.805	-699.535	0
Forældrebetaling Genner SFO	-331.297	-487.850		156.553	-331.297	-1
Forældrebetaling Hjordkær SFO	-1.195.431	-1.027.290		-168.141	-1.195.431	-0
SFO - Hovslund Børneunivers- Forældrebet.	-361.514	-429.330		67.816	-361.514	-0
Forældrebet. Tgl. SFO	-1.280.579	-1.424.940		144.361	-1.280.579	-0
Forældrebet. Bolderslev SFO	-757.355	-707.080		-50.275	-757.355	0
Forældrebet. Bylderup SFO	-854.471	-748.330		-106.141	-854.471	0
SFO - Fritteren - forældrebetaling	-85.945	-118.250		32.305	-85.945	-0
Forældrebet. Bygbjerg SFH	-1.059.074	-1.039.280		-19.794	-1.059.074	-0
Forældrebet. Kliple SFH	-1.151.028	-1.123.210		-27.818	-1.151.028	0
Forældrebet. SFH Hytten, Varnæs	-814.878	-798.710		-16.168	-814.878	-0
Aabenraa Sygehus Skole (knude)	3.205.027	3.795.817	646.000	-841.992	3.599.825	394.798
Aabenraa Sygehus Skole øvrige	2.622.937	3.183.037	646.000	-841.992	2.987.045	364.108
Aabenraa Sygehus Skole led/adm	582.090	612.780			612780	30689,71
PUC Aabenraa - Total	5.506.451	8.399.710	-23.000	-2.869.236	5.507.474	1.023
Tosprogede	605.272	4.285.774		-3.471.066	814.708	209.436
Sundhedsområdet		615.840		-891	614.949	614.949

## Børne- og Uddannelsesudvalget 2017

	Regnskab 2017	Opr.budget	Tillæg.bev	Omplacering	Korr. budget	Rest korr. budget
PUC -Aabenraa	2.174.103	569.534	-23.000	583.578	1.130.112	-1.043.991
PUC Aabenraa- øvrige	1.737.853	244.197	-23.000	508.889	730.086	-1.007.767
PUC Aabenraa-led/adm	436.249	325.337		74.689	400.026	-36.223
Pædagogisk Udviklingscenter	2.727.076	2.928.562		19.143	2.947.705	220.629
Pædagogisk Udviklingsc. (PUC) - øvrige	2.389.730	2.516.527		93.832	2.610.359	220.629
Pædagogisk Udviklingscenter - led/adm	337.346	412.035		-74.689	337.346	-0
Almene Ungdomsskole	46.212.860	45.453.839	2.154.491	1.333.729	48.942.059	2.729.199
Ungdomsskolen Fællesområde	1.138.619	1.590.834	1.326.122	-360.757	2.556.199	1.417.580
Almen Ungdomsskole - led/adm	1.580.173	1.806.631			1806631	226457,69
Almen Ungdomsskole	3.748.600	5.384.440	96	-4.782	5.379.754	1.631.154
Lille Kolstrup (US)	410.185	397.625	2.550	-348	399.827	-10.358
Slusen	3.697.299	4.602.134		-1.234.669	3.367.465	-329.834
U2	1.008.858	608.997			608997	-399861
Akutklassen	1.772.058	875.203		3.198	878.401	-893.657
SSP	658.464	708.706		-2.204	706.502	48.038
Streetworker	1.644.054	1.212.951		-697	1.212.254	-431.800
A-klasser	2.969.681	2.356.163	672	79.358	2.436.193	-533.488
EGU	2.868.713	2.131.381	840.000		2971381	102667,95
EGU m/refusion	870.829	2.134.015	-1.066.000		1068015	197185,6
EGU	1.563.333	-2.634	840.000		837366	-725966,57
EGU (Forvaltning)	-597.932					597931,75
EGU - vejledning og administration	1.032.483		1.066.000		1066000	33517,17
Ungdomsuddannelser	12.685.340	14.172.290	0	-161.773	14.010.517	1.325.177
Ungdomsuddannelser for unge m/særl.behov	7.500.087	13.863.684	0	-163.503	13.700.181	6.200.094
Ungdomsudd. (priv.lev)	5.124.567					-5124567,17
AVU	60.686	308.606		1.730	310.336	249.650
Ungdomsklubber 7. kl. +	2.129.952	21.266	-12.725	2.474.980	2.483.521	353.569
Ungdomsklubben Løjt	194.485	415	-467	281.759	281.707	87.222

## Børne- og Uddannelsesudvalget 2017

	Regnskab 2017	Opr.budget	Tillæg.bev	Omplacering	Korr. budget	Rest korr. budget
Ungdomsklubben Aabenraa Midtby	368.487	-184	-186	355.106	354.736	-13.751
Ungdomsklubben Bov	263.445	415	-467	354.507	354.455	91.010
Ungdomsklubben Høje Kolstrup	212.834	415	-467	329.156	329.104	116.270
Ungdomsklubben Felsted	202.533	1.685	-1.300	258.444	258.829	56.296
Ungdomsklubben Rødekro	283.452	415	-467	350.098	350.046	66.594
Ungdomsklubben Tinglev	349.948	18.105	-9.371	391.694	400.428	50.480
Værested HK	146.271			154.216	154.216	7.945
Ungdomsklubben Stubbæk	108.497					-108496,67
Senior klubber	629.158	471.124	-1.440	121.731	591.415	-37.743
Senior klubben	629.158	471.124	-1.440	121.731	591.415	-37.743
10. Aabenraa (knude)	9.271.707	9.114.094	-784	419.692	9.533.002	261.295
10. Aabenraa - øvrige	8.177.769	8.089.836	-784	419.692	8.508.744	330.975
10. Aabenraa - led/adm	1.093.938	1.024.258			1024258	-69680,08
Ungdommens Uddannelsesvejledning	5.979.154	5.566.293	90.000	375.517	6.031.810	52.656
Ungdommens Uddannelsesvejledning-øvr	4.924.099	4.616.114	90.000	375.517	5.081.631	157.532
Ungdommens Uddannelsesvejl. - led/adm	1.055.056	950.179			950179	-104876,63
Specialundervisning	65.067.490	62.429.834	2.881.761	3.555.628	68.867.223	3.799.733
Kommunale specialskoler	-21.944.404	-20.649.951	2.881.761	-2.271.760	-20.039.950	1.904.454
Fjordskolen ( knude)	-21.944.404	-20.649.951	2.881.761	-2.271.760	-20.039.950	1.904.454
Fjordskolen	-21.734.392	-21.055.878	2.881.815	-2.912.811	-21.086.874	647.518
Fjordskolen - øvrige	2.072.106	813.563	2.881.815	-1.143.931	2.551.447	479.341
Fjordskolen - led/adm	1.810.793	1.927.192		-168.880	1.758.312	-52.481
Fjordskolen - Kom.indtægter	-25.656.783	-23.903.000		-1.600.000	-25.503.000	153.783
Legeteket - Fjordskolen	39.492	106.367			106367	66874,84
SFO Fjordskolen	-210.012	405.927	-54	641.051	1.046.924	1.256.936
SFO Fjordskolen - øvrige	-284.101	322.088	-54	644.890	966.924	1.251.025
SFO - Fjordskolen - led/adm	74.089	83.839		-3.839	80.000	5.911
Special pæd.bistand til voksne - knude		2.821		-2.821	0	0
Special pæd.bistand til voksne.		2.821		-2.821	0	0



## Børne- og Uddannelsesudvalget 2017

	Regnskab 2017	Opr.budget	Tillæg.bev	Omplacering	Korr. budget	Rest korr. budget
Interne VSU-tilbud		2.821		-2.821	0	0
Spec. pædagogisk bistand til børn		42.681		-169	42.512	42.512
Special pædagogisk bistand til børn		42.681		-169	42.512	42.512
Specialundervisning i regionale tilbud	2.018.059	567.268		1.497.750	2.065.018	46.959
Specialundervisning i regionale tilbud	2.018.059	567.268		1.497.750	2.065.018	46.959
Specialundervisning i kommunale tilbud	82.508.123	78.846.991		5.470.618	84.317.609	1.809.486
Specialundervisning i kommunale tilbud	82.508.123	78.846.991		5.470.618	84.317.609	1.809.486
Interne skoler på opholdssteder	2.485.712	3.620.024		-1.137.990	2.482.034	-3.678
Interne skoler på opholdssteder	568.289	962.225		-403.402	558.823	-9.466
Interne skoler på oph.steder -private	1.917.423	2.657.799		-734.588	1.923.211	5.788
Produktionsskoler	5.432.764	4.713.157	618.504	28.790	5.360.451	-72.313
Produktionsskoler(Grundtilsk.og kom.bidr	5.432.764	4.713.157	618.504	28.790	5.360.451	-72.313
Børn & Familie	153.481.224	166.388.490	-2.585.012	-396.432	163.407.046	9.925.822
Fælles	-33.043.502	-33.271.456	0	1.373.192	-31.898.264	1.145.238
Fælles Ll. Kolstrup	-6.139.156	-8.773.133		-3.376	-8.776.509	-2.637.353
Fælles Rønshoved	-8.947.962	-4.250.195			-4250195	4697767,02
Fælles Posekær	-24.926.624	-19.652.534			-19652534	5274090
Refusionsordning	-3.526.743	-3.444.624			-3444624	82119
Fællesområde 5.21 - øvrige	3.248.086	5.499.492		1.387.996	6.887.488	3.639.402
Særlige dagtilbud og særl.fritidstilbud	283.000	813.370		-563	812.807	529.807
Pulje til PAU, Børn og Familie	164.220	141.292			141292	-22928
Pulje til PAU, Børn og Familie (5.17)	12.780	12.780			12780	0
Udkontering på CPR-niveau	5.896.694					-5896693,54
Fællesområde - 5.20	81.047	-4.036.338		2.408	-4.033.930	-4.114.977
Fællesudgifter 5.23	1.540.000	525.507	0	-13.273	512.234	-1.027.766
Fællesudgifter 5.40	48.420					-48419,89
Uledsagede Flygtningebørn	-777.264	-107.073			-107073	670191
Dagtilbud	19.788.379	25.235.730	-750.390	1.538.785	26.024.125	6.235.746
§ 11 - området	1.319.087	1.613.589	38.000	141.473	1.793.062	473.975
Familiebasen (Bylderup Bov projektet)	689.626	755.548			755548	65921,66

## Børne- og Uddannelsesudvalget 2017

	Regnskab 2017	Opr.budget	Tillæg.bev	Omplacering	Korr. budget	Rest korr. budget
Familiebasen (Høje Kolstrup projektet)	657.550	755.547			755547	97997,46
Babysimulator kurser mv.	18.250	102.494			102494	84244
Høje Kolstrup projekt 2016-2020 m.LBF	2.520		38.000		38000	35480,2
Børn og Familie - Integration	-48.859			141.473	141.473	190.332
Familie- og Ungecenteret	18.469.292	23.622.141	-788.390	1.397.312	24.231.063	5.761.771
Familiedel - Fam.og Ungecenteret	10.887.943	10.113.274	-793.000	1.517.914	10.838.188	-49.755
Unge delen - Fam. og Ungecenteret	3.742.552	5.329.390			5329390	1586838,04
Fam. og Ungecenteret - led/adm	2.410.873	1.037.771	4.610	-1.602	1.040.779	-1.370.094
Forvaltningsdel, Ungeafdelingen	1.427.924	7.141.706		-119.000	7.022.706	5.594.782
Forebyg.ambulant mv. for unge u/18 år	1.427.924	7.141.706		-119.000	7.022.706	5.594.782
Støtte/kontaktperson ordningen	1.427.924	7.141.706		-119.000	7.022.706	5.594.782
Kontaktperson - barnet	601.130					-601129,98
Kontaktpersoner Børn og Unge	269.651	6.107.061		-119.000	5.988.061	5.718.410
Kontaktpersoner familie	85.754	507.132			507132	421378,42
Støtteperson	471.390	527.513			527513	56123,32
Døgntilbud	140.745.531	145.121.756	-1.834.622	522.609	143.809.743	3.064.212
Plejefamilie og ophold børn	54.577.101	55.726.561	-755.000	-4.669.319	50.302.242	-4.274.859
Netværksplejefamilie	714.067	1.497.167			1497167	783099,93
Plejefamilie og ophold børn-private	12.297.697	19.465.515		-2.000.000	17.465.515	5.167.818
Rønshoved	32.080.074	28.450.215	-342.442	4.993.826	33.101.599	1.021.525
Familieplejekons.område	1.500.864	3.851.349		-1.500.000	2.351.349	850.485
Rønshoved Skolehjem - Udsigten	1.618.061	2.633		1.566.280	1.568.913	-49.148
Rønshoved - VISO	-208.796	-249.658		249.658	0	208.796
Rønshoved - Akutteam	-73.574	-99.863		99.863	0	73.574
Rønshoved Skolehjem	19.591.276	17.426.181	-567.435	2.337.662	19.196.408	-394.868
Rønshoved - grøn afdeling	3.497.788	-404		3.138.025	3.137.621	-360.167
Rønshoved - rød afdeling	2.874.057	-404		2.290.165	2.289.761	-584.296
Rønshoved - Ungdomshybler	1.876.936	1.892.326	-54	111.000	2.003.272	126.336
Rønshoved Ungdomshybler - øvrige	1.876.936	1.892.326	-54	111.000	2.003.272	126.336
Rønshoved - Bjerggade 8	5.835.782	4.917.582	-3.000	1.239.724	6.154.306	318.524

## Børne- og Uddannelsesudvalget 2017

	Regnskab 2017	Opr.budget	Tillæg.bev	Omplacering	Korr. budget	Rest korr. budget
Rønshoved Bjerggade 8 - led/adm	382.499					-382499,17
Rønshoved Bjerggade 8 - øvrige	5.028.801	4.917.582	-3.000	839.724	5.754.306	725.505
Misbrugsbehandling - led/adm	11.685					-11685,2
Misbrugsbehandling - øvrige	412.797			400.000	400.000	-12.797
Rønshoved - Skole	2.675.251	2.205.164	-70.512	540.599	2.675.251	0
Rønshoved - skole - øvrige	2.493.874	1.917.558	-70.512	540.599	2.387.645	-106.229
Rønshoved - Skole - led/adm	181.377	287.606			287606	106229,19
Rønshoved - Administration	2.831.463	8.411.917	-493.869	-4.981.851	2.936.197	104.734
Rønshoved Skolehjem - øvrige	1.927.997	7.565.347	-493.869	-4.981.851	2.089.627	161.630
Rønshoved Skolehjem - led/adm	903.466	846.570		0	846.570	-56.896
Rønshoved - Behandlingsdel	6.764.029	4.528.473	227.002	2.228.363	6.983.838	219.809
Familiehuset	671.694	970.896		-353.819	617.077	-54.617
Behandlingstilbud	3.449.893	538.589	229.000	1.295.896	2.063.485	-1.386.408
Støttet og overvåget samvær	1.664.117	755.350		1.270.286	2.025.636	361.519
Børnehus - Rønshoved	1.037.263	1.157.165		8.000	1.165.165	127.902
Rønshoved Børnehus - Rødekre	1.119.765	1.106.473	-1.998	8.000	1.112.475	-7.290
Rønshoved - Eksterne opgaver	-1.178.703					1178702,94
Rønshoved - Barndomshjem	2.888.213	2.991.100	-2.009	12.000	3.001.091	112.878
Rønshoved - Barndomshjem led/adm	1.373					-1373,48
Rønshoved - Barndomshjem øvrige	2.886.840	2.991.100	-2.009	12.000	3.001.091	114.251
Børnehandicap	37.092.996	36.887.671	-737.180	2.210.371	38.360.862	1.267.866
Posekær	24.987.292	24.518.063	-734.808	2.303.060	26.086.315	1.099.023
Posekær - øvrige	3.123.471	24.444.332	-734.808	-18.677.536	5.031.988	1.908.517
Posekær - led/adm	1.604.776	719.677		784.323	1.504.000	-100.776
Posekær-blå gruppe	4.552.118			4.148.221	4.148.221	-403.897
Posekær-gul gruppe	5.126.443			4.937.011	4.937.011	-189.432
Posekær-rød gruppe	4.249.106			3.649.626	3.649.626	-599.480
Posekær-grøn gruppe	4.623.169			4.225.490	4.225.490	-397.679
Posekær-nat	2.808.018			2.590.579	2.590.579	-217.439
Posekær - Skole- og dagtilbud	36.957					-36957,39

## Børne- og Uddannelsesudvalget 2017

	Regnskab 2017	Opr.budget	Tillæg.bev	Omplacering	Korr. budget	Rest korr. budget
Posekær-Indtægtsdækket virksomhed	-1.136.766	-645.946		645.346	-600	1.136.166
Børnehuset Lille Kolstrup	12.105.704	12.369.608	-2.372	-92.689	12.274.547	168.843
Lille Kolstrup Børnehave - øvrige	2.613.031	3.307.056	-2.372	-378.323	2.926.361	313.330
Børnehuset Lille Kolstrup-afl. - øvrige	8.188.215	8.606.074		-646.453	7.959.621	-228.594
Børnehuset Lille Kolstrup - led/adm	504.318	184.162		288.038	472.200	-32.118
Børnehuset Lille Kolstrup Afl. - led/adm	838.596	184.162		723.038	907.200	68.604
Børnehuset Lille Kolstrup - blå stue	14.898			16.000	16.000	1.102
Børnehuset Lille Kolstrup - Gul stue	18.869			20.000	20.000	1.131
Børnehuset lille Kolstrup - Rød stue	32.837			36.000	36.000	3.163
Børneh. Ll.Kolstrup - Indtægtsdæk.virk.	-162.118			-150.989	-150.989	11.129
Ledsagerordning 12-17 år	57.058	88.154			88154	31096,24
Sikret døgninstitution for børn og unge	3.983.596	3.094.627		-12.269	3.082.358	-901.238
Sikret døgninstitution for børn og unge	3.983.596	3.094.627		-12.269	3.082.358	-901.238
Myndighedsafdeling	25.990.817	29.302.460		-3.831.018	25.471.442	-519.375
Tabt Arbejdsfortjeneste	4.600.871	3.356.711		-3.486	3.353.225	-1.247.646
Aflastning	7.788.993	9.548.213		1.970.286	11.518.499	3.729.506
Distrikt 1-private	6.595.105	3.453.802			3453802	-3141303,3
Løn praktik tilbud	28.991	432.253			432253	403262,31
Handicapområdet-private	60.462					-60462,21
Hjemmetræning	509.382	-12.576			-12576	-521958,24
Myndighedsafdeling løn	6.407.013	12.524.057		-5.797.818	6.726.239	319.226
Børn og Familie Normal/Handicapafd.	3.956.042	4.950.704		-21.792	4.928.912	972.870
Børne og Familie - Handicapteam	3.956.042	4.950.704		-21.792	4.928.912	972.870
Børn og Familie Ungeindsats	2.450.971	7.573.353		-5.776.026	1.797.327	-653.644
Børne og Familie - Ungeindsatsen	2.450.971	7.573.353		-5.776.026	1.797.327	-653.644
Pæd.psyk.rådgivning	16.410.052	15.803.773	638.000	436.507	16.878.280	468.228
PPR	16.410.052	15.803.773	638.000	436.507	16.878.280	468.228

## Kultur og Fritidsudvalg drift 2017

	Regnskab 2017	Opr.budget	Tillæg.bev	Omlacering	Korr. budget	Rest korr. budget 1 kr.
Aabenraa Kommune	95.882.908	94.134.211	1.565.447	1.649.667	97.349.325	1.466.417
Kultur, Miljø & Erhverv	95.882.908	93.748.703	1.565.447	2.035.175	97.349.325	1.466.417
Drift & Anlæg	3.031.885	3.230.838	-1.691	-11.895	3.217.252	185.367
Drift & Vedligehold	3.031.885	3.230.838	-1.691	-11.895	3.217.252	185.367
Drift af Veje og Parker	3.031.885	3.230.838	-1.691	-11.895	3.217.252	185.367
Vej- og Gadebelysning	3.258	15.823		0	15.823	12.565
Idrætsanlæg & Strande mm.	3.028.627	3.215.015	-1.691	-11.895	3.201.429	172.802
Kultur, Plan & Fritid	92.851.022	90.517.865	1.567.138	2.047.070	94.132.073	1.281.051
Aabenraa Bibliotekerne	26.991.745	27.056.288	1.062.653	90.651	28.209.592	1.217.847
Tinglev Bibliotek	339.663	1.379.443	3.062	-1.036.739	345.766	6.103
Felsted Bibliotek	46.526	458.381	195	-457.705	871	-45.655
Rødekro Bibliotek	917.512	2.686.504	54.536	-2.331.312	409.728	-507.784
Bov Bibliotek	558.141	3.750.453	35.109	-3.207.395	578.167	20.026
Aabenraa Bibliotek - øvrige	23.449.057	16.919.251	969.751	7.386.058	25.275.060	1.826.003
Aabenraa Bibliotek - led/adm	1.355.053	1.862.256		-262.256	1.600.000	244.947
Arenaen	325.794					-325793,89
Kultur & Fritid	41.958.952	37.829.365	707.286	4.013.861	42.550.512	591.560
Kultur	10.026.742	9.925.056	-51.876	379.859	10.253.039	226.297
Museer	5.762.749	5.190.768	250.000	311.246	5.752.014	-10.735
Deutsches Schulmuseum	0	25.145		0	25.145	25.145
Frøslevlejrens Museum	287.370	301.638			301.638	14.268
DSI Frøslevlejren	128.825	128.825			128.825	0
Museum Oldemorstoft	1.146.286	1.097.000	250.000	-3.879	1.343.121	196.835
Aftale med Museum Sønderjylland	3.775.522	3.506.210		227.503	3.733.713	-41.809
Kalvø Museum	54.784	53.950			53.950	-834
Brundlund Slot	5.000			5.000	5000	0
Michelsens Gård	364.962	78.000		82.622	160.622	-204.340
Teatre	401.220	420.067	23	-8.438	411.652	10.432
Teatervirksomhed	401.220	420.067	23	-8.438	411.652	10.432

## Kultur og Fritidsudvalg drift 2017

	Regnskab 2017	Opr.budget	Tillæg.bev	Omlacering	Korr. budget	Rest korr. budget 1 kr.
Andre kulturelle opgaver.	3.414.225	3.934.998	-257.899	63.372	3.740.471	326.246
Tilskud	1.845.420	1.835.478		-64.364	1.771.114	-74.306
Tilskud Kulturområdet	289.893	311.289			311.289	21.396
Faste aftaler vedr. Kulturelle formål	1.520.613	1.503.774		-64.364	1.439.410	-81.203
KU's midler til kulturelle arrangementer	34.913	20.415			20.415	-14.498
Diverse Puljer	1.029.201	1.534.716	-137.944	-111.845	1.284.927	255.726
Billedkunstråd/kulturpriser	124.734	376.890	-138.000	-1.551	237.339	112.605
Kulturel Samråd	8.173	20.098		-67	20.031	11.858
Ringridning tilskud	13.800	42.747		-30.556	12.191	-1.609
Lokalarkiver	231.341	221.263	56		221.319	-10.022
Vedligehold af kunst	39.418	128.377			128.377	88.959
Indkøb på Grænselandsudstilling	29.610	29.712		329	30.041	431
Kulturaftalen	582.126	715.629		-130.000	585.629	3.503
Fyrtårnsprojektet Frøslev				50.000	50000	50000
Væresteder	89.500	161.159	-19.955	-42.268	98.936	9.436
Værested Bylderup Bov-Bygninger	12.813	78.124	45	-41.523	36.646	23.833
Værested Bolderslev	23.829	25.771	-20.000		5.771	-18.058
Værested Bovrup	23.829	25.815		-336	25.479	1.650
Værested Bylderup Bov, Indkøb	29.029	31.449		-409	31.040	2.011
Puljer-Kultur	383.868	403.645	-200.000	196.849	400.494	16.626
Eventpulje(kultur)	328.337	403.645		-70.000	333.645	5.308
Kulturhovedstad 2017		0	-88.000	88.000	0	0
Udviklingsplan for Frøslevlejren	52.935		-112.000	178.849	66849	13914,36
DSI renovering af barak	2.596					-2596
Aktiv Campus Aabenraa	66.236		100.000	85.000	185000	118763,64
Aktiv Campus Aabenraa	66.236		100.000	85.000	185000	118763,64
Kultur-og Fritidspolitik	448.549	379.223	-44.000	13.679	348.902	-99.647
Kultur- og Fritidspolitik	448.549	379.223	-44.000	13.679	348.902	-99.647

## Kultur og Fritidsudvalg drift 2017

	Regnskab 2017	Opr.budget	Tillæg.bev	Omlacering	Korr. budget	Rest korr. budget 1 kr.
Fritid	31.932.210	27.904.309	759.162	3.634.002	32.297.473	365.263
Breddeidrætskommune 2014-2016	493.151		672.000	-178.849	493151	-0,4
Bevæg dig for livet	-7.332			104.869	104869	112200,69
Halleje	2.871.290	3.334.282	0	-462.992	2.871.290	0
Skolernes halleje	2.871.290	3.334.282	0	-462.992	2.871.290	0
Andre fritidsfaciliteter	1.420.994	1.417.661	35.000	-33.516	1.419.145	-1.849
Idræt	730.309	814.427		-58.637	755.790	25.481
Markedsføring, tilskud til idræt	601.659	661.054		-58.579	602.475	816
Tilskud til eliteidræt	86.070	96.040		0	96.040	9.970
Erkendtligheder	42.580	57.333		-58	57.275	14.695
Aktiviteter Fritidsområdet	98.370	103.763		0	103.763	5.393
Tilsk. til aktiviteter på fritidsområdet	98.370	103.763		0	103.763	5.393
Puljer-Fritid	592.315	499.471	35.000	25.121	559.592	-32.723
Eventpulje - Fritid	494.127	480.794	35.000	-24.879	490.915	-3.212
Fritidsråd	18.000	18.677		0	18.677	677
Grejbank	80.188			50.000	50000	-30187,72
Idrætsfaciliteter	13.130.326	8.823.422	52.711	4.489.911	13.366.044	235.718
Fælles Formål	771.022	779.310		-39.997	739.313	-31.709
Fælles Konto	226.853	200.000		25.420	225.420	-1.433
Kortlægning og analyse på halområdet	440.038	505.755		-65.417	440.338	300
Opkridning kommunale udendørsarealer	104.130	73.555		0	73.555	-30.575
Idrætsanlæg, styret af forvaltningen	11.647.254	7.044.112	52.711	4.529.908	11.626.731	-20.523
Implementering Halanalyse		1.500.000	-540.000	-979.082	-19.082	-19.082
Bolderslev idrætsanlæg	361.410	170.344		188.662	359.006	-2.404
Bylderup idrætsanlæg	679.860	145.268		534.559	679.827	-33
Ravsted idrætsanlæg	140.125	14.856		127.879	142.735	2.610
Løjt Idætsanlæg	540.583	317.514		223.044	540.558	-25
Ensted Idrætsanlæg	396.392	349.218		47.173	396.391	-1

## Kultur og Fritidsudvalg drift 2017

	Regnskab 2017	Opr.budget	Tillæg.bev	Omlacering	Korr. budget	Rest korr. budget 1 kr.
Fårhus sportsplads	8.010	8.336		-108	8.228	218
Holbøl stadion		1		0	1	1
Barak 80	103.091	80.910	-5.993	-643	74.274	-28.817
Tennisbaner i Lundtoft/Bov	77.212	86.009		-723	85.286	8.074
Eftersyn af grønne områder	393.499	455.997		-94	455.903	62.404
Grænehallerne, Bov	873.980	613.033		260.947	873.980	0
Gennerhallen	204.736			210.493	210493	5757,4
Klipleve Hallen	315.194	0		315.193	315.193	-1
Felsted Hallen	426.171	63.230		362.941	426.171	-0
Sports og Kulturcentrum	495.931			495.930	495930	-1,14
Arena Aabenraa	6.226.553	2.750.000	600.000	2.876.553	6.226.553	0
Søsportsklubhus - Kollund	77.099	77.652	-1.296	-575	75.781	-1.318
Felsted Klubhus(Sønderborgvej 127)		-506		0	-506	-506
Aabenraa Svømme- og idrætshal	327.409	412.250		-132.241	280.009	-47.400
Mindre anlægspuljer	712.050	1.000.000		0	1.000.000	287.950
Pulje til mindre anlægsopgaver	718.710	1.000.000		0	1.000.000	281.290
Halpulje	-6.660					6660
Folkeoplysningen	13.889.640	14.186.028	-549	-285.421	13.900.058	10.418
Folkeoplysning og Fritidsaktiviteter	214.091	282.145	-549	-30.569	251.027	36.936
Folkeoplysende Voksenundervisning	811.281	731.075		123.928	855.003	43.722
Frivillig folkeopl. foreningsarbejde	3.479.550	3.413.117		15.863	3.428.980	-50.570
Lokaletilskud	9.031.440	9.171.954		-270.161	8.901.793	-129.647
Folkeoplysende Voksenunderv.-foreninger	151.766	362.597		-124.482	238.115	86.349
Foreninger	151.766	362.597		-124.482	238.115	86.349
DATS Sønderjysk Kreds (Bov)	2.120	10.414		-1.214	9.200	7.080
FOF (Bov)		112.129		-112.129	0	0



## Kultur og Fritidsudvalg drift 2017

	Regnskab 2017	Opr.budget	Tillæg.bev	Omlacering	Korr. budget	Rest korr. budget 1 kr.
Frøslev Sangforening (Bov)	4.576	15.448		-10.315	5.133	557
Tinglev Gigtforeningens Oplysningskreds i	107.176	115.608		1.992	117.600	10.424
Klipleve Sogns Voksenundervisn.(Lundtoft)	7.330	9.675		-575	9.100	1.770
Musikalsk Aftenhøjskole	19.922	56.954		1.599	58.553	38.631
Padborg Sangkor (Bov)	9.314	9.071		1.196	10.267	953
Sønderjysk Folkekor	5.675	13.811		-195	13.616	7.941
Åbenrock	-6.298	11.373		-3.061	8.312	14.610
Sangkoret Rytmebaks	1.952	8.114		-1.780	6.334	4.382
Ungdomsklubber	201.512	225.140		0	225.140	23.628
Fårhus Ungdomsklub	138.990	147.642		0	147.642	8.652
Ravsted Ungdomsklub	62.521	77.498		0	77.498	14.977
Fritidsaktiviteter uden for folkeoplysning	134.140	142.916		0	142.916	8.776
Ferieaktiviteter for børn	134.140	142.916		0	142.916	8.776
Musikskole	4.624.638	4.511.093	-656.147	57.801	3.912.747	-711.891
Musikråd	12.991	12.214		-75	12.139	-852
Aabenraa Musikskole	4.611.647	4.498.879	-656.147	57.876	3.900.608	-711.039
Skoleorkester	271.275	324.287	-49	-2.441	321.797	50.522
Aabenraa Musikskole - øvrige	3.276.557	3.076.724	-656.098	60.317	2.480.943	-795.614
Aabenraa Musikskole - led/adm	1.063.816	1.097.868			1.097.868	34.052
Haller og Huse	12.548.576	14.719.858	412.050	-2.593.388	12.538.520	-10.056
Haller og Huse, adm	251.210					-251210,35
Haller og Grønne Områder	8.034.454	5.661.744	160.769	2.397.185	8.219.698	185.244
Borgerhuset Rødekro	385.290	352.385	-2.381	99.501	449.505	64.215
Damm`s Gård	335.775	399.977	1.228	1.199	402.404	66.629
Damm`s Gård - led/adm	79.829	103.100			103.100	23.271
Damm`s Gård - øvrige	255.946	296.877	1.228	1.199	299.304	43.359
Haller	6.771.258	4.556.717	162.195	2.248.481	6.967.393	196.135
Agoraen, Aabenraa	2.162.364	1.445.980	40.249	932.836	2.419.065	256.701

## Kultur og Fritidsudvalg drift 2017

	Regnskab 2017	Opr.budget	Tillæg.bev	Omlacering	Korr. budget	Rest korr. budget 1 kr.
Hjordkærhallen	317.011	377.199	-28	25.929	403.100	86.089
Fladhøjhallen	1.272.896	801.519	82.393	386.103	1.270.015	-2.881
Røde Krohallen	1.491.595	505.067	-9.967	1.103.931	1.599.031	107.436
Tinglevhallen	1.527.392	1.426.952	49.548	-200.318	1.276.182	-251.210
Grønne områder	542.131	352.665	-273	48.004	400.396	-141.735
Tinglev idrætsanlæg	279.413	150.111		78.258	228.369	-51.044
Høje Kolstrup Idrætsanlæg	252.376	161.621		-24.821	136.800	-115.576
Byskoven i Tinglev	10.342	40.933	-273	-5.433	35.227	24.885
Svømmehaller	4.277.450	3.471.775	397.775	463.810	4.333.360	55.910
Røde Kro Svømmehal	402.124		402.000	105.265	507.265	105140,64
Bov Svømmehal	2.368.220	2.332.629	3.235	57.322	2.393.186	24.966
Tinglev Svømmebad	1.507.106	1.139.146	-7.460	301.223	1.432.909	-74.197
# Aabenraa Stadion	9.373	1.862.331	-43.952	-1.809.006	9.373	0
# Aabenraa stadion	9.373	1.862.331	-43.952	-1.809.006	9.373	0
# Multiarena	-23.911	3.724.008	-102.542	-3.645.377	-23.911	-0
# Multiarena (reg.virksomhed)	37.958	-128.776		166.733	37.957	-1
# Multiarena (drift)	-61.868	3.852.784	-102.542	-3.812.110	-61.868	0
Borgerhuse og Aktivitetshuse	5.218.776	5.093.032	-11.578	306.871	5.388.325	169.549
Nygadehuset	1.553.557	1.412.610	-7.480	311.719	1.716.849	163.292
Aktivitetshuset Nygade - led/adm	580.068	555.165		25.000	580.165	97
Aktivitetshuset Nygade - øvrige	937.185	876.335	-7.480	293.386	1.162.241	225.056
Cafeen, Nygadehuset	36.304	-18.890		-6.667	-25.557	-61.861
Borgersalen i Tinglev	473.746	503.025	-146	1.307	504.186	30.440
Borgersalen Tinglev - øvrige	75.442	114.338	-146	1.307	115.499	40.057
Borgersalen i Tinglev - led/adm	398.304	388.687			388.687	-9.617
Aktivitetshuset i Bov	1.144.001	1.146.720	4.815	-2.366	1.149.169	5.168
Aktivitetshuset Bov - led/adm	441.582	404.035			404.035	-37.547
Aktivitetshuset Bov - øvrige	702.419	742.685	4.815	-2.366	745.134	42.715
Nygadebygninger	2.047.471	2.030.677	-8.767	-3.789	2.018.121	-29.350

## Kultur og Fritidsudvalg drift 2017

	Regnskab 2017	Opr.budget	Tillæg.bev	Omlacering	Korr. budget	Rest korr. budget 1 kr.
Nygadebygningerne - øvrige	1.523.820	1.564.891	-8.767	-3.789	1.552.335	28.515
Nygadebygningerne - led/adm	523.651	465.786			465.786	-57.865
Elite, Aabenraa	1.508.334	1.308.229	52.874	171.274	1.532.377	24.043
Forvaltning	1.508.334	1.308.229	52.874	171.274	1.532.377	24.043
Lukkede Knuder		385.508		-385.508	0	0
KME - lukkede områder		385.508		-385.508	0	0
# Venskabsbyer		329		-329	0	0
# Handleplan Fritidsområdet		385.179		-385.179	0	0

## Social- og Sundhedsudvalg drift 2017

	Regnskab 2017	Opr.budget	Tillæg.bev	Omlacering	Korr. budget	Rest korr. budget 1 kr.
Aabenraa Kommune	1.133.792.688	1.114.067.638	26.333.799	14.730.734	1.155.132.171	21.339.483
Social & Sundhed	1.075.572.285	1.052.468.264	27.836.799	15.858.140	1.096.163.203	20.590.918
Ledelse og Udvikling	239.051.194	232.402.644	7.859.000	-707.695	239.553.949	502.755
Løn og adm.Ledelse og Udvikling (5)	1.318.994	1.196.355		1.534	1.197.889	-121.105
Løn og adm.Ledelse og Udvikling (4)	130.362					-130362,44
Velfærdsteknologi	23.408	1.534	23.000	-1.534	23.000	-408
Social Service-Social & Sundhed	4.869.786	4.018.690	454.000	581.982	5.054.672	184.886
Sociale Formål	4.869.786	4.018.690	454.000	581.982	5.054.672	184.886
Gadespejlet	32.215	66.789		-869	65.920	33.705
Ruden	197.431	222.777		-2.899	219.878	22.447
Aabenraa Selvhjælp	695.763	467.281		250.000	717.281	21.518
Den Blå Oase	1.965.072	2.025.847			2025847	60775,4
SEL §18 midler	1.098.495	1.129.390			1129390	30894,52
Tilskud til Sozialdienst Nordschleswig	103.408	106.606			106606	3198,18
Aabenraa Frivillighedscenter	539.025		454.000	90.000	544.000	4.975

## Social- og Sundhedsudvalg drift 2017

	Regnskab 2017	Opr.budget	Tillæg.bev	Omplacering	Korr. budget	Rest korr. budget 1 kr.
Landsf.mod spiseforst.og selvskade	116.400			120.000	120.000	3.600
Tilskud "Valdemarshus"	121.978			125.750	125.750	3.772
Sundhedsaftale	2.605.783	2.701.461	0	-35.156	2.666.305	60.522
Kvalitetsudvikling	553.160	560.000		-7.288	552.712	-448
Fag og Forløbskoordination	1.120.724	996.460		-12.968	983.492	-137.232
Tværasektoriel IT-strategi	489.293	460.000		-5.986	454.014	-35.279
Kommunelæge/konsulent		260.000		-3.384	256.616	256.616
Samarbejde praktiserende læger	96.190	170.001		-2.212	167.789	71.599
Samarbejde med region mm	46.531	20.000		-260	19.740	-26.791
Det fælleskommunale sundhedssekretariat	187.570	90.000		-1.171	88.829	-98.741
Møder		20.000		-260	19.740	19.740
Kompetenceudvikling og kurser	83.042	12.000		-156	11.844	-71.198
Projekter Led. & Sundh.sekr.	29.274	113.000		-1.471	111.529	82.255
Patientsikkerhedsordningen	29.274	113.000		-1.471	111.529	82.255
Kommunal medfinansiering	228.301.653	222.986.157	6.749.000	-888.523	228.846.634	544.981
Somatik	199.353.346	201.001.209	6.749.000	-802.807	206.947.402	7.594.056
Psykiatri	13.418.986	8.568.384		-33.115	8.535.269	-4.883.717
Sygesikring	15.529.321	13.416.564		-52.601	13.363.963	-2.165.358
IT fagsystemer	1.801.208	1.498.447	633.000	-365.998	1.765.449	-35.759
IT fagsystemer	1.801.208	1.498.447	633.000	-365.998	1.765.449	-35.759
Sundhed & Forebyggelse	93.713.967	90.641.303	436.450	4.758.906	95.836.659	2.122.692
S & F Administration	512.077	525.854			525854	13777,5
S&F Administration (5)	512.077	525.854			525854	13777,5
Disponering S	1.187.257	1.185.531	-5.000	55.753	1.236.284	49.027
Udvikling aftalestyrede enheder	1.187.257	1.185.531	-5.000	55.753	1.236.284	49.027
Træning & Forebyggelse	8.279.489	8.672.538	750.988	-175.923	9.247.603	968.114
T&F-Administration	5.056.261	2.403.132	753.358	1.843.486	4.999.976	-56.285
Træning, drift	2.611.281	513.198	753.358	1.346.254	2.612.810	1.529
T&F Adm. Kr.Ph. Vej - øvrige	1.465.253	655.565		497.232	1.152.797	-312.456

## Social- og Sundhedsudvalg drift 2017

	Regnskab 2017	Opr.budget	Tillæg.bev	Omplacering	Korr. budget	Rest korr. budget 1 kr.
T&F Adm. Kr.Ph.Vej -led/adm	979.727	1.234.369			1234369	254641,61
Træning	1.293.639	3.627.399		-1.589.921	2.037.478	743.839
Driftsenhed Arbejde og Sundhed	194.435	1.597.810		-1.597.810	0	-194.435
A & S Team 4	194.435	1.597.810		-1.597.810	0	-194.435
Driftsenhed Voksne & Børn	-5.580.110	1.467.898		-1.286.780	181.118	5.761.228
V & B Team 1	-11.516.390	1.667.626		-1.492.153	175.473	11.691.863
V & B Team 2	2.961.497	-99.864			-99864	-3061361,46
V & B Team 3	2.974.783	-99.864		205.373	105.509	-2.869.274
Driftsenhed Aktivitet	1.361.638	1.267.095		-74.750	1.192.345	-169.293
Akt Team 1	1.361.638	1.267.095		-74.750	1.192.345	-169.293
Driftsenhed Senior	7.238.216	758.960		1.669.419	2.428.379	-4.809.837
Sen Team 1	2.341.373	429.412		9.567	438.979	-1.902.394
Sen Team 2	2.368.882	329.548		1.659.852	1.989.400	-379.482
Sen Team 3	2.527.961	0			0	-2527960,69
Øvrige afregninger	-1.920.540	-1.464.364		-300.000	-1.764.364	156.176
Øvrige afregninger	-1.920.540	-1.464.364		-300.000	-1.764.364	156.176
Forebyggelse	1.903.048	2.642.007	-2.370	-429.488	2.210.149	307.101
§79 SEL - Forebyggende klubber	1.903.048	2.642.007	-2.370	-429.488	2.210.149	307.101
Forebyggende Klubber	2.134.894	2.642.007	-2.370	-543.899	2.095.738	-39.156
Cafe Kirsebærhaven (momsreg.virk)	-231.847			114.411	114.411	346.258
Diverse afregninger Træning § Forebyg.	26.541	0			0	-26541
Afregninger Træning & Forebyggelse	26.541	0			0	-26541
Tandplejen	20.957.752	21.893.968	183.120	15.536	22.092.624	1.134.872
Løn Tandplejen	10.757.857	12.152.890		-335.790	11.817.100	1.059.243
Løn Tandplejen (Bjerggade 4 E, 1. sal)	1.463.281	2.209.485		-335.790	1.873.695	410.414
Løn Tandplejen (Høje Kolstrup)	1.870.330	1.654.506			1654506	-215824,18
Løn Tandplejen (Kongehøj)	4.380.096	5.041.165			5041165	661069,5
Løn Tandplejen (Tinglev)	3.044.150	3.247.734			3247734	203583,92
Kommunal børnetandpleje	3.523.098	2.956.499	84.120	-4.214	3.036.405	-486.693

## Social- og Sundhedsudvalg drift 2017

	Regnskab 2017	Opr.budget	Tillæg.bev	Omplacering	Korr. budget	Rest korr. budget 1 kr.
Kommunal børnetandpleje	3.523.098	2.956.499	84.120	-4.214	3.036.405	-486.693
Private klinikker	540.371	816.000			816000	275628,88
Private klinikker	540.371	816.000			816000	275628,88
Tandregulering	4.418.027	4.373.319			4373319	-44708,16
Løn tandregulering	3.317.875	3.605.189			3605189	287313,79
Betaling til private specialister	477.013	183.600			183600	-293412,79
Kommunal tandregulering	623.139	584.530			584530	-38609,16
Special tandpleje	1.295.670	1.315.800			1315800	20130,18
Special tandpleje	1.295.670	1.315.800			1315800	20130,18
Kommunal omsorgstandpleje	422.730	279.460	99.000	355.540	734.000	311.270
Kommunal omsorgstandpleje	422.730	279.460	99.000	355.540	734.000	311.270
Sundhedsplejen	9.290.440	8.923.369	102.083	-13.605	9.011.847	-278.593
Løn Sundhedsplejen	8.860.218	8.041.346	16.000	237.882	8.295.228	-564.990
Drift(Sundhedsplejen)	446.793	725.207	86.083	-94.671	716.619	269.826
Drift (Sundhedsplejen)	446.793	725.207	86.083	-94.671	716.619	269.826
Interne Projekter(Sundhedsplejen)		156.816	0	-156.816	0	0
Interne projekter (Sundhedsplejen)		156.816	0	-156.816	0	0
Eksterne Projekter (Sundhedsplejen)	-16.571					16571
Eksterne Projekter ( Sundhedsplejen)	-16.571					16571
Hjælpe-middelhuset	21.077.419	16.946.286	691.603	3.104.947	20.742.836	-334.583
Hjælpe-middelhuset - drift	10.992.547	10.195.966	691.603	585.150	11.472.719	480.172
Hjælpe-middel Huset	2.508.114	2.030.438	691.603	-234.679	2.487.362	-20.752
Hjælpe-middelhuset (løn)	8.484.433	8.165.528		819.829	8.985.357	500.924
Hjælpe-middel Huset led/adm	866.536	876.113			876113	9576,79
Hjælpe-middel Huset sundhedsfagligt pers	3.859.003	4.280.746		179.319	4.460.065	601.062
Hjælpe-middel Huset lagerpersonale	2.151.982	1.537.998		280.000	1.817.998	-333.984
Forebyggende Hjemmebesøg § 79a	864.036	694.051		360.510	1.054.561	190.525
Hjælpe-middel Huset Driftled./koord.	742.877	776.620			776620	33743,5
Ydelsesdelen(Hjælpe-middelhuset)	10.084.871	6.750.320		2.519.797	9.270.117	-814.754

## Social- og Sundhedsudvalg drift 2017

	Regnskab 2017	Opr.budget	Tillæg.bev	Omplacering	Korr. budget	Rest korr. budget 1 kr.
Ydelsesdelen (Hj.mid. Huset)	10.084.871	6.750.320		2.519.797	9.270.117	-814.754
Sundhedscenter og SRC	20.498.455	19.187.776	-1.156.750	2.502.034	20.533.060	34.605
Sundhedscenter	6.651.746	6.497.237	-683.963	1.193.075	7.006.349	354.603
Løn Sundhedscenter (Østergade 61-63)	6.451.882	5.416.619	-651.000	2.676.833	7.442.452	990.570
Drift (Sundhedscenter)	1.054.886	2.085.480	-359.963	48.178	1.773.695	718.809
Interne projekter - Sundhedscenter	462.557	0		0	0	-462.557
Øvrige projekter - Sundhedscenter	0	1.531.936		-1.531.936	0	0
Køb af eksterne ydelser-Sundhedscentret	591.864					-591864,15
Indtægter (Sundhedscenter)	-1.909.443	-2.536.798	327.000		-2209798	-300355
Special- & Rehabiliteringscenter	13.846.709	12.690.539	-472.787	1.308.959	13.526.711	-319.998
SRC - Pleje	9.640.674	7.823.646	-485.000	1.013.447	8.352.093	-1.288.581
SRC - Drift	1.507.082	1.596.587	12.213	223.559	1.832.359	325.277
SRC - Led/adm	764.977	1.298.361		71.953	1.370.314	605.337
SRC - Øvrige	748.929	850.958			850958	102029,31
Eksterne Ydelser	1.185.047	1.120.987			1120987	-64060,25
Mad og Måltider	4.717.526	4.837.466	-318.594	335.941	4.854.813	137.287
Administration og ledelse - led/adm	1.031.050	10.832.655		-9.776.631	1.056.024	24.974
Administration og ledelse - øvrige	2.383.634	-22.863	-316.000	3.304.519	2.965.656	582.022
Enggården	491.178			488.500	488.500	-2.678
Det Danske Madhus - afregning	13.883			0	0	-13.883
Madservice	-7.611.041	-4.463.039		-3.281.961	-7.745.000	-133.959
Lønninger Produktion	11.844.445	197.265		12.045.241	12.242.506	398.061
Mad og Måltider (momsreg.virk.)	100.295					-100295
Modtagekøkkener	-9.409.123	-835.886		-9.105.593	-9.941.479	-532.356
Birkelund Modtagekøkken	-832.980	-78.422		-734.816	-813.238	19.742
Rønshave Modtagekøkken	-1.131.103	-40.756		-1.083.916	-1.124.672	6.431
Bovrup Modtagekøkken	-533.976	-136.453		-488.836	-625.289	-91.313
Grønnegården Modtagekøkken	-887.921	-29.459		-1.016.154	-1.045.613	-157.692
Kirketofte Modtagekøkken	-529.874	-10.274		-557.471	-567.745	-37.871

## Social- og Sundhedsudvalg drift 2017

	Regnskab 2017	Opr.budget	Tillæg.bev	Omplacering	Korr. budget	Rest korr. budget 1 kr.
Lergården Modtagekøkken	-2.218.316	-28.097		-2.264.281	-2.292.378	-74.062
# Møllemærsk Modtagekøkken		-398.000		398.000	0	0
Grønningen Modtagekøkken	-596.208	-419		-617.921	-618.340	-22.132
Rise Modtagekøkken	-1.963.365	-26.514		-2.057.503	-2.084.017	-120.652
Rødekre Modtagekøkken	-715.379	-87.492		-682.695	-770.187	-54.808
Køkken Produktion	5.873.204	-870.666	-2.594	6.661.866	5.788.606	-84.598
Madudbringning	210.150			248.000	248.000	37.850
Lundsberg Produktion	5.663.054	-870.666	-2.594	6.413.866	5.540.606	-122.448
Sundhedsfremme	1.171.111	1.226.031	21.000	-15.962	1.231.069	59.958
Bevægelsesprojekt		328.357		-332.630	-4.273	-4.273
Sundhedsfremme projekter	1.171.111	897.674	21.000	316.668	1.235.342	64.231
Sundhedsfremme projekter	1.171.111	897.674	21.000	316.668	1.235.342	64.231
Midler til fordeling	6.022.442	7.242.484	168.000	-1.049.815	6.360.669	338.227
Midler jfr.ØK-aftale 2013	6.022.442	7.242.484	168.000	-1.049.815	6.360.669	338.227
Arbejde og Sundhed	0					-0,02
Arbejde og Sundhed	0					-0,02
Visitation og Rehabilitering	552.805.435	539.728.538	13.216.000	3.070.969	556.015.507	3.210.072
Implementering af Velfærdsteknologi		193.437		-193.437	0	0
Forsorgshjem	2.650.709	2.769.296		-19.583	2.749.713	99.004
V og R Administration	2.234.238	1.081.869		1.145.270	2.227.139	-7.099
V og R - Adm.(kt.5)	8.000	0			0	-8000
Adm.omkostninger til takstbaserede omr.	2.226.238	1.081.869		1.145.270	2.227.139	901
VR - Pleje og Omsorg	337.747.223	315.965.338	10.900.000	11.399.035	338.264.373	517.150
Pasning af alvorlig syge	3.328.089	3.711.332		-300.000	3.411.332	83.243
§ 95 Tilskud til hj.hj. som pers.selv an	6.814.762	5.052.035		1.900.000	6.952.035	137.273
Demografikorrektion - Sund		-7.410.000		7.260.184	-149.816	-149.816
Andre hjemmehjælpsopgaver		28.852		-375	28.477	28.477
# Demografikorrektion - Soc		-1			-1	-1
# Forebyggelse og Rehabilitering		1		0	1	1



## Social- og Sundhedsudvalg drift 2017

	Regnskab 2017	Opr.budget	Tillæg.bev	Omplacering	Korr. budget	Rest korr. budget 1 kr.
Visiterede ydelser sygepleje	61.755.824	53.138.686	5.700.000	3.166.000	62.004.686	248.862
Visiterede ydelser sygepleje(priv.lev)	2.710.891	1.771.466		-23.053	1.748.413	-962.478
Visiterede tyngdebudget plejehjem	98.609.122	84.021.264		14.166.096	98.187.360	-421.762
Visiteret - Mad og Måltider	40.628	40.628			40628	0
§ 97 Kontaktperson- og ledsagerordninger	2.366.032	1.885.670		200.000	2.085.670	-280.362
Mellemkom.afregning pleje/ældrebol.	16.986.822	35.807.170		-16.933.332	18.873.838	1.887.016
§ 100 Merudg. voksne m. nedsat funk.evne	1.745.699	1.451.850		260.000	1.711.850	-33.849
Mellem Statslig refusion	-510.967	-514.344		3.254	-511.090	-123
§ 91	126.772.093	124.934.869	3.900.000	-587.152	128.247.717	1.475.624
§ 91 Kommunal leverandør	103.669.402	102.021.074	3.900.000	-579.000	105.342.074	1.672.672
§ 91 Privat leverandør	23.102.691	22.913.795		-8.152	22.905.643	-197.048
§ 94 og 96	17.128.227	12.045.860	1.300.000	2.287.413	15.633.273	-1.494.954
§ 94 Løn til udpegede hjælpere	14.094.185	5.414.171	1.300.000	-37.587	6.676.584	-7.417.601
§ 96 Tilskud til ansæt.af handicap.hj.	3.034.041	6.631.689		2.325.000	8.956.689	5.922.648
VR - Sundhed og Forebyggelse	43.277.836	42.764.682	-800.000	-736.941	41.227.741	-2.050.095
Mellemk. afr. Hjælpe midler og træning	155.763	60.247			60247	-95515,57
Hjælp til boligindretning	680.236	759.763		-192.903	566.860	-113.376
Visiteret træning	14.530.190	14.380.134			14380134	-150056
Visiteret vedr.hjælpe midler og udredning	157.204	56		-56	0	-157.204
Kørsel - Sund	7.762.514	7.842.267		-594.911	7.247.356	-515.158
Kropsbårne hjælpe midler	13.100.159	14.369.721	-800.000	-784.000	12.785.721	-314.438
Kropsbårne hjælpe midler	13.100.159	14.369.721	-800.000	-784.000	12.785.721	-314.438
Støtte til køb af bil	4.442.860	2.959.301		1.097.929	4.057.230	-385.630
Billån	2.072.084	1.265.230		1.598.000	2.863.230	791.146
Tilskud til særlig indretning	2.341.269	1.688.631		-500.000	1.188.631	-1.152.638
Øvrige ydelser	29.507	5.440		-71	5.369	-24.138
APV - Hjælpe midler	2.448.911	2.393.193		-263.000	2.130.193	-318.718
APV - Hjælpe midler	2.448.911	2.393.193		-263.000	2.130.193	-318.718
VR - Handicap og Psykiatri	145.847.795	159.942.730	-119.000	-8.440.614	151.383.116	5.535.321

## Social- og Sundhedsudvalg drift 2017

	Regnskab 2017	Opr.budget	Tillæg.bev	Omplacering	Korr. budget	Rest korr. budget 1 kr.
Visiteret tyngde og basisbudget Handicap	111.678.963	101.785.337		10.346.761	112.132.098	453.135
Refusion dyre enkeltsager voksne	-7.331.433	-2.560.494		-4.100.760	-6.661.254	670.179
Midler til nytilgang		14.601.886	-119.000	-14.464.132	18.754	18.754
Refusion flygtninge med 100 %	-148	0		0	0	148
MK SEL § 103-108 + Fam.pl.	41.500.413	46.116.001		-222.483	45.893.518	4.393.105
MK SEL § 108 Botilbud længerev. ophold	33.869.646	27.411.937		2.709.591	30.121.528	-3.748.118
MK SEL § 108 Botilbud længerev. ophold	33.869.646	27.411.937		2.709.591	30.121.528	-3.748.118
MK SEL § 107 Botilbud midlert.ophold	3.923.289	14.258.149		-2.854.099	11.404.050	7.480.761
MK SEL § 107 Botilbud midlertidigt oph.	-21.406.190	-15.018.848		-2.473.097	-17.491.945	3.914.245
MK SEL § 107 Bot. midlert. ophold-priv.	25.329.479	29.276.997		-381.002	28.895.995	3.566.516
MK SEL § 103 Beskyttet beskæftigelse	5.017.919	5.993.583		-58.125	5.935.458	917.539
MK SEL § 103 Beskyttet beskæftigelse	5.017.919	5.993.583		-58.125	5.935.458	917.539
MK SEL § 104 Aktivitets og samværstilbud	-1.979.186	-2.964.216		-19.850	-2.984.066	-1.004.880
MK SEL § 104 Aktivitets og samværstilbud	-1.979.186	-2.964.216		-19.850	-2.984.066	-1.004.880
MK Familiepleje,Handicap og Psykiatri	668.746	1.416.548			1416548	747801,95
MK Familieplejen, Handicap og Psykiatri	668.746	1.416.548			1416548	747801,95
Kommunal (med)finansiering	17.084.310	15.138.866	1.767.000	-374.683	16.531.183	-553.127
Specialiseret Genoptræning	1.765.539	1.938.143	1.400.000	-1.409.212	1.928.931	163.392
Andre Sundhedsudgifter	2.485.349	2.887.990	167.000	187.727	3.242.717	757.368
Vederlagsfri fys.(privat leverandør)	10.962.381	8.740.962	200.000	865.541	9.806.503	-1.155.878
Objektivt finansierede tilbud	1.871.041	1.571.771		-18.739	1.553.032	-318.009
Boliger	2.776.318	1.472.994	-154.000	1.390.586	2.709.580	-66.738
Lejetab i almennyttige boliger	2.776.318	1.472.994	-154.000	1.390.586	2.709.580	-66.738
Socialudvalget Driftspulje	1.187.005	399.326	1.622.000	-1.098.664	922.662	-264.343
Socialudvalget Driftspulje		-343.324		-5.314	-348.638	-348.638
Klippekort - hjemmehjælp	1.164.321	-1.650.000	16.000	1.650.000	16.000	-1.148.321
Værdighed	22.684		713.000	0	713.000	690.316
Sundhedsmidler budget 2017-2020		2.393.000	594.000	-2.987.000	0	0
Pulje til løft af ældreområdet		-350	299.000	243.650	542.300	542.300

## Social- og Sundhedsudvalg drift 2017

	Regnskab 2017	Opr.budget	Tillæg.bev	Omplacering	Korr. budget	Rest korr. budget 1 kr.
Løft af ældreområdet		-350	299.000	243.650	542.300	542.300
Pleje og Omsorg	70.645.561	73.350.238	-1.097.258	2.254.217	74.507.197	3.861.636
Hjemmesygeplejen	10.197.176	9.211.379	-1.951.538	2.496.425	9.756.266	-440.910
Sygepleje, fælles	7.101.412	7.488.453	-1.951.538	1.369.314	6.906.229	-195.183
Sygepleje - Demenskoordinator Nord	1.024.358	917.171			917171	-107187,23
Sygepleje - Demenskoordinator Syd	1.013.935	917.171		211.878	1.129.049	115.114
Sygepleje - led/adm	2.264.383	2.231.091			2231091	-33291,92
Sygepleje, Drift	2.559.301	2.349.861	462	422.304	2.772.627	213.326
Sygepleje, Tværgående funktioner	0	-250	-1.952.000	1.500.000	-452.250	-452.250
Sygepleje, Plejecenter	1	1.073.409		-1.073.000	409	408
Akutfunktion	288.080			308.132	308.132	20.052
Farmakonomer	-48.645					48645,46
Sygepleje, Nord	2.036.455	894.673		718.345	1.613.018	-423.437
Sygepleje Uglekær	-8.557.339	915.345		586.818	1.502.163	10.059.502
Sygepleje Bjerggade	10.593.794	-20.672		131.527	110.855	-10.482.939
Sygepleje, Syd	1.059.309	828.253		408.766	1.237.019	177.710
Sygepleje Bov	-6.639.892	850.551		396.000	1.246.551	7.886.443
Sygeplejen Syd				920	920	920
Sygepleje Tinglev	7.699.201	-22.298		11.846	-10.452	-7.709.653
Fælles formål, Pleje & Omsorg	2.846.094	3.237.640		58.575	3.296.215	450.121
P & O - Administration	2.846.094	3.237.640		58.575	3.296.215	450.121
Administration-personale, kt.5 - øvrige	2.924.911	3.255.167		58.348	3.313.515	388.604
Adm.personale kt.5 - led/adm	259	-17.527		227	-17.300	-17.559
Adm.pers.kt .5-Sundhedssekretariat	130	0			0	-129,6
Projekter	-79.206					79206
Social-og Sundhedsuddannelsen	12.829.965	14.586.712		-2.365.932	12.220.780	-609.185
Social- og Sundhedsuddannelsen, fælles	2.487.107	14.586.712		-2.384.325	12.202.387	9.715.280
SO-SU hjælpere	4.775.831					-4775830,74
SO-SU assistenter	5.567.027			18.393	18.393	-5.548.634

## Social- og Sundhedsudvalg drift 2017

	Regnskab 2017	Opr.budget	Tillæg.bev	Omplacering	Korr. budget	Rest korr. budget 1 kr.
Hjemmeplejen	20.708.459	22.897.133	-1.800.321	516.710	21.613.522	905.063
Fælles Hjemmepleje	0	1		0	1	1
Fælles udgifter Hjemmeplejen	0	1		0	1	1
Hjemmehjælp område Nord	20.654.557	22.897.132	-1.800.321	266.657	21.363.468	708.911
Hjemmehjælp, område Nord, fælles	20.566.867	22.897.132	-1.800.321	-303.988	20.792.823	225.956
Hjemmehjælp, Led/adm-øvrige Nord	3.393.642	3.337.466		92.000	3.429.466	35.824
Hjemmehjælp, Ledelse/adm.	2.175.466	3.448.170		-1.056.451	2.391.719	216.253
Hjemmehjælp, Drift	10.231.614	11.804.127	679	-1.156.838	10.647.968	416.354
Tværgående funktioner, Nord	0	-88.826	-1.801.000	1.801.000	-88.826	-88.826
Hjemmehjælp, Praktikkoordinatorer Nord	0					-0,27
Hjemmehjælp, Praktikkoordinatorer Syd	-0					0,02
Hjemmehjælp, Forflytningsvejledere Nord	741.076	611.447		0	611.447	-129.629
Hjemmehjælp, Forflytningsvejledere Syd	1.000.150	611.447		0	611.447	-388.703
Hjemmehjælp, Led/adm-øvrige Syd	3.024.918	3.173.301		16.301	3.189.602	164.684
Område Nord, Hjemmehjælp	87.690	0		570.645	570.645	482.955
Nord Distrikt 3	-1.118.981	0		6.020	6.020	1.125.001
Hj.Hjælp Nord Uglekær	-532.570	0		6.020	6.020	538.590
Hj.hjælp Nord Brunshave	-586.411					586410,78
Nord Distrikt 2	-1.134.929			295.836	295.836	1.430.765
Rødebro Specialteam	-194.407			24.765	24.765	219.172
Hj.Hjælp Nord Rødebro	-940.522			271.071	271.071	1.211.593
Nord Distrikt 1	860.745	0		61.497	61.497	-799.248
Hj.hjælp Nord Forglemmigej	673.105	0		61.497	61.497	-611.608
Hj.hjælp Nord reng.team	-171.985					171984,7
Hj.Hj. Nord Forglemmigej Aften	173.373					-173373,27
# Vikarkorps Nord	186.251					-186251,15
Nord Distrikt 5	-67.660	0		202.027	202.027	269.687
# Rehab. team Nord aften	20.941					-20940,97
Rehab.team Nord	263.771					-263771,31

## Social- og Sundhedsudvalg drift 2017

	Regnskab 2017	Opr.budget	Tillæg.bev	Omplacering	Korr. budget	Rest korr. budget 1 kr.
Bylderup specialteam	-146.973	0		112.558	112.558	259.531
Hj.hjælp Nord Stub-haven	-238.308			16.041	16.041	254.349
# Hj.Hjælp Rugkobbøl	32.908			70.675	70.675	37.767
§94 - borgere	-0			2.753	2.753	2.753
Nord Distrikt 6	1.548.515			5.265	5.265	-1.543.250
Hj.hjælp Nord Aften	395.355					-395354,99
Hj.hjælp Nord Nat	1.153.160			5.265	5.265	-1.147.895
Hjemmehjælp område Syd	53.903	0		250.053	250.053	196.150
Område Syd, Hjemmehjælp	53.903	0		250.053	250.053	196.150
Hj.hjælp Kollund	170.820	0		0	0	-170.820
Hj.Hjælp Distrikt Holbøl/Kollund dag	170.820	0		0	0	-170.820
Hj.hjælp Padborg/Bov	113.385					-113385,47
Hj.Hjælp Distrikt Padborg dag	-176.936					176936,49
Hj.Hjælp Bov aften	-76.198					76198,19
# Hj.Hjemmehjælp Padborg/Bov Vikar	302.871					-302870,66
Rehab Syd	-67.440					67440,45
Rehab Syd aften	131.090					-131089,94
Hj.hjælp Bylderup	141.345			66.221	66.221	-75.124
Hj.Hjælp Distrikt Bylderup dag	-176.597			66.221	66.221	242.818
Hj.Hjælp Aften Bylderup Bov	317.942					-317942
Hj.hjælp Tinglev	-471.147			183.832	183.832	654.979
Hj.Hjælp Distrikt Tinglev dag	-471.147			183.832	183.832	654.979
Hj.hjælp Felsted	99.500					-99499,68
Hj.Hjælp Distrikt Felsted dag	432.158					-432158,35
Hj.Hjælp Aften Felsted	-275.336					275335,74
Hj.hjælp Syd Reng.team	-57.323					57322,93
Plejehjem	25.257.863	24.728.455	2.654.092	1.489.482	28.872.029	3.614.166
Fælles Formål - plejehjem		1			1	1
Fælles formål plejehjem		1			1	1

## Social- og Sundhedsudvalg drift 2017

	Regnskab 2017	Opr.budget	Tillæg.bev	Omplacering	Korr. budget	Rest korr. budget 1 kr.
Ældreboliger	-15.299.789	-15.700.416	65.405	-57.216	-15.692.227	-392.438
Kirketofthen 40-58	-134.004	-48.390		-6.191	-54.581	79.423
Kirketofthen 60-98	-605.551	-676.249	4.474	-3.699	-675.474	-69.923
Nygade 46	-237.262	-247.679	506	-1.903	-249.076	-11.814
Møllemærsk	-2.251.784	-2.019.083		-10.130	-2.029.213	222.571
Grønnegården, Langrode	-2.864.269	-2.993.333	18.189	-9.789	-2.984.933	-120.664
Ældrebolig Aabo	-340.338	-556.049	5.677	8.949	-541.423	-201.085
Ældreboliger Grønnevej 1.etape	-867.983	-809.895	8.676	-4.751	-805.970	62.013
Ældreboliger Grønnevej 2.etape		-111			-111	-111
Ældreboliger Kobbermøllevej,Kollund	-2.131.258	-2.074.843	11.674	-6.772	-2.069.941	61.317
Ældreboliger Rønshave	-1.379.212	-1.286.722	7.633	-5.288	-1.284.377	94.835
Ældreboliger Enggården	-1.295.535	-1.338.698			-1338698	-43162,79
Ældreboliger Lundtoft	-1.817.546	-2.283.151	776	-10.183	-2.292.558	-475.012
Kirketofthen 10-38	-294.446	-189.406	5.397	-4.436	-188.445	106.001
Stubbæk Bygade 1	-174.813	-256.427	2.403	-3.023	-257.047	-82.234
Fælles formål, ældreboliger	-560.537	-563.516			-563516	-2979,44
Bofællesskabet Engbo ??	-345.252	-356.864			-356864	-11612,38
Plejehjem Nord/Syd	40.557.651	40.447.230	2.589.783	1.538.247	44.575.260	4.017.609
Plejehjem, fælles	16.670.805	18.461.632	2.555.000	-2.532.169	18.484.463	1.813.658
Plejehjem, fælles - led/adm	4.152.174	9.886.763		-5.469.993	4.416.770	264.596
Plejehjem, fælles - øvrige	8.645.571	8.175.637		1.241.398	9.417.035	771.464
Plejehjem, fælles, tværgående funktioner	3.688.093	399.232	2.555.000	1.256.824	4.211.056	522.963
Plejehjem, Læger	104.966			439.602	439.602	334.636
Plejehjem, Sygeplejersker	80.000					-80000
Grønnegården	2.700.522	2.075.785	1.901	582.322	2.660.008	-40.514
Grønnegården - pleje	1.552.704	1.201.790		134.809	1.336.599	-216.105
Grønnegården - drift	1.147.818	873.995	1.901	447.513	1.323.409	175.591
Kirketofthen	1.326.312	1.101.381	1.389	431.706	1.534.476	208.164
Kirketofthen - pleje	602.129	726.673		65.000	791.673	189.544

## Social- og Sundhedsudvalg drift 2017

	Regnskab 2017	Opr.budget	Tillæg.bev	Omplacering	Korr. budget	Rest korr. budget 1 kr.
Kirketoften - drift	724.183	374.708	1.389	366.706	742.803	18.620
Bovrup	2.090.751	1.508.791	12.633	581.516	2.102.940	12.189
Bovrup - pleje	914.916	943.929		132.326	1.076.255	161.339
Bovrup - drift	1.175.835	564.862	12.633	449.190	1.026.685	-149.150
Lergården	3.735.177	2.968.182	2.164	1.052.392	4.022.738	287.561
Lergården - pleje	1.812.673	1.635.338		225.926	1.861.264	48.591
Lergården - drift	1.922.504	1.332.844	2.164	826.466	2.161.474	238.970
Birkelund	2.227.335	2.452.005	4.908	231.479	2.688.392	461.057
Birkelund - pleje	947.851	1.309.654		67.731	1.377.385	429.534
Birkelund - drift	1.279.483	1.142.351	4.908	163.748	1.311.007	31.524
Rønshave	2.903.252	2.455.220	9.258	549.159	3.013.637	110.385
Rønshave - drift	1.567.469	1.191.849	9.258	490.591	1.691.698	124.229
Rønshave - pleje	1.335.783	1.263.371		58.568	1.321.939	-13.844
Rønshave - pleje	1.060.143	1.263.371		58.568	1.321.939	261.796
Rønshave - Daghjem	120.334					-120334,05
Birkelund/Rønshave Pleje nattevagt	155.306					-155306,18
Grønningen	1.869.865	1.663.428		287.923	1.951.351	81.486
Grønningen - pleje	922.081	907.932		111.690	1.019.622	97.541
Grønningen - drift	947.784	755.496		176.233	931.729	-16.055
Rise Parken	7.033.633	7.760.806	2.530	353.919	8.117.255	1.083.622
Rise Parken - pleje	7.033.633	7.760.806	2.530	353.919	8.117.255	1.083.622
Rise Parken - pleje	1.599.892	1.810.929		417.277	2.228.206	628.314
Rise Parken - drift	1.804.473	1.912.644	2.530	-124.484	1.790.690	-13.783
Rise Parken - Specialenhed	2.379.250	4.037.233		-1.229.874	2.807.359	428.109
Rise Parken - Daghjem	1.250.017			1.291.000	1.291.000	40.983
Plejehjem Enggården	0	-18.360	-1.096	8.451	-11.005	-11.005
Enggården Bylderup Bov	0	-18.360	-1.096	8.451	-11.005	-11.005
Enggården, Bylderup Bov - pleje	-3.421.602	-2.820.890			-2820890	600712,33
Enggården, Bylderup Bov - øvrige	3.421.602	2.798.187	-1.096	8.451	2.805.542	-616.060

## Social- og Sundhedsudvalg drift 2017

	Regnskab 2017	Opr.budget	Tillæg.bev	Omplacering	Korr. budget	Rest korr. budget 1 kr.
Enggård, Bylderup-Bov, køkken		4.343		0	4.343	4.343
Øvrige institutioner	-1.193.995	-1.311.081	509	58.957	-1.251.615	-57.620
Ældreboliger Rhedersborg	-451.062	-552.297			-552.297	-101234,81
Ældreboliger Tinglev	-591.947	-597.419			-597.419	-5472,05
Persillegade 1-5	-150.986	-161.365	509	58.957	-101.899	49.087
Handicap & Psykiatri	119.356.128	116.345.541	7.422.607	6.481.743	130.249.891	10.893.763
Andre Krisecentre, Sel § 109	240.845	752.439	-300.000	-219.842	232.597	-8.248
Mellemkommunal afregning( Aab.Krisec.)	-3.640.297	-2.260.757	-100.000	-300.000	-2.660.757	979.540
Krisecenter-psyk.hjælp+fam.rådgivning	39.433	94.510		-2.467	92.043	52.610
Bjerggade 3 - Krisecenter	-21.513	-37.982		-580	-38.562	-17.049
Bjerggade 4 Q, det gamle kapel	68.504	43.568	-310	36.974	80.232	11.728
Headspace	229.786	373.637			373.637	143851,16
Aabenraa Krisecenter	2.876.565	2.978.283	96.960	-3.495	3.071.748	195.183
Aabenraa Krisecenter - drift	2.885.728	2.978.283	-51.040	-3.495	2.923.748	38.020
Aabenraa Krisecenter - drift	2.885.728	2.978.283	-51.040	-3.495	2.923.748	38.020
Aabenraa krisecenter - puljemidler	-9.163		148.000		148000	157163,02
Aabenraa Krisecenter - puljemidler	-9.163		148.000		148000	157163,02
H & P - Administration	568.524	561.871			561871	-6653,21
H & P Administration (Kt 5) - øvrige	568.524	561.871			561871	-6653,21
PAU/Handicap	386.642	299.324		86.784	386.108	-534
PAU / Handicap	386.642	299.324		86.784	386.108	-534
MK Arbejdsprøvning, salg	-8.396.772	-2.905.608		-3.405.928	-6.311.536	2.085.236
MK Arbejdsprøvning,salg	-8.396.772	-2.905.608		-3.405.928	-6.311.536	2.085.236
Udviklingsmidler, 0,5% jfr.rammeaftaler	331.969	449.160		-121.588	327.572	-4.397
Udviklingsmidler, 0,5% jfr.rammeaftale	331.969	449.160		-121.588	327.572	-4.397
Reguleringspulje aft.styrede enheder		-84.471		53.876	-30.595	-30.595
Reguleringspulje aft.styrede enheder		-84.471		53.876	-30.595	-30.595
Autismecenter Syd, Aabenraa	33.684.775	30.466.770	2.119.772	2.787.462	35.374.004	1.689.229
Centeradministration	4.020.092	3.382.936	2.126.000	186.185	5.695.121	1.675.029



## Social- og Sundhedsudvalg drift 2017

	Regnskab 2017	Opr.budget	Tillæg.bev	Omplacering	Korr. budget	Rest korr. budget 1 kr.
Skovbo 52 - led/adm	2.936.303	2.043.199		699.395	2.742.594	-193.709
Skovbo TAP	1.067.827	1.338.164		-61.637	1.276.527	208.700
Akutpulje m/mere	15.962	1.573	2.126.000	-451.573	1.676.000	1.660.038
Kursusafdelingen	964.969	1.452.599		-982.258	470.341	-494.628
Kursusafdelingen	964.969	1.452.599		-982.258	470.341	-494.628
Rhedersborg og Funkevej	5.488.763	6.838.107	-1.232	-124.826	6.712.049	1.223.286
Rhedersborg	4.066.119	4.497.059	-1.221	422.615	4.918.453	852.334
Rhedersborg	3.705.920	4.067.023	-1.221	302.947	4.368.749	662.829
Rhedersborg BO 1	26.779	-257		28.201	27.944	1.165
Rhedersborg BO 2	29.914	-777		28.721	27.944	-1.970
Rhedersborg BO 3	29.539	-252		28.196	27.944	-1.595
Rhedersborg BO 4	33.138	-1.644		29.588	27.944	-5.194
Rhedersborg TAP	240.830	432.966		4.962	437.928	197.098
Funkevej 9 C og E	1.422.643	2.341.048	-11	-547.441	1.793.596	370.953
Funkevej 9 C og E	1.422.643	2.341.048	-11	-547.441	1.793.596	370.953
Skovbo	12.491.437	8.440.170	-503	2.481.201	10.920.868	-1.570.569
Skovbo 52 - øvrige	5.438.215	1.252.767	-336	2.445.846	3.698.277	-1.739.938
Skovbo 54	66.907	53.917		4.483	58.400	-8.507
Skovbo 56	66.655	26.880		27.870	54.750	-11.905
Skovbo 58	54.241	26.869		32.989	59.858	5.617
Skovbo 54-58	3.838.131	5.940.050		-981.684	4.958.366	1.120.235
Projekt - Skovbo	2.403.829	1.139.687	-167	-457.113	682.407	-1.721.422
Mejerihaven	623.459			1.408.810	1.408.810	785.351
Skovbogård	8.036.893	7.713.095	-3.275	927.015	8.636.835	599.942
Skovbogård	8.444.549	7.713.095	-1.391	1.431.751	9.143.455	698.906
Skovbogård STU-forløb §104	-758.701			-500.000	-500.000	258.701
Søstvej STU-forløb	351.045	0	-1.884	-4.736	-6.620	-357.665
Projekter	423.678			0	0	-423.678
Enkeltmandsprojekter	423.678			0	0	-423.678

## Social- og Sundhedsudvalg drift 2017

	Regnskab 2017	Opr.budget	Tillæg.bev	Omplacering	Korr. budget	Rest korr. budget 1 kr.
Fristedet og Søvnøget	2.258.944	2.639.863	-1.218	300.145	2.938.790	679.846
Fristedet og Søvnøget TAP	448.259	453.379		80.203	533.582	85.323
Klar til start	-615.912					615911,65
Søvnøget	816.548	888.442	-41	-242.451	645.950	-170.598
Søvnøget	816.548	888.442	-41	-242.451	645.950	-170.598
Fristedet	1.610.048	1.298.042	-1.177	462.393	1.759.258	149.210
Fristedet	1.822.348	1.298.042	-1.177	462.393	1.759.258	-63.090
Fristedet STU - forløb	-212.300					212300,44
Hjernecenter Syd og Tale-Høre-Syn	33.295.762	31.033.036	2.183.287	2.502.114	35.718.437	2.422.675
Hjernecenter Syd, fælles	2.525.348	1.586.228	2.244.000	-107.871	3.722.357	1.197.009
Hjernecenter Syd - fl.udg.og indt.	969.130	254.495	2.244.000	-300.072	2.198.423	1.229.293
Løn Hjernecenter Syd - led/adm	1.556.217	1.331.733		192.201	1.523.934	-32.283
Aktivitetscentre	8.132.151	9.109.543	1.795	40.819	9.152.157	1.020.006
Vedligeholdelse	107.983	5.285	-33	69.931	75.183	-32.800
VSU	713.742	1.215.270		0	1.215.270	501.528
Aktivitetscenter Tinglev	5.290.442	5.637.897	2.531	-50.330	5.590.098	299.656
Løn Aktivitetscenter Tinglev	5.290.442	5.637.897	2.531	-50.330	5.590.098	299.656
Aktivitetscenter Kliplev	2.019.984	2.251.091	-703	21.218	2.271.606	251.622
Aktivitetscenter Kliplev - øvrige	2.019.984	2.251.091	-703	21.218	2.271.606	251.622
BMU	683.643	543.912		195.829	739.741	56.098
BMU	683.643	543.912		195.829	739.741	56.098
Botilbud Kliplev og Sønderkoven	15.688.178	14.289.926	-162.070	2.372.543	16.500.399	812.221
Botilbud Kliplev	5.370.907	6.070.391		-293.000	5.777.391	406.484
Botilbud Kliplev - led/adm		572.216		-572.216	0	0
Botilbud Kliplev - TAP	15.579	195.731		-140.731	55.000	39.421
Botilbud Kliplev - øvrige	5.355.111	5.302.444		419.947	5.722.391	367.280
Entrepreneurordning Kliplev	217					-216,79
Botilbuddet Sønderkoven	10.317.272	8.219.535	-162.070	2.665.543	10.723.008	405.736
Sønderkoven, TAP	4.137.518	3.420.458	-162.070	751.286	4.009.674	-127.844

## Social- og Sundhedsudvalg drift 2017

	Regnskab 2017	Opr.budget	Tillæg.bev	Omplacering	Korr. budget	Rest korr. budget 1 kr.
Bosted Sønderskoven 25-27	4.103.977	2.243.326		1.913.212	4.156.538	52.561
Bosted Vest	2.075.777	2.555.751		1.045	2.556.796	481.019
Videnscenter	6.259.872	5.503.427	-438	794	5.503.783	-756.089
Tale-Høre-Syn	6.259.872	5.503.427	-438	794	5.503.783	-756.089
Eksterne projekter	6.569		100.000		100000	93431,2
Ung til ung samvær	6.569		100.000		100000	93431,2
Bo & Aktivitet	16.779.510	15.444.923	744.194	1.023.570	17.212.687	433.177
Bo & Aktivitet - led/adm	3.810.937	2.903.131	743.073	13.260	3.659.464	-151.473
Aabenraa Bo & Aktivitet	8.596.319	8.735.346	929	-374.276	8.361.999	-234.320
Bosteder i Aabenraa TAP	555.222	552.351			552351	-2870,84
Cafe Møllemærsk	48.241	-33	18		-15	-48255,62
Værestedet Klub Syd	1.082.275	797.553	49	306.410	1.104.012	21.738
Dagcenter Møllemærsk - øvrige	1.705.492	1.095.952	12	600.907	1.696.871	-8.621
Seniorgruppe Møllemærsk - øvrige	362.385	697.031	12	-301.526	395.517	33.132
Bostedet Møllemærsk	4.842.705	5.592.492	838	-980.067	4.613.263	-229.442
Bostedet Møllemærsk - øvrige	4.842.705	5.592.492	838	-980.067	4.613.263	-229.442
Rødekro Bo & Aktivitet	1.422.902	1.775.581	73	104.949	1.880.603	457.701
Bostedet Villa Catharina	145.650	180.744	21	71.089	251.854	106.204
Bostedet og værestedet Engvej	87.565	757.410	29	-39.094	718.345	630.780
Bosteder i Rødekro TAP	647.778	571.561			571561	-76217,28
Bostedet Rugkobbøl	541.907	265.866	23	72.954	338.843	-203.064
Tinglev Bo & Aktivitet	2.949.353	2.030.865	119	1.279.637	3.310.621	361.268
Bostedet Engparken	158.837	282.828	18	15.285	298.131	139.294
Bostedet Jernbanegade	744.568	415.332	29	155.393	570.754	-173.814
Bosteder i Tinglev TAP	515.920	502.192			502192	-13728,14
Bostedet Reberbanen	789.442	335.588	12	689.841	1.025.441	235.999
Bostedet Frueløkke	363.748	199.193	12	97.549	296.754	-66.994
Bostedet Günderoth	376.838	295.732	48	321.569	617.349	240.511
Center for Socialpsykiatri og Udsatte	24.826.498	24.137.655	2.083.408	266.879	26.487.942	1.661.444

## Social- og Sundhedsudvalg drift 2017

	Regnskab 2017	Opr.budget	Tillæg.bev	Omplacering	Korr. budget	Rest korr. budget 1 kr.
Ikke udmøntede udfordringer		-514.342		514.342	0	0
Centerlederkonto	1.840.823	1.367.804	1.555.000	-304.068	2.618.736	777.913
Centerlederkonto - led/adm	1.844.145	1.367.804	1.555.000	-304.068	2.618.736	774.591
Centerlederkonto - øvrige	-3.322	0			0	3322
Botilbud Bjerggade 4 F-G	3.701.234	4.803.388	-673	-92.910	4.709.805	1.008.571
CSU - Enkeltmandsprojekt	-496.461					496460,85
Bjerggade 4 F-G	3.681.662	4.257.138	-673	-92.910	4.163.555	481.893
Løn Bjerggade 4 F-G - led/adm	399.046	280.794			280794	-118251,8
Bjerggade 4 F-G - TAP	116.987	265.456			265456	148469,42
Pædagogisk Vejledning og Støtte	3.037.285	1.966.238	2.127	198.225	2.166.590	-870.695
Pædagogisk Vejledning og Støtte - Aab.	3.037.285	1.966.238	2.127	198.225	2.166.590	-870.695
Pædagogisk Vejledning og Støtte TAP	1.393.811	1.201.779		85	1.201.864	-191.947
Pædagogisk Vejledning og Støtte.	1.643.474	764.459	2.127	198.140	964.726	-678.748
Boenheden Stubbæk	304.616	987.851	44	-198.986	788.909	484.293
Boenheden Stubbæk TAP	532.831	602.175		-256.262	345.913	-186.918
Boenheden Stubbæk løn	-228.215	385.676	44	57.276	442.996	671.211
Værestederne Aab., Tingl., Bov	5.998.290	5.547.042	-4.449	456.730	5.999.323	1.033
Mamma Mia	1.135.440	1.029.026	22	-2.140	1.026.908	-108.532
Fuldræfferen	795.207	562.672	34	137.000	699.706	-95.501
Værest. Aabenraa og alm.SKP-ord.fælles		-2.719			-2719	-2719
Værestederne	3.470.466	3.317.940	-4.505	321.870	3.635.305	164.839
Værestederne TAP	597.178	640.123			640123	42945,01
Ekstern salg af tjenesteydelser	-17.760					17760
Ekstern salg af tjenesteydelser	-17.760					17760
Rusmiddelcenter Aabenraa	9.962.010	9.979.674	531.359	-306.454	10.204.579	242.569
Løn Rusmiddelcenter Aabenraa	5.282.921	4.962.949			4962949	-319972,48
Drift - Rusmiddelcenter Aabenraa	1.261.010	1.299.550	225	-21.766	1.278.009	16.999
Eksterne projekter - Rusmiddelcenter Aab	363.706		508.000		508000	144294,4
Eksterne projekter-Privat Leverandør	-49.582		23.000		23000	72582,4

## Social- og Sundhedsudvalg drift 2017

	Regnskab 2017	Opr.budget	Tillæg.bev	Omplacering	Korr. budget	Rest korr. budget 1 kr.
Alkoholbehandling	247.242	425.812		-5.541	420.271	173.029
Alkoholbehandling	241.107	0			0	-241107,34
Alkoholbehandling (privat leverandør)	6.134	425.812		-5.541	420.271	414.137
Stofmisbrugsbehandling	737.869	1.138.916		-271.083	867.833	129.964
Stofmisbrugsbehandling	579.181	122.305		-1.592	120.713	-458.468
Stofmisbrugsbehandling(privat leverandør)	158.688	1.016.611		-269.491	747.120	588.432
Halfway House/Dagbehandling	2.006.845	2.023.340	134	-6.384	2.017.090	10.245
Halfway House	1.544.844	1.982.776	134	-5.985	1.976.925	432.081
Dagbehandling	462.001	40.564		-399	40.165	-421.836
Anonym Stofmisbrugsbehandling	112.000	129.107		-1.680	127.427	15.427
Anonym stofmisbrugsbehandling	112.000	129.107		-1.680	127.427	15.427
Center for Job og Uddannelse	18.085.897	14.999.183	595.296	3.777.984	19.372.463	1.286.566
Centraladministration	1.270.963	652			652	-1270311,07
CJU - Kørselsteam	1.270.963	652			652	-1270311,07
Montagen	4.088.406	3.398.615	-316	321.658	3.719.957	-368.449
Montagen	4.182.142	2.997.205	-316	321.658	3.318.547	-863.595
Værksted Montagen (reg.virk)	-178.720	218.521			218521	397241,44
Arbejdsvederlag Montagen	84.985	182.889			182889	97903,87
Næstmark	2.771.374	2.325.791	-1.598	1.421.109	3.745.302	973.928
Næstmark - drift	2.708.869	2.190.601	-1.598	1.421.109	3.610.112	901.243
Næstmark - reg. virksomhed	-42.637					42637,3
Næstmark - arbejdsvederlag	105.142	135.190			135190	30048,19
Værkstedet Kilen, total	7.506.366	7.702.797	597.413	1.968.983	10.269.193	2.762.827
Værkstedet Kilen - drift	7.770.374	7.101.477	597.413	1.900.321	9.599.211	1.828.837
Værkst.Kilen - værksted (reg.virksomhed)	-360.975	-73.362		69.900	-3.462	357.513
Værkstedet Kilen - arbejdsvederlag	447.558	5.861			5861	-441696,9
STU-forløb	-1.014.730					1014729,83
Værk.Kilen - Jobkonsulent	664.139	668.821		-1.238	667.583	3.444
Skovly	2.157.228	1.571.328	-203	66.234	1.637.359	-519.869

## Social- og Sundhedsudvalg drift 2017

	Regnskab 2017	Opr.budget	Tillæg.bev	Omplacering	Korr. budget	Rest korr. budget 1 kr.
Skovly	2.039.880	1.571.328	-203	66.234	1.637.359	-402.521
Skovly, arbejdsvederlag	117.348					-117347,7
Kantinen SOSU-skolen	291.559	0			0	-291559,45
Kantinen SOSU-skolen	291.559	0			0	-291559,45
Staben, Jobcenter	58.220.404	60.972.152	-1.740.000	-263.184	58.968.968	748.564
Jobcenter og Borgerservice	58.220.404	60.972.152	-1.740.000	-263.184	58.968.968	748.564
Borgerservice og Sekretariat	58.220.404	60.972.152	-1.740.000	-263.184	58.968.968	748.564
Borgerservice	58.220.404	60.972.152	-1.740.000	-263.184	58.968.968	748.564
Socialudvalg - Borgerservicedelen	58.220.404	60.972.152	-1.740.000	-263.184	58.968.968	748.564
Andre sundhedsudgifter	2.651.526	3.527.340	-900.000		2627340	-24186
Personlige tillæg mm	7.167.669	7.403.355			7403355	235686,1
Boligyldelse til pensionister	26.792.267	26.920.041		267.212	27.187.253	394.986
Boligsikring	21.608.942	23.121.416	-840.000	-530.396	21.751.020	142.078
Lukkede Knuder	0	627.222	237.000	-864.222	0	0
Sundhed og Omsorg-lukkede profitcentre	0	627.222	237.000	-864.222	0	0
# T&F Adm. Skelbækvej		367.420		-367.420	0	0
# Borgerdr.sundh.fremmende tiltag		0	237.000	-237.000	0	0
# Bet.andre myndigheder-plejehjem		260.000		-260.000	0	0
# Ældreboliger Bolderslev 1.etape	0	-198		198	0	0

## Teknik- og Miljøudvalg 2017

	Regnskab 2017	Opr.budget	Tillæg.bev.	Omplacering	Korr. budget	Rest korr. budget
Aabenraa Kommune	133.509.772	161.112.874	-2.831.525	-17.483.374	140.797.975	7.288.203
Kultur, Miljø & Erhverv	133.509.772	161.112.874	-2.831.525	-17.483.374	140.797.975	7.288.203
Entreprenørgården	-3.034.937	0	1.775.584	706.101	2.481.685	5.516.622
Entreprenørgården - led/adm	1.794.141	1.729.347		0	1.729.347	-64.794
Entreprenørgården - drift	28.848.820	-1.729.347	1.775.584	706.101	752.338	-28.096.482
Interne indtægter	-33.436.103					33436103,35
Arbejde for fremmed regning	-241.795					241794,72
Drift & Anlæg	124.976.032	148.231.052	-4.010.109	-18.053.744	126.167.199	1.191.167
Barsø Færgen	2.628.888	2.921.113	-192.260	-12.571	2.716.282	87.394
Barsø Færgen	2.671.345	2.833.159	47.740	-12.571	2.868.328	196.983
Barsø Færgen, godstransport	-42.457	87.954	-240.000		-152046	-109589,05
Drift & Vedligehold	97.746.986	99.898.205	-981.804	-617.589	98.298.812	551.826
Vintertjenesten	8.247.292	11.412.217	2.105.000	-38.286	13.478.931	5.231.639
Vintervagt	298.475	565.590			565590	267114,59
Ikke vejrafhængige udgifter	2.220	402			402	-1818
Ikke vejrafhængige udgifter	2.994.954	3.162.578	2.105.000	-29.099	5.238.479	2.243.525
Vejrafhængige udgifter	4.951.643	7.683.647		-9.187	7.674.460	2.722.817
Drift af Veje og Parker	50.587.807	54.387.713	-4.336.804	-544.441	49.506.468	-1.081.339
Fælles formål	3.047.938	1.840.040	-75	-10.602	1.829.363	-1.218.575
Delområde 1	5.658.269	5.439.719		-69.784	5.369.935	-288.334
Delområde 2	12.819.352	11.457.962	150.000	-96.833	11.511.129	-1.308.223
Delområde 3	7.892.104	8.512.981		-63.325	8.449.656	557.552
Driftpakken	9.115.533	8.525.627		-101.458	8.424.169	-691.364
Vej- og Gadebelysning	4.549.038	7.863.180	-3.214.000	-98.363	4.550.817	1.779
Trafiksignalanlæg	2.115.945	2.386.312		-26.135	2.360.177	244.232
Afvandingsbidrag	1.646.226	4.701.200	-3.055.000	-61.180	1.585.020	-61.206
Gågaden	-38.292	2.360	118.000	-8.259	112.101	150.393
Stamspor	-53.317					53317,42
Ekstern arbejder	-0					0,02
Tilsyn	1.233.687	1.572.911			1572911	339224,04
Diverse	2.085.551	1.423.660	1.717.000	1.680	3.142.340	1.056.789

	Regnskab 2017	Opr.budget	Tillæg.bev.	Omplacering	Korr. budget	Rest korr. budget
Idrætsanlæg & Strande mm.	724.968	660.413	-1.730	-182	658.501	-66.467
Forpagtn. Fjordvej 67 Sønderhav reg.virk	-210.000		-50.000	-10.000	-60.000	150.000
Fælles Formål	1.471	1.348	-999		349	-1122,24
Vedligehold.af off.toiletter	1.436	1.348	-999		349	-1086,76
Driftsbyg.og pladser	35	0			0	-35,48
Aabenraa Materialegårde	35	0			0	-35,48
Vejvedligeholdelse	-1.224	0			0	1223,76
Vej-og stibelægninger	-1.224	0			0	1223,76
Parker og Grønne Områder	557	0			0	-557,37
Diverse	557	0			0	-557,37
Vedl.Belægning og Bygværker	38.911.887	34.098.275	1.250.000	-34.862	35.313.413	-3.598.474
Belægninger mm.	35.694.208	30.411.535	1.250.000	-31.960	31.629.575	-4.064.633
Vedligehold af kørebaner	28.560.828	23.534.079	1.250.000	36.701	24.820.780	-3.740.048
Delområde 1	893.479	1.060.836		-13.806	1.047.030	153.551
Delområde 2	2.129.555	1.689.994		-21.993	1.668.001	-461.554
Delområde 3	820.259	1.104.782		-14.378	1.090.404	270.145
Kørebanefmærkning	1.242.979	1.313.835		1.551	1.315.386	72.407
Reparationsarbejder	1.935.360	1.554.202		-19.490	1.534.712	-400.648
Gravetilladelser/Overkørsler	111.748	153.807		-545	153.262	41.514
Bygværker	3.217.679	3.686.740		-2.902	3.683.838	466.159
Bygværker	3.217.679	3.686.740		-2.902	3.683.838	466.159
Kommunale ejendomme	1.433.117	17.871.594	863.955	-17.406.627	1.328.922	-104.195
Vedl., eftersyn og energimærkning	1.864.030	1.870.201		2.205	1.872.406	8.376
Bygningsvedligeholdelsespulje	-0	16.535.706	859.000	-17.495.579	-100.873	-100.873
Beboelse	-427.270	-553.976	4.645	86.441	-462.890	-35.620
Fælles udg.og -indtægter		251.684		-3.279	248.405	248.405
Ved Slottet 20-30,Bag Møllen 1-7 og Lang	-354.365	-398.911	1.512	-8.715	-406.114	-51.749
Klinkbjerg 19	-55.523	-53.259	206	-1.001	-54.054	1.469
Sønderport 1 A-C	-17.596	-42.014	279	33.188	-8.547	9.049
Kirkeplads 3A-F	-148.293	-159.949	498	-1.752	-161.203	-12.910
Lille Pottergade 8 A,B,C,D	-13.780	-98.160	209	-1.095	-99.046	-85.266
Lejrvejen 17-67, Frøslev	162.286	-53.367	1.941	69.095	17.669	-144.617



	Regnskab 2017	Opr.budget	Tillæg.bev.	Omplacering	Korr. budget	Rest korr. budget
Andre faste Ejendomme	-3.643	19.663	310	306	20.279	23.922
Kirkeplads 9	-8.497	-857	110	-313	-1.060	7.437
H.P.Hanssensgade 44	4.855	20.520	200	619	21.339	16.484
Trafik & Anlæg	23.167.042	27.540.140	-3.700.000	-16.957	23.823.183	656.141
Vejtrafik:Sik.miljø og trafikafvikling	2.238.419	2.253.114		-16.083	2.237.031	-1.388
Vejinformationssystemer	74.400	240.319		-3.127	237.192	162.792
Færdselsanalyser	141.732	0			0	-141731,68
Kampagner	225.200	480.824		-6.257	474.567	249.367
Sikkerhedsfremmende arbejder	1.360.512	931.837		1.111	932.948	-427.564
Matrikulære berigtigelser	136.117					-136116,76
Planer	300.458	600.134		-7.810	592.324	291.866
Kollektiv Trafik	20.928.622	25.287.026	-3.700.000	-874	21.586.152	657.530
Kollektiv trafik, Fælles Formål	1.069.192	709.505	300.000	-5.125	1.004.380	-64.812
busdrift	19.859.431	24.577.521	-4.000.000	4.251	20.581.772	722.341
Kultur, Plan & Fritid	1.505.327	1.785.524		-270.555	1.514.969	9.642
Plan & GIS	1.505.327	1.785.524		-270.555	1.514.969	9.642
GIS & Kort	1.505.327	1.785.524		-270.555	1.514.969	9.642
GIS & Kort (salg af kort)	200	0			0	-200
GIS & Kort	1.505.127	1.785.524		-270.555	1.514.969	9.842
Byg, Natur & Miljø	10.063.350	11.096.298	-597.000	134.824	10.634.122	570.772
Natur	9.277.490	10.126.688	-449.000	170.692	9.848.380	570.890
Besk.naturtyper, adm.og tilsyn	329.321	81.760		248.936	330.696	1.375
Naturpleje	847.785	751.170		-9.777	741.393	-106.392
Naturforvaltningsprojekter	313.212	1.195.980	-715.000	-15.564	465.416	152.204
Vedligeholdelse af vandløb	6.161.923	6.286.919		-45.244	6.241.675	79.752
Vandløbsreg.-brømmer og okker	643.007	709.270		-9.231	700.039	57.032
Naturformidling og friluftsliv	135.371	227.369		7.040	234.409	99.038
Bidrag til planlæg. og VVM	1.588	51.100		-665	50.435	48.847
Skovdrift	30.309					-30308,9
Generel Administration	116.160	20.130		-133	19.997	-96.163
Vand (bade-/drikkevand)	751.997	802.990		-4.670	798.320	46.323
Natur og Vandløb med 3.part	-53.183		266.000		266000	319182,82

	Regnskab 2017	Opr.budget	Tillæg.bev.	Omplacering	Korr. budget	Rest korr. budget
Miljø	785.860	969.610	-148.000	-35.868	785.742	-118
Miljø & Industri	785.860	969.610	-148.000	-35.868	785.742	-118
Virksomheder, godkendelse / tilsyn	66.494	119.620		-25.461	94.159	27.665
Jordforurening	5.400	5.500		-100	5.400	0
Generel administration	163.192	413.650	-148.000	-124.624	141.026	-22.166
Landbrug, godkendelser / tilsyn	28.243	157.450		-122.450	35.000	6.757
Fælles formål - kvalitetsstyring	13.718	30.960		-16.960	14.000	282
Rottebekæmpelse	-179.802	-507.300		374.500	-132.800	47.002
Affald	0	20.400		-20.400	0	0
Bærbare batterier	153.490	201.830		-48.340	153.490	0
Spildevand	114.324	106.300		-27.533	78.767	-35.557
Miljøvagt	247.472	244.500		-22.800	221.700	-25.772
Generel vedr. øvrig planlægning	173.329	176.700		-1.700	175.000	1.671

## Vækst- og Udviklingsudvalg

	Regnskab 2017	Opr.budget	Tillæg.bev	Omplacering	Korr. budget	Rest korr. budget 1 kr.
Aabenraa Kommune	7.429.566	6.515.352	859.309	-29.264	7.345.397	-84.169
Kultur, Miljø & Erhverv	7.429.566	6.515.352	859.309	-29.264	7.345.397	-84.169
Vækst & Erhverv	2.230.282	1.880.096	150.000	175.623	2.205.719	-24.563
Erhvervsservice og iværksætteri	215.030			200.000	200.000	-15.030
Turisme	2.015.252	1.880.096	150.000	-24.377	2.005.719	-9.533
KME - Forvaltningssekretariat	7.519	-57.380	-691	94.391	36.320	28.801
Forpagtninger	-209.037	-87.433		-25.671	-113.104	95.933
Camping	216.556	30.053	-691	120.062	149.424	-67.132
Campingplads Loddenhøj	-3.061	13.222		-75	13.147	16.208
Campingplads Skarrev	219.617	16.831	-691	120.137	136.277	-83.340
Kultur, Plan & Fritid	5.191.766	4.692.636	710.000	-299.278	5.103.358	-88.408
Plan & GIS	5.191.766	4.692.636	710.000	-299.278	5.103.358	-88.408
Landdistrikter	767.143	703.344	500.000	-200.000	1.003.344	236.201
Puljer fra anlæg	1.175.108	511.000	661.000	-6.650	1.165.350	-9.758
Byfornyelse	1.182.880	1.176.248	-281.000	-62.670	832.578	-350.302
Byfornyelse og byforbedring	345.844	205.206	110.000	-2.670	312.536	-33.308
Ydelsesstøtte	512.084	571.042		-60.000	511.042	-1.042
Puljer fra anlæg	90.859	400.000	-330.000		70000	-20859,45
Kulturarvskommune	234.093		-61.000		-61000	-295092,9
Planlægning	2.066.635	2.302.044	-170.000	-29.958	2.102.086	35.451
Planlægning	1.247.789	995.444	150.000	-12.954	1.132.490	-115.299
Puljer fra anlæg	818.845	1.306.600	-320.000	-17.004	969.596	150.751

## Renter og kursregulering

		Regnskab 2017	Opr.budget	Tillæg.bev	Omplacering	Korr. budget	Rest korr. budget
Renter og kursregulering		2.528.849	12.747.000	-6.296.000	0	6.451.000	3.922.151
072205	Indskud i pengeinstitutter m.v.	1.315.210	500.000	800.000		1300000	-15210,26
072207	Investerings- og placeringsforeninger	-3.017.640	-500.000			-500000	2517640,47
072814	Tilgodehavender i betalingskontrol	-453.489	-348.000	-50.000	-17.000	-415.000	38.489
072815	Andre tilgodehavender vedrørende hovedkonto 0-8	-628	-30.000		17.000	-13.000	-12.372
073221	Aktier og andelsbeviser m.v.	-2.065.476	-2.065.000			-2065000	476
073222	Tilgodehavender hos grundejere	-7.276	-16.000		9.000	-7.000	276
073223	Udlån til beboerindskud	-83.386	-54.000		-9.000	-63.000	20.386
073225	Andre langfristede udlån og tilgodehavender	-108.646	-110.000	40.000		-70000	38645,72
073530	Spildevandsanlæg med betalingsvedtægt	-541.003	-541.000			-541000	3
073534	Vandforsyning	-69.298	-70.000			-70000	-702
073535	Andre forsyningsvirksomheder	-25.217	-26.000			-26000	-783,37
075256	Anden kortfristet gæld med indenlandsk betalingsmodtager	129.554	750.000	-550.000	-1.000	199.000	69.446
075259	Mellemregningskonto	619	0		1.000	1.000	381
075563	Selvejende institutioner med overenskomst	68.305	68.000			68000	-305,46
075568	Realkredit	89.937	95.000		-4.000	91.000	1.063
075570	Kommunekreditforeningen	10.806.288	15.094.000	-3.859.000	4.000	11.239.000	432.712
075878	Kurstab og kursgevinster i øvrigt	-836.508		-5.000		-5000	831508,23
075879	Garantiprovision	-2.672.498		-2.672.000		-2672000	498,42

## Skattefinansierede anlæg 2017

	Regnskab 2017	Opr.budget	Tillæg.bev	Korr.budget	Rest korr. Budget
<b>Skattefinansierede anlæg</b>	120.015.540	137.373.124	51.630.006	189.003.130	68.987.590
<b>Økonomiudvalget</b>	29.003.657	1.514.124	33.738.435	35.252.559	6.248.902
Andre faste ejendomme	27.634.854		31.574.435	31.574.435	3.939.581
Driftssikring af boligbyggeri	69.802		2.379.000	2.379.000	2.309.198
Redningsberedskab	1.299.000	1.299.125		1.299.125	125
Administrationsbygninger		214.999	-215.000	-1	-1
<b>Børn og Uddannelsesudvalget</b>	6.740.505	55.050.000	2.686.195	57.736.195	50.995.690
Folkeskoler	940.558	35.000.000	-28.767.089	6.232.911	5.292.353
Kommunale specialskoler og interne skoler i dagbehandlingsti	4.450.789	6.050.000	44.008.257	50.058.257	45.607.468
Daginstitutioner(institutioner kun for børn indtil skolestar	1.349.158	14.000.000	-12.554.973	1.445.027	95.869
<b>Kultur- og Fritidsudvalget</b>	25.000.534	16.848.000	10.952.000	27.800.000	2.799.466
Idrætsfaciliteter for børn og unge	22.391.570	14.850.000	9.710.000	24.560.000	2.168.430
Museer	998.449	998.000	0	998.000	-449
Musikarrangementer	68.000		68.000	68.000	0
Andre kulturelle opgaver	1.542.516	1.000.000	1.174.000	2.174.000	631.484
<b>Social- og Sundhedsudvalget</b>	4.772.406	3.769.999	3.724.187	7.494.186	2.721.780
Kommunal tandpleje	28.000		0	0	-28.000
Andre sundhedsudgifter	1.056.182		3.038.964	3.038.964	1.982.782
Pleje og omsorg mv. af ældre og handicappede	1.660.436	3.769.999	-1.344.777	2.425.222	764.786
Forebyggende indsats for ældre og handicappede	-127.293		-127.000	-127.000	293
Hjælpe midler, forbrugsgoder, boligindretning og befording	2.155.080		2.157.000	2.157.000	1.920
<b>Teknik- og Miljøudvalget</b>	16.167.712	21.200.001	-1.419.811	19.780.190	3.612.478
Grønne områder og naturpladser			1.000.000	1.000.000	1.000.000
Naturforvaltningsprojekter	803.966		179.956	179.956	-624.010
Natura 2000			219	219	219
Fælles formål			100.250	100.250	100.250
Vedligeholdelse af vandløb	995.439		5.103.241	5.103.241	4.107.802
Fælles formål	124.808		559.950	559.950	435.143
Vejanlæg	5.992.869	9.100.001	-4.612.368	4.487.633	-1.505.236

## Skattefinansierede anlæg 2017

	Regnskab 2017	Opr.budget	Tillæg.bev	Korr.budget	Rest korr. Budget
Standardforbedringer af færdselsarealer	8.250.630	12.100.000	-3.751.059	8.348.941	98.311
<b>Vækst og Udviklingsudvalget</b>	<b>38.330.727</b>	<b>38.991.000</b>	<b>1.949.000</b>	<b>40.940.000</b>	<b>2.609.273</b>
Byfornyelse	38.330.727	38.991.000	1.949.000	40.940.000	2.609.273

## Jordforsyning 2017

	Regnskab 2017	Oprindeligt budget	Tillæg.bev.	Korr.budget	Rest korr. Budget
<b>Jordforsyning i alt</b>	-844.697	3.500.000	13.379.000	16.879.000	17.723.697
<b>Økonomiudvalget</b>	-2.567.821	-8.300.000	13.528.000	5.228.000	7.795.821
Boligformål	-2.549.091	1.000.000	310.000	1.310.000	3.859.091
Erhvervsformål	-18.730	-9.300.000	13.218.000	3.918.000	3.936.730
<b>Vækst og Udviklingsudvalget</b>	1.723.124	11.800.000	-149.000	11.651.000	9.927.876
Boligformål	1.007.788	6.500.000	-1.378.000	5.122.000	4.114.212
Erhvervsformål	712.868	5.300.000	726.000	6.026.000	5.313.132
Ubestemte formål	2.468		503.000	503.000	500.532

## Finansforskydninger 2017

	Regnskab 2017	Opr.budget	Tillæg.bev.	Korr. budget	Rest korr. budget
	<b>144.572.638</b>	<b>33.492.657</b>	<b>-68.849.006</b>	<b>-35.356.349</b>	<b>-179.928.987</b>
<b>Forskydninger i likvide aktiver, i alt</b>	<b>53.684.958</b>	<b>-34.882.343</b>	<b>-72.654.006</b>	<b>-107.536.349</b>	<b>-161.221.307</b>
Kontante beholdninger	149.513	-34.882.343	-72.654.006	-107.536.349	-107.685.862
Indskud i pengeinstitutter m.v.	-921.565				921.565
Placerings- og investeringsforeninger	54.457.009				-54.457.009
<b>Forskydninger i tilg. Hos staten, i alt</b>	<b>10.137.997</b>				<b>-10.137.997</b>
Refusionstilgodehavender	12.192.080				-12.192.080
Andre tilgodehavender hos staten	-2.054.083				2.054.083
<b>Forskydninger i kortfr. tilg. I alt</b>	<b>-1.003.289</b>				<b>1.003.289</b>
Tilgodehavender i betalingskontrol	-522.810				522.810
Andre tilgodehavender	-2.242.179				2.242.179
Mellemregninger med foregående ellerfølgende regnskabsår	1.717.361				-1.717.361
Finansielle aktiver tilhørende selvejende institutioner med	44.339				-44.339
<b>Forskydninger i langfr.tilg. I alt</b>	<b>8.483.212</b>	<b>9.982.000</b>	<b>2.182.000</b>	<b>12.164.000</b>	<b>3.680.788</b>
Pantebreve	-18.600	-18.000		-18.000	600
Tilgodehavender hos grundejere	-79.150				79.150
Udlån til beboerindskud	-929.038				929.038
Indskud i landsbyggefonden m.v.	8.485.900	10.000.000	1.929.000	11.929.000	3.443.100
Andre langfristede udlån og tilgodehavender	718.751				-718.751
Deponerede beløb for lån m.v.	305.349		253.000	253.000	-52.349
<b>Udlæg vedr. forsyningsvirksomheder, i alt</b>	<b>-6.472.387</b>	<b>-6.168.000</b>		<b>-6.168.000</b>	<b>304.387</b>
Spildevandsanlæg med betalings- vedtægt	-5.494.578	-5.495.000		-5.495.000	-422
Vandforsyning	-672.460	-673.000		-673.000	-540
Andre forsyningsvirksomheder	-305.349				305.349
<b>Forskydninger i aktiver tilh. Fonde, legater, i alt</b>	<b>514.724</b>				<b>-514.724</b>
Legater	54.752				-54.752
Deposita	1.039.797				-1.039.797
Parkeringsfond	-579.825				579.825
<b>Forskydninger i passiver tilh. Fonde, legater, i alt</b>	<b>-1.053.683</b>				<b>1.053.683</b>
Legater	-54.752				54.752



## Finansforskydninger 2017

	Regnskab 2017	Opr.budget	Tillæg.bev.	Korr. budget	Rest korr. budget
Deposita	-998.930				998.930
<b>Forskydninger i kortfr. Gæld til staten, i alt</b>	<b>-844.087</b>	<b>0</b>		<b>0</b>	<b>844.087</b>
Anden gæld	-844.087	0		0	844.087
<b>Forskydninger i kortfr. Gæld i øvrigt, i alt</b>	<b>14.974.437</b>	<b>0</b>		<b>0</b>	<b>-14.974.437</b>
Kirkelige skatter og afgifter	21.407	0		0	-21.407
Anden kortfristet gæld med indenlandsk betalingsmodtager	11.047.351				-11.047.351
Mellemregningskonto	3.950.017	0		0	-3.950.017
Selvejende institutioner med overenskomst	-44.339				44.339
<b>Forskydninger i langfr. Gæld, i alt</b>	<b>66.150.756</b>	<b>64.561.000</b>	<b>1.623.000</b>	<b>66.184.000</b>	<b>33.244</b>
Selvejende institutioner med overenskomst	228.165	235.000	-7.000	228.000	-165
Realkredit	144.707	149.000		149.000	4.293
Kommunekreditforeningen	54.467.559	52.898.000	1.730.000	54.628.000	160.441
Langfristet gæld vedrørende ældreboliger	10.975.073	10.941.000	-97.000	10.844.000	-131.073
Gæld vedrørende færgeinvesteringer	335.253	338.000	-3.000	335.000	-253

## Status hovedområder 2017

		Primosaldo	Bevægelse	Ultimosaldo
Samlet resultat		0,00	0,00	0,00
922	Likvide aktiver	223.945.714,63	53.684.957,55	277.630.672,18
925	Tilgodehavender hos	3.405.823,61	10.137.997,01	13.543.820,62
928	Kortfristede tilgode	90.188.656,52	929.457,48	91.118.114,00
932	Langfristede tilgode	2.324.681.846,66	23.882.731,41	2.348.564.578,07
935	Udlæg vedrørende for	12.467.630,85	-6.563.996,08	5.903.634,77
942	Aktiver tilhørende f	75.835.074,95	514.724,30	76.349.799,25
945	Passiver tilhørende	-81.509.022,09	-1.023.682,78	-82.532.704,87
951	Kortfristet gæld til	-17.026.083,04	-815.608,47	-17.841.691,51
952	Kortfristet gæld i ø	-490.788.396,80	9.996.608,47	-480.791.788,33
955	Langfristet gæld	-831.819.163,61	18.678.191,72	-813.140.971,89
958	Materielle anlægsakt	1.533.662.724,42	50.073.539,68	1.583.736.264,10
968	Omsætningsaktiver -	160.223.019,50	-8.388.422,00	151.834.597,50
972	Hensatte forpligtels	-222.588.011,42	11.281.761,36	-211.306.250,06
975	Egenkapital	-2.780.679.814,18	-162.388.259,65	-2.943.068.073,83

## Specificeret statusbalance 2017

		Primosaldo	Bevægelse	Ultimosaldo
922	Likvide aktiver	223.945.714,63	53.684.957,55	277.630.672,18
092201	Kontante beholdninger	40.366,00	149.513,31	189.879,31
8	Aktiver	40.366,00	149.513,31	189.879,31
0	Kontante beholdninge	40.366,00	149.513,31	189.879,31
90100000	0801 Kontant beholdn. Regnskab	22.865,00	152.460,50	175.325,50
90100001	0801 Kontant beholdn. Aabenraa	11.516,00	-3.536,80	7.979,20
90100004	0801 Kontant beholdn. Bov	1.985,00	589,61	2.574,61
90100010	0801 Kontant beholdn. Fuldræfferen	4.000,00		4.000,00
092205	Indskud i pengeinstitutter m.v.	73.818.111,24	-921.564,52	72.896.546,72
8	Aktiver	73.818.111,24	-921.564,52	72.896.546,72
0	Indskud i pengeinsti	73.818.111,24	-921.564,52	72.896.546,72
90500000	0805 Sydbank - Hovedkonto 1983926 (1169468)	71.773,45	-48.027,59	23.745,86
90500002	0805 Nordea 2237 - 7559 220838	0,00	-78,13	-78,13
90500052	0805 Danske Bank OBS	26.661.863,37	-12.688.669,13	13.973.194,24
90500060	0805 Sydbank - Lundtoft - ældreboliger	3.425.976,14	198.953,50	3.624.929,64
90500142	# 0805 Kap.forv.konto 7910 1736548	51.024,83	-51.024,83	0,00
90500200	0805 DB - 4394 11961010 Hovedkonto	42.785.762,62	10.058.337,06	52.844.099,68
90500250	0805 DB - 4394 11961029 Systemudbetalinger	2.049,08	-2.049,08	0,00
90500260	0805 DB - 4394048739 Kapitalforvaltning	437.260,27	1.604.506,76	2.041.767,03
90500300	0805 DB - 4394 11961053 Fjordskolen - Skolevænget	35.000,00		35.000,00
90500305	0805 DB - 4394 11961061 Fjordskolen - Posekær	25.000,00		25.000,00
90500310	0805 DB - 4394 11961088 Rønshoved Skolehjem	80.000,00		80.000,00
90500320	0805 DB - 4394 11961096 Hjernecenter Syd	30.000,00	0,00	30.000,00
90500325	0805 DB - 4394 11961118 Botilbuddet B. F-G	30.000,00		30.000,00
90500330	0805 DB - 4394 11961126 Autismecenter Syd	10.000,00		10.000,00
90500340	0805 DB - 4394 11961134 Værkstedet Kilen	10.000,00		10.000,00
90500350	0805 DB - 4394 11961142 Lille Kolstrup	5.000,00		5.000,00
90500355	0805 DB - 4394 11961150 Posekær	15.000,00		15.000,00
90500370	0805 DB - 4394 11961177 Aabenraa Bibliotek	7.401,48	6.486,92	13.888,40
90500385	0805 DB - 4394 11961207 Aabenraa Musikskole	5.000,00		5.000,00

## Specificeret statusbalance 2017

		Primosaldo	Bevægelse	Ultimosaldo
90500395	0805 DB - 4394 11961231 Jobcenter	30.000,00		30.000,00
90500400	0805 DB - 4394 11961258 Regionskontoret	100.000,00		100.000,00
092207	Investerings- og placeringsforeninger	150.087.237,39	54.457.008,76	204.544.246,15
8	Aktiver	150.087.237,39	54.457.008,76	204.544.246,15
0	Investerings- og pla	150.087.237,39	54.457.008,76	204.544.246,15
90700000	0807 - Kapitalforvaltningsdepot	150.087.237,39	54.457.008,76	204.544.246,15
925	Tilgodehavender hos	3.405.823,61	10.137.997,01	13.543.820,62
092512	Refusionstilgodehavender	-3.297.153,67	12.192.079,87	8.894.926,20
8	Aktiver	-3.297.153,67	12.192.079,87	8.894.926,20
0	Refusionstilgodehave	-3.297.153,67	12.192.079,87	8.894.926,20
91200000	0812 Refusionstilgodehavender hos Staten	-3.663.504,95	12.223.559,55	8.560.054,60
91200005	0812 Mellemstatslige refusioner	366.351,28	-31.479,68	334.871,60
092513	Andre tilgodehavender	6.702.977,28	-2.054.082,86	4.648.894,42
8	Aktiver	6.702.977,28	-2.054.082,86	4.648.894,42
0	Andre tilgodehavende	6.702.977,28	-2.054.082,86	4.648.894,42
91300030	0813 Tilgodehavende Jobrotation	5.434.408,04	-2.150.240,91	3.284.167,13
91300040	0813 Tilgodehavende Jobrotation 60% ref.	1.268.569,24	96.158,05	1.364.727,29
928	Kortfristede tilgode	90.188.656,52	929.457,48	91.118.114,00
092814	Tilgodehavender i betalingskontrol	100.775.745,89	-832.242,28	99.943.503,61
8	Aktiver	100.775.745,89	-832.242,28	99.943.503,61
0	Tilgodehavender i be	100.775.745,89	-832.242,28	99.943.503,61
91401000	0814 Tilgodehavender i SAP-Debitor	3.769.919,05	-35.539,12	3.734.379,93
91401099	0814 Tilgodehavender mell.regning	43.547.151,88	-4.828.590,76	38.718.561,12
91407001	Restancekonto for krav i Opus Debitor	162.115.718,05	5.314.783,11	167.430.501,16
91407002	Mellemregningskonto for krav i Opus Debitor	-108.608.048,16	-1.203.579,90	-109.811.628,06
91407006	Mediekonto for indb. på PBS Opus Debitor	-9.108,03	7.308,03	-1.800,00
91407008	Mediekonto for indb. internt i Opus Debitor	-382,42	-104.688,08	-105.070,50
91407010	Fejlkonto for indbetalinger i Opus Debitor	-1.359,00	1.359,00	0,00
91407011	Mellemregning vedr. SBS Forretningspartneraftaler	-232.620,30	35.393,78	-197.226,52
91407012	Restance vedr SBS Forretningspartneraftaler	194.474,82	-18.688,34	175.786,48

## Specificeret statusbalance 2017

		Primosaldo	Bevægelse	Ultimosaldo
092817	Mellemregninger med foregående og følgende regnskabsår	-12.380.548,67	1.717.360,57	-10.663.188,10
8	Aktiver	-12.380.548,67	1.717.360,57	-10.663.188,10
0	Mellemregninger med	-12.380.548,67	1.717.360,57	-10.663.188,10
91700000	0817 Mellemregn. med foregående og følgende år	4.288.451,33	-651.639,43	3.636.811,90
91700020	0817 Mellemregning - sociale refusioner fra staten	-16.669.000,00	2.369.000,00	-14.300.000,00
092818	Finansielle aktiver tilhørende selvejende institutioner med	1.793.459,30	44.339,19	1.837.798,49
8	Aktiver	1.793.459,30	44.339,19	1.837.798,49
0	Finansielle aktiver	1.793.459,30	44.339,19	1.837.798,49
91800001	0818 Fin. akt. - Enggården	1.793.459,30	44.339,19	1.837.798,49
932	Langfristede tilgode	2.324.681.846,66	23.882.731,41	2.348.564.578,07
093220	Pantebreve	15.386.493,00	-18.600,00	15.367.893,00
8	Aktiver	15.386.493,00	-18.600,00	15.367.893,00
0	Pantebreve	15.386.493,00	-18.600,00	15.367.893,00
92000005	0820 Pantebrev Søgaard Friskole	1.500.000,00		1.500.000,00
92000006	0820 Pantebrev Sundeved ungd.skole, hvilende	20.000,00		20.000,00
92000015	0820 Pantebr. Hjordkær idrætsfore. - afdragsfrit	15.000,00		15.000,00
92000020	0820 Pantebr. Genner-hallen, selve.inst. (2023)	3.097.430,00		3.097.430,00
92000030	0820 Pantebr.bygn.forb.Storegade 20, Holbøl	43.000,00		43.000,00
92000031	0820 Pantebr.bygn.forb.Storegade 14, Holbøl	295.000,00		295.000,00
92000033	0820 Lån Motor-Cross Club, Vesterbæk, afdr.	224.600,00	-18.600,00	206.000,00
92000034	0820 Lån Kollundhus, Bov, afdr.	240.000,00		240.000,00
92000040	0820 Pantebrev, Løjt Lands Idrætsfore., hvilende	350.000,00		350.000,00
92000041	0820 Pantebrev, Folkehjem selv.ej.inst., hvilende	3.000.000,00		3.000.000,00
92000042	0820 Pantebrev, 4.Maj Kollegiet, hvilende	255.169,00		255.169,00
92000043	0820 Pantebrev, Klinkbjerg Kollegiet, hvilende	145.189,00		145.189,00
92000044	0820 Pantebrev, Søndergade/Nybro kollegiet, hv.	493.310,00		493.310,00
92000045	0820 Pantebrev, Aabenraa Kollegiet, hvilende	315.191,00		315.191,00
92000048	0820 Lån, Aabenraa Kollegiet, hvilende	200.000,00		200.000,00
92000050	0820 Pantebrev Aabæk Efterskole, Aabenraa	300.000,00		300.000,00
92000051	0820 Pantebrev Bylderup Bov Rideklub	605.204,00		605.204,00

## Specificeret statusbalance 2017

		Primosaldo	Bevægelse	Ultimosaldo
92000053	0820 Pantebrev Grænseegnens Friskole	3.087.400,00		3.087.400,00
92000054	0820 Pantebrev Bylderup Bov Kristne Friskole	1.200.000,00		1.200.000,00
093221	Aktier og andelsbeviser m.v.	2.263.684.643,24	23.767.397,16	2.287.452.040,40
8	Aktiver	2.263.684.643,24	23.767.397,16	2.287.452.040,40
0	Aktier og andelsbevi	2.263.684.643,24	23.767.397,16	2.287.452.040,40
92100004	0821 A/S Plantningsselsk. Sønderjylland	260.257,61	4.030,86	264.288,47
92100009	0821 Aabenraa og omegns Ridehal - Rødekre	1,00		1,00
92100013	0821 Andelsvaskeriet, Aabenraa	1,00		1,00
92100015	0821 Aabenraa Havn - egenkap.& hens.	217.493.997,00	4.427.034,00	221.921.031,00
92100016	0821 Indre værdi ARWOS HOLDING A/S	2.022.563.000,00	19.883.000,00	2.042.446.000,00
92100024	0821 MOTAS (inds. & beh. farligt affald)	620.680,63	3.828,02	624.508,65
92100030	0821 Brand og Redning	22.746.706,00	-550.495,72	22.196.210,28
093222	Tilgodehavender hos grundejere	198.254,33	-79.150,20	119.104,13
8	Aktiver	198.254,33	-79.150,20	119.104,13
0	Tilgodehavender hos	198.254,33	-79.150,20	119.104,13
92200000	0822 Tilgodehav. tilslutningsbidr. kloak	191.503,33	-72.399,20	119.104,13
92200008	# 0822 Kloakering af Saksborgvej 53	2.245,50	-2.245,50	0,00
92200009	# 0822 Kloakering af Kravlund Møllevej 14	2.245,50	-2.245,50	0,00
92200021	# 0822 Kloakbidrag Kruså/Hønsnap/Kollund/Sønderhav	2.260,00	-2.260,00	0,00
093223	Udlån til beboerindskud	22.396.169,88	-971.755,93	21.424.413,95
8	Aktiver	22.396.169,88	-971.755,93	21.424.413,95
0	Udlån til beboerinds	22.396.169,88	-971.755,93	21.424.413,95
92300000	0823 Udl.til beboerindskud-udbetaling af pligtlån	18.748.702,98	-201.682,67	18.547.020,31
92300002	0823 Udl.til beboerindskud-pligtlån-flygtn. 100%	2.122.438,65	-358.846,55	1.763.592,10
92300004	0823 Udl.til beboerindskud-kautionslån/ej pligtlån	42.941,74	0,00	42.941,74
92300007	0823 Udl.til beboerindskud-ældreboliglov §16	773.468,51	-177.359,71	596.108,80
92300008	0823 Udl. beboerindsk. fraflyt. Møllem. & Rødekre	708.618,00	-233.867,00	474.751,00
093225	Andre langfristede udlån og tilgodehavender	16.740.674,57	879.491,83	17.620.166,40
8	Aktiver	16.740.674,57	879.491,83	17.620.166,40
0	Andre langfristede u	7.669.086,51	278.442,75	7.947.529,26

## Specificeret statusbalance 2017

		Primosaldo	Bevægelse	Ultimosaldo
92500000	0825 Udlægskasser / personlige lån	99.350,00	-1.000,00	98.350,00
92500003	0825 Depositum, ialt	84.962,68	-62.830,89	22.131,79
92500013	0825 Depositum - Nygade 68 C, Aabenraa	141.864,93		141.864,93
92500022	0825 Hens.grundej.invest.fond-Klinkbjerg 19	55.700,31		55.700,31
92500023	0825 Hens.grundej.invest.fond-Ved Slottet 20-30	321.456,46	66.030,00	387.486,46
92500024	0825 Hens.grundej.invest.fond-Persillegade 1-5	710.359,74	38.961,87	749.321,61
92500025	# 0825 Private vandværker	56.500,00	-56.500,00	0,00
92500026	0825 Lån til boligindretning (sikkerhed)	1.931.098,34		1.931.098,34
92500027	0825 Lån til motorkøretøjer	3.814.191,63	300.971,89	4.115.163,52
92500028	0825 Dep. Birkelund 4 - Montagen (5661)	55.000,00		55.000,00
92500033	0825 Depositum Aabenraa Udviklingspark	-164.796,83	-6.220,20	-171.017,03
92500035	0825 De Vanf. Boligselskab, Kirsebærhaven -indskud	21.500,00		21.500,00
92500039	0825 Dep. Rhedersborg servicearealer	412.120,00		412.120,00
92500042	0825 Depositum - Haderslevvej 1, Aabenraa	-29.047,00	-969,92	-30.016,92
92500053	0825 Dep. Region Sønderjylland-Schleswig	67.356,25		67.356,25
92500054	0825 Depositum Hærvej 11	-14.500,00		-14.500,00
92500060	0825 Aab.Alm.Boligselskab-Akutboliger indskud	105.970,00		105.970,00
2	Registrering af det	9.071.588,06	601.049,08	9.672.637,14
92502000	0825-002 Lån til betaling af ejdomsskat	9.071.588,06	601.049,08	9.672.637,14
093227	Deponerede beløb for lån m.v.	6.275.611,64	305.348,55	6.580.960,19
8	Aktiver	6.275.611,64	305.348,55	6.580.960,19
0	Deponerede beløb for	6.275.611,64	305.348,55	6.580.960,19
92700005	0827 Deponering Sdr.Hostrup losseplads	6.275.611,64	305.348,55	6.580.960,19
935	Udlæg vedrørende for	12.467.630,85	-6.563.996,08	5.903.634,77
093530	Spildevandsanlæg med betalingsvedtægt	17.089.741,00	-5.494.578,00	11.595.163,00
8	Aktiver	17.089.741,00	-5.494.578,00	11.595.163,00
0	Spildevandsanlæg med	17.089.741,00	-5.494.578,00	11.595.163,00
93000030	0830 Udl.mellemv. Spildevand (10/16711)	16.328.635,00	-5.249.873,00	11.078.762,00
93400035	0830 Udl.mellemv. Affald (10/16711)	761.106,00	-244.705,00	516.401,00
093534	Vandforsyning	2.091.549,00	-672.460,00	1.419.089,00

## Specificeret statusbalance 2017

		Primosaldo	Bevægelse	Ultimosaldo
8	Aktiver	2.091.549,00	-672.460,00	1.419.089,00
0	Vandforsyning	2.091.549,00	-672.460,00	1.419.089,00
93400034	0834 Udl. Vandforsyning (10/16711)	2.091.549,00	-672.460,00	1.419.089,00
093535	Andre forsyningsvirksomheder	-6.713.659,15	-396.958,08	-7.110.617,23
8	Aktiver	-6.713.659,15	-396.958,08	-7.110.617,23
0	Andre forsyningsvirk	-6.275.611,64	-305.348,55	-6.580.960,19
93500005	0835 Deponering Sdr.Hostrup Losseplads	-6.275.611,64	-305.348,55	-6.580.960,19
6	Øvrige ordninger	-438.047,51	-91.609,53	-529.657,04
S9356120	0935-006 Industristamspor Tinglev	242.573,51	4.309,93	246.883,44
S9356130	0935-006 Lodsejerbidrag, gågaden i Aabenraa	-238.014,51	-38.292,11	-276.306,62
S9356140	0935-006 Industristamspor Bov	-442.606,51	-57.627,35	-500.233,86
942	Aktiver tilhørende f	75.835.074,95	514.724,30	76.349.799,25
094242	Legater	19.277.369,75	54.752,46	19.332.122,21
8	Aktiver	19.277.369,75	54.752,46	19.332.122,21
0	Legater	19.277.369,75	54.752,46	19.332.122,21
94200015	0842 Den Velg. fond - Skov i Røllum, matr. nr.67	250.000,00		250.000,00
94200016	0842 Den Velg. fond - Areal Rugkobbelt matr.nr.604	2.317.300,00		2.317.300,00
94200017	0842 Den Velg. fond - Skomagermosen, matr. nr.625	1.645.900,00		1.645.900,00
94200018	0842 Den Velg. fond - Kongehøjsengen, matr. nr.589	790.000,00		790.000,00
94200019	0842 Den Velg. fond - Marskjord Højer, matr. 164	190.000,00		190.000,00
94200020	0842 Den Velg. fond - §4 Bunden kap. 8077-160903 .	275.481,31	-43,90	275.437,41
94200021	0842 Den Velg. fond - §4 Bunden kap. 8077-7452881	11.717,29	43,90	11.761,19
94200022	0842 Den Velg. fond - §4 Driftskonto 7910-7419248	48.403,94	-10.448,36	37.955,58
94200023	0842 Den Velg. fond - §4.2 Bunden kap 8077-160960	713.800,00		713.800,00
94200024	0842 Den Velg. fond - §4.2 Bunden kap.8077-7452923	470,97		470,97
94200025	0842 Den Velg. fond - §4.2 Driftskto. 7910-7448049	15.271,69	-9.931,66	5.340,03
94200030	0842 Richelsens boligstift. Nygade 59	1.750.000,00		1.750.000,00
94200031	0842 Richelsens boligstif. Sydbank 7910-4038967	128.311,80	-63.155,52	65.156,28
94200037	0842 Günderoths boligstift. Sydbank 7910-1038473	668.952,09	36.501,89	705.453,98
94200038	0842 Günderoths boligstift. Bund. kap.8077-100359	10.097,71		10.097,71



## Specificeret statusbalance 2017

		Primosaldo	Bevægelse	Ultimosaldo
94200039	0842 Günderoths boligstift. Depot 8077-181511	1.732.000,40		1.732.000,40
94200040	0842 Günderoths skolestift. Ejend. Nygade 48	2.600.000,00		2.600.000,00
94200041	0842 Günderoths skolestift. Markjorder	4.400.000,00		4.400.000,00
94200042	0842 Günderoths skolestift. Sydbank 7910-1038465	303.602,23	67.730,32	371.332,55
94200043	0842 Günderoths skolestift. bunden kap. 8077-10036	641,12		641,12
94200044	0842 Günderoths skolestift. depot 8077-01817	180.720,00		180.720,00
94200045	0842 Postmestergården, Sydbank 7910-1085417	92.467,96	39.049,70	131.517,66
94200046	0842 Postmestergården, Fondskap.konto 8077-109157	91,33		91,33
94200047	0842 Postmestergården,forv.depot 8077-206144	497.171,20		497.171,20
94200060	0842 Jacob Rossen Jacobsens legat, Rødekre	227.045,39	-1.403,65	225.641,74
94200070	0842 Henriette M. Hansens legat, Rødekre	189.484,55	-3.560,25	185.924,30
94200075	0842 Dora & Peter C. Hansens legat	238.438,77	-30,01	238.408,76
094243	Deposita	56.679.468,82	1.039.796,84	57.719.265,66
8	Aktiver	56.679.468,82	1.039.796,84	57.719.265,66
0	Deposita	56.679.468,82	1.039.796,84	57.719.265,66
94300005	0843 Deposita, akt. lån til bet. ejend.skatte	18.649.900,00	608.000,00	19.257.900,00
94300011	0843 Depositum -Børnehuset Akeleje	73.400,00		73.400,00
94300012	0843 Depositum -Boiskov Natur og udebørnehave	208.100,00		208.100,00
94300013	0843 Depositum -Engsig Børnehave, privatinst.	256.200,00		256.200,00
94300015	0843 Depositum -Den frie Naturbørnehave	144.282,00		144.282,00
94300017	0843 Depositum -Hjordkær fritidscenter privatinst	396.381,00	132.301,00	528.682,00
94300018	0843 Depositum -Wir 4 - Kindergarten	682.600,00		682.600,00
94300019	0843 Depositum -Deutsche Kindergärten Apenrade	1.093.700,00		1.093.700,00
94300020	0843 Deposita, akt. serv.lov 114, billån	14.977.269,48	335.544,84	15.312.814,32
94300021	0843 Depositum -Børnehuset Evigglad Aps	414.714,00		414.714,00
94300050	0843 Deposita, akt. vedr. Voksen Handicap	179.194,00	20.385,00	199.579,00
94300055	0843 Deposita, akt. vedr. boligindr. handicappede	1.931.098,34		1.931.098,34
94300061	0843 Deposita, akt. ejerpanteb. Folkehjem-Aabenraa	6.000.000,00		6.000.000,00
94300075	0843 lk.kom.ej.(Dagtilbud) 14/13813	8.053.741,00	-56.572,00	7.997.169,00
94300076	0843 lk.kom.ej.(K & F) 12/29056	3.034.289,00	34.038,00	3.068.327,00

## Specificeret statusbalance 2017

		Primosaldo	Bevægelse	Ultimosaldo
94300080	0843 Bygningsforbedringsudvalget, pantebreve	584.600,00	-33.900,00	550.700,00
094244	Parkeringsfond	-121.763,62	-579.825,00	-701.588,62
8	Aktiver	-121.763,62	-579.825,00	-701.588,62
0	Parkeringsfond	-121.763,62	-579.825,00	-701.588,62
94400000	0844 Akt. vedr. parkeringsfond - etableringsudgift	-121.763,62	-579.825,00	-701.588,62
945	Passiver tilhørende	-81.509.022,09	-1.023.682,78	-82.532.704,87
094546	Legater	-19.277.369,75	-54.752,46	-19.332.122,21
9	Passiver	-19.277.369,75	-54.752,46	-19.332.122,21
0	Legater	-19.277.369,75	-54.752,46	-19.332.122,21
94600015	0846 Den Velg. fond - pas. Legatkapital	-6.258.345,20	20.380,02	-6.237.965,18
94600030	0846 Richelsens boligstift. Legatkapital	-1.878.311,80	63.155,52	-1.815.156,28
94600035	0846 Günderoths boligstift. Legatkapital	-2.411.050,20	-36.501,89	-2.447.552,09
94600040	0846 Günderoths skolestift., Legatkapital	-7.170.012,08	-101.117,47	-7.271.129,55
94600041	0846 Günderoths skolestift., Nykredit nr. 09640710	-314.951,27	33.387,15	-281.564,12
94600045	0846 Postmestergården, Legatkapital	-589.730,49	-39.049,70	-628.780,19
94600060	0946 Jacob Rossen Jacobsens legat, Rødekre	-227.045,39	1.403,65	-225.641,74
94600070	0846 Henriette M. Hansens legat, Rødekre	-189.484,55	3.560,25	-185.924,30
94600075	0846 Dora og Peter Chr. Hansens legat. Rødekre	-238.438,77	30,01	-238.408,76
094547	Deposita	-62.231.652,34	-968.930,32	-63.200.582,66
9	Passiver	-62.231.652,34	-968.930,32	-63.200.582,66
0	Deposita	-62.231.652,34	-968.930,32	-63.200.582,66
94700005	0847 Deposita, pas. lån til bet. af ejend.skatter	-18.649.900,00	-608.000,00	-19.257.900,00
94700009	0847 Deposita, pas. almindelige boliger	-329.899,00	-21.231,00	-351.130,00
94700010	0847 Deposita, pas. vedr. ældreboliger	-2.753.382,52	51.442,52	-2.701.940,00
94700011	0847 Depositum - Børnehuset Akelej	-73.400,00		-73.400,00
94700012	0847 Depositum - Boiskov Natur og ude børnehave	-208.100,00		-208.100,00
94700013	0847 Depositum - Engsig Børnehave, privatinst.	-256.200,00		-256.200,00
94700015	0847 Depositum - Den frie Naturbørnehave	-144.282,00		-144.282,00
94700017	0847 Depositum - Hjordkær Fritidscenter privat ins	-396.381,00	-132.301,00	-528.682,00
94700018	0847 Depositum - Wir 4 Kindergarten	-682.600,00		-682.600,00

## Specificeret statusbalance 2017

		Primosaldo	Bevægelse	Ultimosaldo
94700019	0847 Depositum - Deutsche Kindergärten Apenrade	-1.093.700,00		-1.093.700,00
94700020	0847 Deposita, pas. serv.lov 114, billån	-14.977.269,48	-335.544,84	-15.312.814,32
94700021	0847 Depositum - Børnehuset Eviggld Aps	-414.714,00		-414.714,00
94700028	0847 Deposita, pas. privatinst.Børnehuset Søgården	-30.000,00	30.000,00	0,00
94700030	0847 Deposita, pas. Rødekro Sundhedscenter	-63.965,00		-63.965,00
94700035	0847 Deposita, pas. indsk.Ældreb.Tinglev	-272.150,00	11.560,00	-260.590,00
94700037	0847 Deposita, pas. indsk. Sdr.skov, Tinglev	-298.280,00		-298.280,00
94700039	0847 Deposita, pas. indsk. Rehdersborg	-76.284,00		-76.284,00
94700040	0847 Deposita, pas. indsk.Ældreb.Birkelund	-716.117,00	27.898,00	-688.219,00
94700041	0847 Deposita, pas. indsk. Engbo/Enggården	-701.310,00		-701.310,00
94700045	0847 Deposita, pas. indsk.Rønshave	-507.900,00	-25.200,00	-533.100,00
94700049	0847 Deposita, pas. vedr. Voksen Handicap	-179.194,00	-20.385,00	-199.579,00
94700052	0847 Deposita, pas.indsk.vedr. Skovbo	248.179,00		248.179,00
94700055	0847 Deposita, pas. boligindr. handicappede	-1.931.098,34		-1.931.098,34
94700061	0847 Deposita, pas. ejerpanteb.Folkehjem-Aabenraa	-6.000.000,00		-6.000.000,00
94700067	0847 Depositum Gasværksvej 20	-51.075,00		-51.075,00
94700070	0847 Dep. div.erhvervslejemaal	0,00	-3.603,00	-3.603,00
94700075	0847 lk.kom.ej.(Dagtilbud) 14/13813	-8.053.741,00	56.572,00	-7.997.169,00
94700076	0847 lk.kom.ej.(K & F) 12/29056	-3.034.289,00	-34.038,00	-3.068.327,00
94700080	0847 Bygningsforbedringsudvalget, pantebreve	-584.600,00	33.900,00	-550.700,00
951	Kortfristet gæld til	-17.026.083,04	-815.608,47	-17.841.691,51
095152	Anden gæld	-17.026.083,04	-815.608,47	-17.841.691,51
9	Passiver	-17.026.083,04	-815.608,47	-17.841.691,51
0	Anden gæld	-17.026.083,04	-815.608,47	-17.841.691,51
95200061	0852 Statens andel boliglån,pligtlån	-11.412.811,65	-720.162,25	-12.132.973,90
95200062	0852 Statens andel boliglån,flygt.lån-100	-1.833.429,62	-21.477,03	-1.854.906,65
95200070	0852 Statens andel boliglån,beboerindskudslån	-660.566,22	144.916,00	-515.650,22
95200099	0852 Åbningsbalance	-165.451,91		-165.451,91
95211700	0852-117 ATP flexjobans.indeh/afregning	-1.656.750,19	-178.123,00	-1.834.873,19
95211705	0852-117 ATP flexjobans.kom.andel	0,00	2.204.438,00	2.204.438,00

## Specificeret statusbalance 2017

		Primosaldo	Bevægelse	Ultimosaldo
95211805	0852-118 ATP ressourceforløbsyd.(kom.andel)	0,00	411.344,00	411.344,00
95211905	0852-119 ATP res.forl.yd.jobafkl.(kom.andel)	0,00	524.846,00	524.846,00
95212000	0852-012 Afløb sygedagp.lønmodt.fors.arbg.	0,00	-116.486,00	-116.486,00
95213000	0852-013 Afløb sygedagpenge i øvr. 100 %	0,00	-574.061,00	-574.061,00
95220005	0852-100 ATP kt.hj/udd 2/3 kom.andel	0,00	1.073.332,00	1.073.332,00
95220010	0852-100 ATP indeh/afr. kt.hj./udd.LY res.fl.	-827.831,45	-31.723,00	-859.554,45
95221000	0852-101 ATP sygedagpenge indeh/afregning	-469.242,00	-9.039,00	-478.281,00
95221005	0852-101 ATP sygedagpenge 2/3 kom.andel	0,00	1.233.922,00	1.233.922,00
95224505	0852-116 ATP rev./LY.(kom.andel)	0,00	402.354,00	402.354,00
95239001	0852-120 UDB.godtg.integr.grundudd.IGU	0,00	209.870,81	209.870,81
95295000	0852-095 Afløb refusion af DP-ydelse	0,00	690.547,00	690.547,00
95296001	0852-096 Ref.godtgør.integr.grundudd.IGU	0,00	-209.871,00	-209.871,00
95297000	0852-097 Refusion af ATP-bidrag	0,00	-5.850.236,00	-5.850.236,00
952	Kortfristet gæld i ø	-490.788.396,80	9.996.608,47	-480.791.788,33
095253	Kirkelige skatter og afgifter	-28.955,38	21.407,38	-7.548,00
9	Passiver	-28.955,38	21.407,38	-7.548,00
0	Kirkelige skatter og	-28.955,38	21.407,38	-7.548,00
95301000	0853-001 Forskudsbeløb af kirkeskat	0,00	-70.377.719,54	-70.377.719,54
95302000	0853-002 Afregning af forskelsbeløb	-28.955,38		-28.955,38
95313000	0853-013 Landskirkeskat	0,00	11.059.875,00	11.059.875,00
95314000	0853-014 Lokale kirkelige kasser	0,00	59.339.251,92	59.339.251,92
095255	Skyldige feriepenge	-243.138.126,00	-3.388.581,00	-246.526.707,00
9	Passiver	-243.138.126,00	-3.388.581,00	-246.526.707,00
0	Skyldige feriepenge	-243.138.126,00	-3.388.581,00	-246.526.707,00
95500099	Feriepenge forpl. fast ansatte	-243.138.126,00	-3.388.581,00	-246.526.707,00
095256	Anden kortfristet gæld med indenlandsk betalingsmodtager	-111.865.885,30	11.047.351,16	-100.818.534,14
9	Passiver	-111.865.885,30	11.047.351,16	-100.818.534,14
0	Anden kortfristet gæ	-111.865.885,30	11.047.351,16	-100.818.534,14
95601000	0856 Anden kortfr.gæld indenl.betal.modt.SAP-udbe.	-67.179.998,51	9.264.395,78	-57.915.602,73
95601001	Substituerende konto for lev. samlekonto 95601000	-6.278.331,33	1.973.171,70	-4.305.159,63

## Specificeret statusbalance 2017

		Primosaldo	Bevægelse	Ultimosaldo
95601099	0856 Anden gæld - supplement	1.198.070,49	1.441.085,19	2.639.155,68
95602000	0856 Anden kortfr.gæld indenl.betal.modt. KMD-Udb.	-39.605.625,95	-1.631.301,51	-41.236.927,46
095259	Mellemregningskonto	-133.961.970,82	2.360.770,12	-131.601.200,70
9	Passiver	-133.961.970,82	2.360.770,12	-131.601.200,70
0	Mellemregningskonto	-133.961.970,82	2.360.770,12	-131.601.200,70
95900058	0859 Pers.Ml.regn. - Jobc. - VGP	1.839.247,65	-1.477.429,82	361.817,83
95900059	0859 Pers.Ml.regn. - H & P - AGRA	56.580,00	-56.580,00	0,00
95902000	0859 Forudbetalinger fra debitorer	53.329,00	-16.651,50	36.677,50
95902020	0859 Interne kreditorer	-52.682,50	4.678,50	-48.004,00
95921001	0859 Udbetaling / netto	122.149,18	-170.278,50	-48.129,32
95921002	0859 Nettoløn/KMD Udbetaling	7.085.075,63	-676.243,78	6.408.831,85
95921010	0859 A-Skat, AM-bidrag og SP-bidrag	-45.048.578,00	-699.031,73	-45.747.609,73
95921050	0859 ATP	-3.835.823,20	27.372,40	-3.808.450,80
95921075	0859 AUB	-2.905.606,38	-127.456,70	-3.033.063,08
95921076	0859 AKUT	-61,68	-55,43	-117,11
95921100	0859 Entreprenørgården-remittering	-2.743.589,43	282.568,82	-2.461.020,61
95921101	0859 Tilsvaret indkomstgrundlag	0,00	-3.216.053.021,19	-3.216.053.021,19
95921102	0859 Indkomstgrundlag	0,00	3.216.053.021,19	3.216.053.021,19
95921200	0859 Pensionspræmie	683.125,14	32.214,67	715.339,81
95921250	0859 Skyldig årlig fritvalg-/seniorordning	-64.763,73	17.559,80	-47.203,93
95921300	0859 Netto ferie til afregning	-14.935.487,25	-370.888,01	-15.306.375,26
95921305	0859 Netto feriepenge(særlig afstemningskonto)	-1.199,57	-8.442,02	-9.641,59
95921310	0859 Netto ferie - Feriekonto	-203.180,61	293,45	-202.887,16
95921502	0859 Diverse	14.933,00	-2.858,00	12.075,00
95921503	0859 Gruppelivspræmie	14.604,06	-2.013,52	12.590,54
95921705	0859 Omkostningsudligning	-669.337,39	-58.315,72	-727.653,11
95921730	Auto.modtaget refusion	226.007,73	-264.846,42	-38.838,69
95922980	0859 Ferie	-1.886.135,28	-259.444,20	-2.145.579,48
95930001	0859 Forældrebet. Madordning Fladhøj	-2.234,19	-3.097,22	-5.331,41
95930002	0859 Forældrebet. Madordning Solsikken	3.253,81	-2.702,50	551,31

## Specificeret statusbalance 2017

		Primosaldo	Bevægelse	Ultimosaldo
95930005	0859 Forældrebet. Madordning Guldbjergparken	-35,96	14,93	-21,03
95930006	0859 Forældrebet. Madordning Løjt Børnehus	51,60	-54,09	-2,49
95930007	0859 Forældrebet. Madordning Vestermarken	-2.131,73	4.129,87	1.998,14
95930009	0859 Forældrebet. Madordning Hellevad Børnehus	-110,54	-2.693,00	-2.803,54
95930010	0859 Forældrebet. Madordning Bakkebo	1.447,85	-1.317,21	130,64
95930011	0859 Forældrebet. Madordning Rødekro Danske Børneh	-2.810,61	-2.321,76	-5.132,37
95930012	0859 Forældrebet.Frugtordning Fladhøj	1.955,11	14.359,81	16.314,92
95930013	0859 Forældrebet. Madordning Kernehuset	0,27	2.959,50	2.959,77
95930014	0859 Forældrebet. Madordning Fjordløkke	0,04	18.272,15	18.272,19
95930015	0859 Forældrebet. Sund frokost - Fjordløkke	2.401,16	-1.798,62	602,54
95930016	0859 Frugtord. BH.Hovslund	-4,53	464,26	459,73
95930017	0859 Forældrebet. Madordning Stubbæk Børnehus	0,00	-3.771,30	-3.771,30
95930018	0859 Forældrebet. Frugtordning Spiretoppen	0,00	-32,93	-32,93
95933000	0859 KMD Aktiv afr.aut.udb.-ydelseskontor	32.059,03	-1.038.889,84	-1.006.830,81
95933001	0859 KMD Aktiv afr. straksudbetaling-ydelseskontor	-57.670,14	134.945,85	77.275,71
95933003	0859 KMD Aktiv Afr. A-skat - ydelseskontor	-6.636.290,90	6.378.890,02	-257.400,88
95933006	0859 KMD Aktiv Adm.Mellemr.ydelseskontor	-861.679,79	257.430,80	-604.248,99
95933012	0859 KMD Aktiv afr.aut.udb.-Børn og Familie	257.403,37	-105.021,95	152.381,42
95933015	0859 KMD Aktiv Afr. AM-Bidrag - Børn og Familie	-188,99	-2.400,01	-2.589,00
95933034	0859 KMD Aktiv Adm.Fleksløntilskud	-69.100,29	7.561,19	-61.539,10
95933035	0859 KMD Aktiv afr. straksudb.-Fleksløntilskud	7.117,50	-3.915,93	3.201,57
95933036	0859 KMD Aktiv Afr. A-skat - fleksløntilskud	-21.730,61	-30.438,39	-52.169,00
95934000	0859 Dagpenge - sikrede	15.894,00	-13.262,00	2.632,00
95934001	0859 Dagpengerefusion - Arbejdsgivere	-384,00	384,00	0,00
95934002	0859 Dagpenge - indeholdt A-skat	0,00	-12.884.373,00	-12.884.373,00
95934005	0859 Mellemsgning sikrede	8.297,00	-9.242,00	-945,00
95934006	0859 Mellemsgning arb.giver	0,00	-1.071,00	-1.071,00
95934009	0859 Afregning A-skat sygdom	-1.273.775,00	14.158.187,00	12.884.412,00
95934015	0859 Sygedagpenge Regres	-1.337.946,00		-1.337.946,00
95936001	0859 Pension Kontant	21.258,62	10.619,61	31.878,23

## Specificeret statusbalance 2017

		Primosaldo	Bevægelse	Ultimosaldo
95936002	0859 Pension Afregningskonto Bank	50.301,76	-65.390,15	-15.088,39
95936005	0859 Pers.tillæg §14 stk1 mod tilbagebetaling	34.340,87	75.984,89	110.325,76
95936009	0859 Pension - mellemkommunale afregninger	829.377,35	-69.200,60	760.176,75
95936010	0859 Pension - indh.rest./incasso mellemregning	19.629,00	-19.629,00	0,00
95947010	0859 Henlæggelser til fornyelse-Møllemærsk 24	-1.406.410,64	166.580,35	-1.239.830,29
95947011	0859 Henlæggelser til vedligehold.-Møllemærsk 24	-2.953.912,48	-374.424,42	-3.328.336,90
95947012	0859 Henlæggelser til fraflytninger-Møllemærsk 24	-26.679,67	2.696,52	-23.983,15
95947020	0859 Henlæggelser til fornyelse-Langrode 7-15	-575.311,34	-75.518,00	-650.829,34
95947021	0859 Henlæggelser til vedligehold.-Langrode 7-15	-2.357.639,38	227.014,86	-2.130.624,52
95947022	0859 Henlæggelser til fraflytninger-Langrode 7-15	-13.723,88	27.198,49	13.474,61
95947030	0859 Henlæggelser til fornyelse-Nygade 46	-3.129,23	-909,20	-4.038,43
95947031	0859 Henlæggelser til vedligehold.-Nygade 46	-496.553,81	-1.175,07	-497.728,88
95947032	0859 Henlæggelser til fraflytninger-Nygade 46	-91.643,87	6.334,88	-85.308,99
95947037	0859 Henlæggelser til fornyelse-Kirketofte 10-38	-23.104,86	-23.086,45	-46.191,31
95947039	0859 Henlæggelser til fraflytn-Kirketoft. 10-38	-4.729,62	28.158,78	23.429,16
95947040	0859 Henlæggelser til fornyelse-Kirketofte 40-58	-159.599,50	12.828,00	-146.771,50
95947041	0859 Henlæggelser til vedligehold.-Kirket 40-58	-1.251.815,90	-23.437,62	-1.275.253,52
95947042	0859 Henlæggelser til fraflytn-Kirketoft. 40-58	-9.382,85	-4.128,46	-13.511,31
95947050	0859 Henlæggelser til fornyelse-Kirketofte 60	-414.052,49	16.582,53	-397.469,96
95947051	0859 Henlæggelser til vedligehold.-Kirketofte 60	-941.975,59	-56.902,00	-998.877,59
95947052	0859 Henlæggelser til fraflytninger-Kirketofte 60	-11.206,96	10.642,85	-564,11
95947055	0859 Henlæggelser til fraflytn.-Callesensg.2+6	-3.070,57		-3.070,57
95947056	0859 Henlæggelser til fornyelse-Stubbæk Bygade 1	-122.936,78	-48.198,46	-171.135,24
95947058	0859 Henlæggelser til fraflytn.- Stubbæk Bygade 1	-17.437,39	6.676,74	-10.760,65
95947061	0859 Henlæggelser til vedligehold. Grønningen,	-1.919.667,12	-141.985,82	-2.061.652,94
95947062	0859 Henlæggelser til fraflytninger, Grønningen	-130.315,71	8.862,26	-121.453,45
95947070	0859 Henlæggelser til fornyelse-Ældrebl.Birkelund	-114.229,03	65.251,90	-48.977,13
95947071	0859 Henlæggelser til vedligehold.-Ældreb.Birkelun	-2.312.828,85	406.036,93	-1.906.791,92
95947072	0859 Henlæggelser til fraflytninger-Ældreb.Birkelu	160.951,03	-263.538,39	-102.587,36
95947080	0859 Henlæggelser til fornyelse-Ældreb.Rønshave	-141.666,71	29.582,35	-112.084,36



## Specificeret statusbalance 2017

		Primosaldo	Bevægelse	Ultimosaldo
95947081	0859 Henlæggelser til vedligehold.-Ældrebr.Rønshav	-696.809,43	-77.704,95	-774.514,38
95947082	0859 Henlæggelser til fraflytninger-Ældrebr.Rønshav	-60.494,20	-9.248,72	-69.742,92
95947093	0859 Henlæggelser til fornyelse-Åbovej 12	-296.400,78	-16.529,75	-312.930,53
95947094	0859 Henlæggelser til vedligehold.-Åbovej 12	-146.529,82	-1.327,57	-147.857,39
95947095	0859 Henlæggelser til fraflytninger-Åbovej 12	-26.530,77	-4.239,87	-30.770,64
95947096	0859 Henlæggelser til vedligeh. Lejernevej 17-67	249.790,45	-55.363,38	194.427,07
95947098	0859 Fraflytning til diverse boliger	-235.343,64	-2.985,74	-238.329,38
95947099	0859 Henlæggelser til fornyelse-diverse boliger	-393.038,04	6.149,04	-386.889,00
95947105	0859 Henlæggelser ældreboliger, Lundtoft	-2.350.954,17	-138.828,30	-2.489.782,47
95947106	0859 Boligselskab Lundtoft, mellemregning	-1.075.021,97	-60.125,20	-1.135.147,17
95947107	0859 Henlæggelser ældreboliger,Tinglev, Sdr.skovv.	-766.728,46	36.157,29	-730.571,17
95947108	0859 Boligselskab Tinglev, mellemregning, Sdr.skov	766.728,46	-36.157,29	730.571,17
95947109	0859 Boligselskab Tinglev, mellem.serv.areal Sdr.s	-22.231,77	-5.329,61	-27.561,38
95947110	0859 0859 Rhedersborg, henlæggelser	-367.831,48	41.087,54	-326.743,94
95947111	0859 0859 Rhedersborg, mellemregning	367.831,48	-41.087,54	326.743,94
95947120	0859 Henlæggelser vedr. Bjerggade 3	-44.498,40	-3.800,69	-48.299,09
95947125	0859 Henlæggelser til fornyelse-Persillegade 1-5	-43.151,26	677,75	-42.473,51
95951000	51 - KMF Barselsdagpenge	40.003,73	-40.003,73	0,00
95954000	54 - KMF Sociale Pensioner	-16.973.050,35	935.018,05	-16.038.032,30
95955000	55 - KMF Efterlevelseshjælp	0,00	-7.248,00	-7.248,00
95979000	0859 Julebelysning	0,00	11.859,00	11.859,00
95979012	0859 Kalveknækkets Grundejerforening	0,00	900,00	900,00
95979035	0859 Gårdlaugsafgift	420,00	1.260,00	1.680,00
95979082	0859 Skorstensfejning Tinglev - P	0,00	10,05	10,05
95979098	0859 Skovskifte Grundejerforening	0,00	500,00	500,00
95988000	0859 Uanbringelige udg.og indt.	608.638,41	-608.638,41	0,00
95988001	0859 Returnerede og afviste betalinger fra KMD-UDB	-9.179,00	7.241,00	-1.938,00
95988007	0859 Aktivitetsbestemt medfinansiering	-21.615.444,16	1.227.613,48	-20.387.830,68
95988036	0859 Lønsumsafgift Barsø Færger	0,00	-70.200,00	-70.200,00
95988045	0859 Hensættelser 661	-3.634.374,00	-345.626,00	-3.980.000,00



## Specificeret statusbalance 2017

		Primosaldo	Bevægelse	Ultimosaldo
95988052	0859 POSONE	0,00	-7.354,70	-7.354,70
95988055	0859 Udlæg region-sygesikr.-fodpleje	10.460,40	7.639,72	18.100,12
95988066	0859 Byggem.bidrag Kempesteensvej, Bov til fjernv	243.750,00	-18.750,00	225.000,00
95988071	0859 Mellemr. Rise Plejehj., Erik Nielsen´s arv.	-77.718,99	-9.974,32	-87.693,31
95988085	0859 Deponering Absolut Rengøring	-575.317,79	575.317,79	0,00
95988090	0859 Refusionsopgørelse Lergården-serviceareal	-587.087,48		-587.087,48
95998100	0859 FDDB udb. ny løn	32.347,96	-32.347,96	0,00
95998180	0859 Region Sønderjylland Schleswig	0,00	-1.541.139,00	-1.541.139,00
95998200	0859 Ejerfore.Møllemærsk 24-7910 113392-8	1.132.549,09	-500.906,96	631.642,13
95998205	0859 Ejerfore.Møllemærsk 24-egenkap./passiver	-1.121.212,62	489.570,49	-631.642,13
95998210	0859 Ejerfore.Møllemærsk 24-vedligeholdelse	3.304.826,38	335.435,21	3.640.261,59
95998215	0859 Ejerfore.Møllemærsk 24-skatter og afgifter	3.497.904,17	332.680,50	3.830.584,67
95998220	0859 Ejerfore.Møllemærsk 24-honorar	286.250,00	28.000,00	314.250,00
95998225	0859 Ejerfore.Møllemærsk 24-henlæggelser	1.470.000,00		1.470.000,00
95998230	0859 Ejerfore.Møllemærsk 24-pedel	3.427.686,41	280.443,00	3.708.129,41
95998235	0859 Ejerfore.Møllemærsk 24-rengøring	308.362,22	33.970,97	342.333,19
95998240	0859 Ejerfore.Møllemærsk 24-andet	11.719,44	547,00	12.266,44
95998245	0859 Ejerfore.Møllemærsk 24-lejeindtægter	-12.322.966,09	-999.740,21	-13.322.706,30
95998250	0859 Ejerfore.Møllemærsk 24-driftsov/un.skud	0,03		0,03
95999000	0859 Told moms elafgift (manuel)	0,00	10.629,00	10.629,00
95999010	0859 Told moms Momsafregning	5.527.802,35	-579.829,23	4.947.973,12
95999020	0859 Købsmoms (Indgående moms)	55.328.706,31	19.312,05	55.348.018,36
95999030	0859 Salgsmoms (Udgående moms)	-60.325.513,18	2.554,18	-60.322.959,00
95999032	Toldmoms udgående PSCD	-79,93	-16.041,64	-16.121,57
95999033	PSCD Teknisk momskonto	-0,53	0,53	0,00
95999045	0859 Moms af varekøb i udlandet	-204.637,20	204.637,20	0,00
95999046	0859 Moms af ydelseskøb i udlandet	-30.830,83	30.830,83	0,00
95999150	0859 Udgående Tinglysningsafgift	0,00	-7.620,00	-7.620,00
095261	Selvejende institutioner med overenskomst	-1.793.459,30	-44.339,19	-1.837.798,49
9	Passiver	-1.793.459,30	-44.339,19	-1.837.798,49

## Specificeret statusbalance 2017

		Primosaldo	Bevægelse	Ultimosaldo
0	Selvejende instituti	-1.793.459,30	-44.339,19	-1.837.798,49
96100001	0861 Kortfri. gæld - Plejeh.Enggården S/I	-1.793.459,30	-44.339,19	-1.837.798,49
955	Langfristet gæld	-831.819.163,61	18.678.191,72	-813.140.971,89
095563	Selvejende institutioner med overenskomst	-2.270.053,95	228.164,73	-2.041.889,22
9	Passiver	-2.270.053,95	228.164,73	-2.041.889,22
0	Selvejende instituti	-2.270.053,95	228.164,73	-2.041.889,22
96302000	0863 Afdrag på lån Selvejende inst. m overenskom.	-2.270.053,95	228.164,73	-2.041.889,22
095568	Realkredit	-5.665.048,77	239.499,03	-5.425.549,74
9	Passiver	-5.665.048,77	239.499,03	-5.425.549,74
0	Realkredit	-5.665.048,77	239.499,03	-5.425.549,74
96802000	0868 Afdrag på lån realkredit	-5.665.048,77	239.499,03	-5.425.549,74
095570	Kommunekreditforeningen	-589.429.253,62	7.167.558,87	-582.261.694,75
9	Passiver	-589.429.253,62	7.167.558,87	-582.261.694,75
0	Kommunekreditforenin	-589.429.253,62	7.167.558,87	-582.261.694,75
97002000	0870 Afdrag på lån Kommunekreditforeningen	-589.429.253,62	7.167.558,87	-582.261.694,75
095577	Langfristet gæld vedrørende ældreboliger	-219.171.352,68	9.774.383,10	-209.396.969,58
9	Passiver	-219.171.352,68	9.774.383,10	-209.396.969,58
0	Langfristet gæld ved	-219.171.352,68	9.774.383,10	-209.396.969,58
97702000	0877 Afdrag på lån ældreboliger	-219.171.352,68	9.774.383,10	-209.396.969,58
095578	Gæld vedrørende færgeinvesteringer	-3.429.410,37	335.252,54	-3.094.157,83
9	Passiver	-3.429.410,37	335.252,54	-3.094.157,83
0	Gæld vedrørende færge	-3.429.410,37	335.252,54	-3.094.157,83
97801000	0878 Låneoptagelse færgeinvestering	-1.548.000,00	1.548.000,00	0,00
97802000	0878 Afdrag på lån færgeinvestering	-1.881.410,37	-1.212.747,46	-3.094.157,83
095579	Gæld vedrørende finansielt leasede aktiver	-11.854.044,22	933.333,45	-10.920.710,77
9	Passiver	-11.854.044,22	933.333,45	-10.920.710,77
0	Gæld vedrørende fina	-11.854.044,22	933.333,45	-10.920.710,77
97902010	0879 Afdrag på lån finansielt leasede aktiver	1.665.016,65	2.097.684,79	3.762.701,44
97970000	0879 Tilgang leasede anlægsaktiver	-13.519.060,87	-1.164.351,34	-14.683.412,21
958	Materielle anlægsakt	1.533.662.724,42	-25.802.187,58	1.507.860.536,84

## Specificeret statusbalance 2017

		Primosaldo	Bevægelse	Ultimosaldo
095880	Grunde	374.095.390,50	467.500,00	374.562.890,50
8	Aktiver	374.095.390,50	467.500,00	374.562.890,50
1	Takst finansierede a	636.400,00		636.400,00
98001000	0880-01 Takstfinansierede aktiver	636.400,00		636.400,00
2	Selvejende instituti	3.267.000,00		3.267.000,00
98002000	0880-02 Selvejende institutioners aktiver	3.267.000,00		3.267.000,00
3	Øvrige skattefinansi	370.191.990,50	467.500,00	370.659.490,50
98003000	0880-03 Øvrige skattefinansierede aktiver	370.191.990,50	467.500,00	370.659.490,50
095881	Bygninger	747.786.905,99	-57.307.226,49	690.479.679,50
8	Aktiver	747.786.905,99	-57.307.226,49	690.479.679,50
2	Selvejende instituti	7.942.232,24	-1.347.601,73	6.594.630,51
98102000	0881-002 Grunde og bygninger S/l aktiver	28.128.411,16		28.128.411,16
98102100	0881-002 Grunde og bygninger S/l akkum. afskrivn.	-20.186.178,92	-1.347.601,73	-21.533.780,65
3	Øvrige skattefinansi	739.844.673,75	-55.959.624,76	683.885.048,99
98103000	0881-003 Grunde og bygninger Ø/S aktiver	1.764.589.556,40	7.847.875,11	1.772.437.431,51
98103100	0881-003 Grunde og bygninger Ø/S akkum. afskrivn.	-1.024.744.882,65	-63.807.499,87	-1.088.552.382,52
095882	Tekniske anlæg, maskiner, større specialudstyr og transportm	64.757.409,92	-5.350.950,74	59.406.459,18
8	Aktiver	64.757.409,92	-5.350.950,74	59.406.459,18
2	Selvejende instituti	168.754,78	-126.191,27	42.563,51
98202000	0882-002 Tekn. anlæg, mask. mm. S/l aktiver	2.839.859,94		2.839.859,94
98202100	0882-002 Tekn. anlæg, mask. mm. S/l akkum. afskr.	-2.671.105,16	-126.191,27	-2.797.296,43
3	Øvrige skattefinansi	64.588.655,14	-5.224.759,47	59.363.895,67
98203000	0882-003 Tekn. anlæg, mask. mm.Ø/S aktiver	136.743.598,97	2.919.158,94	139.662.757,91
98203100	0882-003 Tekn. anlæg, mask. m.m. Ø/S akkum. afskr.	-72.154.943,83	-8.143.918,41	-80.298.862,24
095883	Inventar - herunder computere og andet IT-udstyr	14.354.561,93	-1.366.054,35	12.988.507,58
8	Aktiver	14.354.561,93	-1.366.054,35	12.988.507,58
2	Selvejende instituti	166.008,52	-75.127,02	90.881,50
98302000	0883-002 Inventar S/l aktiver	1.000.096,23		1.000.096,23
98302100	0883-002 Inventar S/l akkum. afskrivninger	-834.087,71	-75.127,02	-909.214,73
3	Øvrige skattefinansi	14.188.553,41	-1.290.927,33	12.897.626,08

## Specificeret statusbalance 2017

		Primosaldo	Bevægelse	Ultimosaldo
98303000	0883-003 Inventar Ø/S aktiver.	81.775.721,91	1.595.990,78	83.371.712,69
98303100	0883-003 Inventar Ø/S akkum. afskrivninger	-67.587.168,50	-2.886.918,11	-70.474.086,61
095884	Materielle anlægsaktiver under udførelse og forudbetalinger	332.668.456,08	37.754.544,00	370.423.000,08
8	Aktiver	332.668.456,08	37.754.544,00	370.423.000,08
3	Øvrige skattefinansi	332.668.456,08	37.754.544,00	370.423.000,08
98403000	0884-003 Mat. anlægsakt. u/opfør. m.m. Ø/S aktiver	332.668.456,08	37.754.544,00	370.423.000,08
962	Immaterielle anlægsa	0,00		0,00
096285	Udviklingsprojekter og andre erhvervede immaterielle anlægsa	0,00		0,00
8	Aktiver	0,00		0,00
3	Øvrige skattefinansi	0,00		0,00
98503000	0885-003 Udvikl.projekter m.m.Ø/S aktiver	20.932.145,80		20.932.145,80
98503100	0885-003 Udvikl.projekter m.m. Ø/S akkum. afskriv.	-20.932.145,80		-20.932.145,80
968	Omsætningsaktiver -	160.223.019,50	-8.388.422,00	151.834.597,50
096887	Grunde og bygninger bestemt til videresalg	160.223.019,50	-8.388.422,00	151.834.597,50
8	Aktiver	160.223.019,50	-8.388.422,00	151.834.597,50
3	Øvrige skattefinansi	160.223.019,50	-8.388.422,00	151.834.597,50
98703000	0887-003 Grunde og bygn. t/ videresalg Ø/S aktiver	160.223.019,50	-8.388.422,00	151.834.597,50
972	Hensatte forpligtels	-222.588.011,42	11.281.761,36	-211.306.250,06
097290	Hensatte forpligtelser	-222.588.011,42	11.281.761,36	-211.306.250,06
9	Passiver	-222.588.011,42	11.281.761,36	-211.306.250,06
0	Hensatte forpligtels	-35.824.152,00	-3.207.848,00	-39.032.000,00
99000000	0890 Hensatte forpligtigelser	-35.824.152,00	-3.207.848,00	-39.032.000,00
1	Ikke-forsikringsdækk	-186.763.859,42	14.489.609,36	-172.274.250,06
99010000	0890-001 Ikke - forsikringsdæk. tjenestmandspens.	-186.763.859,42	14.489.609,36	-172.274.250,06
975	Egenkapital	-2.780.679.814,18	-86.512.532,39	-2.867.192.346,57
097591	Modpost for takstfinansierede aktiver	-636.400,00		-636.400,00
9	Passiver	-636.400,00		-636.400,00
0	Modpost for takstfin	-636.400,00		-636.400,00
99100000	0891 Modpost for takstfinansierede aktiver	-636.400,00		-636.400,00
097592	Modpost for selvejende institutioners aktiver	-11.543.995,54	1.548.920,02	-9.995.075,52

## Specificeret statusbalance 2017

		Primosaldo	Bevægelse	Ultimosaldo
9	Passiver	-11.543.995,54	1.548.920,02	-9.995.075,52
0	Modpost for selvejen	-11.543.995,54	1.548.920,02	-9.995.075,52
99200000	0892 Modpost for selvejende institutioners aktiver	-11.543.995,54	1.548.920,02	-9.995.075,52
097593	Modpost for skattefinansierede aktiver	-1.681.705.348,38	32.641.689,56	-1.649.063.658,82
9	Passiver	-1.681.705.348,38	32.641.689,56	-1.649.063.658,82
0	Modpost for skattefi	-1.681.705.348,38	32.641.689,56	-1.649.063.658,82
99300000	0893 Modpost for skattefinansierede aktiver	-1.681.705.348,38	32.641.689,56	-1.649.063.658,82
097599	Balancekonto	-1.086.794.070,26	-120.703.141,97	-1.207.497.212,23
9	Passiver	-1.086.794.070,26	-120.703.141,97	-1.207.497.212,23
0	Balancekonto	-1.086.794.070,26	-120.703.141,97	-1.207.497.212,23
S9995001	Balancekonto 1	812.067.789,63	-97.272.637,83	714.795.151,80
S9995003	Afskrivninger af restancer/tilgodehavender	16.704.576,94	-359.783,87	16.344.793,07
S9995004	Værdireguleringer (index, kursreg.)	-2.487.986.024,20	-32.211.900,86	-2.520.197.925,06
S9995005	Særlig kto. vedr. modp.ved op-/nedlæg.statushenv.	562.112.479,05	8.831.748,00	570.944.227,05
S9995009	Balancekonto til afskrivninger i Opus Debitor	10.307.108,32	309.432,59	10.616.540,91

## Tværgående artsoversigt 2017

		Regnskab 2017	Korr.budget	Rest. korr. Budget 2016
Art IM		-0	0	0
1	Lønninger	1.827.141.682	1.873.237.020	46.095.338
22	Fødevarer	20.969.621	14.648.310	-6.321.311
23	Brændsel og drivmidl	34.170.634	30.150.865	-4.019.769
25	Køb af jord og bygni			
26	Køb af jord og bygni	21.812.044	29.614.435	7.802.391
27	Anskaffelser	9.968.246	3.787.687	-6.180.559
29	Øvrige varekøb	102.984.456	92.865.399	-10.119.057
40	Tjenesteydelser uden	290.749.926	241.890.828	-48.859.098
45	Entreprenør- og hånd	160.675.985	275.018.196	114.342.211
46	Betalinger til state	179.348.968	196.466.427	17.117.459
47	Betalinger til kommu	127.452.839	110.047.207	-17.405.632
48	Betalinger til regio	275.066.783	259.861.864	-15.204.919
49	Øvrige tjenesteydels	278.697.535	178.356.405	-100.341.130
51	Tjenestemandspension	17.672.940	19.740.984	2.068.044
52	Overførsler til pers	1.051.383.932	1.124.644.628	73.260.696
59	Øvrige tilskud og ov	117.994.626	119.947.784	1.953.158
6	Finansudgifter	139.861.885	21.952.651	-117.909.234
71	Egne huslejeindtægte	-29.488.451	-26.439.536	3.048.915
72	Salg af produkter og	-124.417.434	-113.941.184	10.476.250
76	Betalinger fra state	-11.942.930	-15.942.741	-3.999.811
77	Betalinger fra kommu	-181.646.766	-150.255.483	31.391.283
78	Betalinger fra regio	-12.430.191	-8.213.202	4.216.989
79	Øvrige indtægter	-110.801.101	-41.112.187	69.688.914
8	Finansindtægter	-2.696.709.766	-2.751.944.000	-55.234.234
86	Statstilskud	-1.488.515.464	-1.484.382.358	4.133.106
91	Overførte lønninger	-197.720	1	197.721
94	Overførte tjenesteyd	78.831.064	80.267.000	1.435.936
97	Interne indtægter	-78.633.344	-80.267.000	-1.633.656

## Afrapportering vedrørende den dialogbaserede aftalestyring

I visionen for Aabenraa Kommune og den politiske aftale indgår, at kommunen skal have en decentral struktur med en decentral styreform, og at kompetence og ansvar skal lægges så tæt på brugere, ledere, medarbejdere og institutioner som muligt. Konkret betyder det, at Aabenraa Kommune ønsker central styring og decentral ledelse.

Derfor indføres aftalestyring, der bygger på, at politikerne fastlægger målene og budgettet for servicetilbuddene i kommunen, og at institutioner og forvaltningsenheder (i det efterfølgende kaldet aftalestyrede enheder) får et frit råderum indenfor dialogbaserede fastlagte mål samt økonomiske rammer.

Dialogbaseret aftalestyring har til formål at:

- sætte fokus på borgernes behov og forventninger,
- synliggøre og kvalitetsudvikle service og ydelser,
- fremme mål- og dialogbaseret politisk og administrativ ledelse og styring,
- sikre aftalestyrede enheders frihedsgrader og ansvar,
- øge ledere og medarbejders engagement og arbejdsglæde,
- synliggøre og præcisere roller, opgaver og ansvar,
- udvikle effektivitet og fleksibilitet i ressourceanvendelsen.

### Afrapportering

Den aftalestyrede enhed udarbejder årligt en A3 rapport som opfølgning på virksomhedsaftalen.

På baggrund af de udarbejdede A3 rapporter udarbejder forvaltningen en A2 rapport til udvalg og byråd.

### **A2 og A3 rapporten**

A3 rapporten er et afrapporteringsskema, som udarbejdes af institutionerne med det formål at strukturere tilbagemeldingen fra institutionerne til forvaltningen om mål og resultatopfyldelse på en let og overskuelig måde.

A2 rapporten, som udarbejdes af forvaltningen i forbindelse med regnskabsaflæggelsen overfor udvalg og byråd, har til formål at strukturere og aggregere tilbagemeldingen på målopfyldelsen for alle institutioner i ét samlet dokument.

A2-rapporten er en afrapportering af et politikområde for eksempel plejecentre, skoler, m.v., som indgår som bidrag til kommunens årsberetning.

For regnskabsåret 2017 er der udarbejdet A2-rapporter for følgende Politikområder

1. Kultur, Miljø og Erhverv (Kultur- og Fritidsudvalg)
2. Pleje- og Omsorg 1 (Social- og Sundhedsudvalg)
3. Pleje- og Omsorg 2 (Social- og Sundhedsudvalg)
4. Handicap- og Psykiatri (Social- og Sundhedsudvalg)
5. Sundhed- og forebyggelse (Social- og Sundhedsudvalg)
6. Skole- og undervisning (Børne- og Uddannelsesudvalg)
7. Børn- og Familie (Børne- og Uddannelsesudvalg)
8. Entreprenørgården (Teknik- og Miljøudvalg)

<b>A2-rapport Kultur- og Fritidsudvalget</b>		
		<b>Den 06.02.2018</b>
Parter	Kultur, Miljø & Erhverv Skelbækvej 2 6200 Aabenraa	<b>Kultur- og Fritidsudvalget</b>
Direktør/ Leder	Direktør Stig Werner Isaksen	Udvalgsformand Lars Kristensen
Telefon /mail	Tlf.: 73 76 71 30 swi@aabenraa.dk	Tlf.: 73 76 86 91 lkri@aabenraa.dk

### Opgaver

#### Mission:

Aabenraa Byråds mission er at vi sammen skaber Det Gode Liv i Aabenraa Kommune.

#### Vision:

I kultur- og fritidslivet er vi sammen om at skabe Det Gode Liv. Det skabes af engagerede, nysgerrige og idérige mennesker, der mødes om en fælles interesse. I mødet opstår der inspiration, refleksion, dygtiggørelse, anerkendelse, handlekraft, hyggeligt samvær og godt humør.

Med andre ord: Livskvalitet.

#### Indsatsområder

Byrådets indsatsområder jf. Planstrategi 2012-2024 er:

- Sundhed & Bevægelse
- Uddannelse & Viden
- Byliv & Oplevelser

Kultur- og Fritidsudvalget vil gennem sit virke fremme byrådets indsatsområder ved at skabe rammer for, at borgerne kan deltage i et rigt foreningsliv, hvor fællesskab og aktiviteter kan styrke og øge brugernes motivation og trivsel.

### Status på fælles mål i 2017

Der har ikke været krav om fælles mål for kultur- og fritidsinstitutionerne.

Ultimo 2017 blev der gennemført en organisationsændring for de kommunale haller, svømmehaller og enkelte borgerhuse, som alle blev en del af Aabenraa Haller og huse.

### Status på institutionernes individuelle mål

Nedenstående oversigt viser de mål, som institutionerne selv har formuleret og forpligtiget sig på at gennemføre.

Mål for Aktivitetshuset i Padborg	Status
<b>Videreudvikle sundhedsprincippet i aktivitetshuset</b>	
Sund madlavning	Ja
Perioder med frisk frugt på bordene	Ja
Spille dart og bordtennis	Ja
Tilbyde dialog omkring sund kost og motion	Ja
Tilbyde fælles gåture	Ja
Selvforsvar for piger	Nej
Tilbyde "motion i skoven"	Ja
Just Dance på storskærm	Ja
Fælles mountainbiketure i skoven	Ja
Tilbyde en kop te som alternativ til medbragte sodavand	Ja
Fokus på sund ernæring og forslag til at erstatte usunde vaner	Ja
Fortsætte projektet "det gode valg" og fortsat sikre brugen af de unges motionsrum i Aktivitetshuset	Ja
<b>Gøre huset kendt for det huset er</b>	
Holde fredagscafé inddelt i alderstrin med forskellige tiltag gennem hele året	Ja
Afholde billard turnering	Ja
Etablere et samarbejde med Lyreskovskolen, hvad kan vi bruge hinanden til	Ja
Invitere forældre, bedsteforældre og borgere til arrangementer	Ja
Pressedækning ved "gode historier"	Ja
Gøre facebook siden Aktivitetshuset Padborg endnu mere kendt og den skal løbende opdateres	Ja
Give løbende informationer på opslagstavlen	Ja
Arbejde videre med projektet Sund Kultur	Ja

Padborg	
Arrangere kulturelle aktiviteter på Friluftsscenen	Nej
Deltage med lokale kunstnere ved Åbent Atalier	Nej
Deltage med husets brugere ved Åbent hus	Ja
Arrangere et større foredrag i samarbejde med andre lokale aktører	Nej
Starte en kulturcafé op	Nej
<b>Fremme lysten til kreative udfoldelser</b>	
Tilbyde strikning for de unge	Ja
Udtryk dig selv igennem kreativ tegning	Ja
Mal på lærred for de unge	Ja
Lav smykker for de unge	Ja
Fortsætte og videreudvikle Aktivitetshusets kunstmiljø for alle borgere og lave en udstilling	Ja
Lave kreative juleting	Ja
Tilbyde minikurser i forskellige kreative tiltag	Ja
Udstilling af kreative emner lavet i huset	Ja
<b>Forbedre udendørsarealerne ved aktivitetshuset</b>	
Reparere muren i gårdspladsen	Ja
Reparere fuger på vest væggen af huset	Ja
Mure vindue til på garage	Ja
Male stakit	Ja
<b>Personale og udvikling</b>	
Tilbyde relevante kurser for personalet og lederen i 2017, bla. kurser indenfor førstehjælp, konflikthåndtering, sundhed, ernæring og motion.	Ja
Fungere som superbruger i Conventus	Ja



Mål for Borgerhuset i Tinglev og kantinen på Tinglev Rådhus	Status
<b>Focus på økonomibudgettet</b>	
Økonomien skal tilpasses og justeres, så det balancerer	Ja
<b>Udvikling af Conventus blandt brugerne</b>	
Conventus skal bruges til booking m.m. og Borgerhuset i Tinglev er kommunens ambassadør herfor – hele 2017	Ja
<b>Personale og udvikling</b>	
Opdatering af lederens førstehjælpskursus	Ja
Tilbyde relevante kurser for personalet	Ja
<b>Udskiftning af ældre opvaskemaskine</b>	
Udskiftning af ældre opvaskemaskine	Ja

Mål for Elite Aabenraa	Status
Etablere et lokalt kraftcenter med adgang til passende træningsfaciliteter	Ja
Sikre at klubberne arbejder med talentudvikling ud fra Team Danmarks talentudviklingsværdier	Delvist
Præsentere idrætsmæssige resultater	Ja
Inddrage det lokale erhvervsliv i forbindelse med understøttelsen af lokale idrætstalenter	Delvist

Mål for Nygadebygningerne	Status
<b>Energibesparende foranstaltninger</b>	
Udskiftning af gamle armaturer i Musikskolen	Delvist
Udskiftning af gamle armaturer i Gymnastiksalen	Nej
Besparelse på varmeudgiften i Musikskolen ved opsætning af styringsystem/vindues-åbninger og termostartstyring på radiatoren, hvorved varmen lukker, når vinduerne åbnes	Ja
Udskiftning af gamle lyskilder til LED i alle bygninger	Delvist
Ny CTS hovedstation med webcontroller	Ja
<b>Indendørs/udendørs</b>	
Modernisering og udskiftning af alarm- og brikssystem (adgangskontrol)	Ja
Undervisningslokaler i Musikskolen	Ja
<b>Personale og udvikling</b>	
Tilbyde relevante kurser (både fagligt og sundhedsmæssigt) for personale og lederen	Ja
Skabe et godt fællesskab på arbejdspladsen	Ja
<b>Indførelse af bookingsystem</b>	

Conventus skal bruges til booking m.m. og Nygadebygningerne er kommunens ambassadør herfor	Ja
--	----

Mål for NygadeHuset	Status
<b>Spillested - videreudvikling</b>	
Flere koncerter	Ja
<b>Aabenraa Studenterhus - videreudvikling</b>	
Nye brugergrupper	Delvist
<b>Mere tilgængelige værksteder</b>	
Kurser under AOF	Ja
<b>Udvikling af cafeens sortiment</b>	
Nye ting i disken	Ja
<b>Social ansvarlig profil for cafédrift</b>	
Synliggørelse og udvidelse	Nej
<b>Opgradering af rammer for intimkoncerter</b>	Nej

Mål for Aabenraa Bibliotekerne	Status
<b>Litteratur og læsning:</b>	
<b>a. Litteraturformidling i samarbejde med biograf, teaterforening, boghandel m.fl.</b> Tre samarbejdsaktiviteter udvikles og gennemføres.	Ja
<b>b. Sprogstimulering på nye måder.</b> Tre aktiviteter for 0-6 årige udvikles og gennemføres i samarbejde med relevante aktører	Nej (2018)
<b>Musik: Samarbejde med lokale koncertsteder.</b> Tre samarbejdsaktiviteter udvikles og gennemføres	Delvist
<b>Land, vand og by</b>	
<b>Litteratur: Litteraturformidling på nye måder:</b> Fem aktiviteter genbruges og gennemføres i andre fysiske rammer end Aabenraa Bibliotekernes.	Delvist
<b>Musik: Udvikle samarbejdet med Musikskole og Musikråd og udbygge samarbejde med kor og vækstlag.</b> Tre samarbejdsaktiviteter udvikles og gennemføres.	Delvist
<b>Fysiske omgivelser:</b>	
<b>a. Etablering af Genforeningspark inkl. området foran Hovedbiblioteket.</b> I samarbejde med Folkehjem og Aabenraa Kommune planlægges Genforeningsparken med henblik på åbning i 2020.	Delvist
<b>b. Etablering af legepladser ved</b>	

<b>bibliotekerne.</b> Konzeptudvikling af legeplads ved min. ét bibliotek med henblik på åbning i 2019	Nej (2018)
<b>Udvikling af bibliotekstilbud uden for Aabenraa og centerbyerne</b>	Ja
<b>a. Videreudvikling af Felsted Bibliotek</b>	Ja
<b>b. Udvikling af bibliotekstilbuddet i landdistrikterne.</b> Konzeptudvikling er gennemført og realisering planlagt.	Nej (2018)
<b>Aktive fællesskaber</b>	
<b>Arena Aabenraa:</b> Etablering af biblioteksfunktion. Biblioteket er etableret ved åbning af Arena Aabenraa	Ja
<b>Demokrati og dannelse:</b>	
<b>a. Kommunalvalg 2017.</b> 10 foredrag samt debat- og informationsmøder er afholdt i samarbejde med Borgerservice, lokalpressen m.fl.	Ja
<b>b. Folkeuniversitetet:</b> etablering af lokalafdeling af Folkeuniversitetet er gennemført.	Nej (2018)
<b>Makerspace:</b> Kreative aktiviteter m /u teknologi. Fem aktiviteter er planlagt og gennemført.	Delvist
<b>Digital læring og dannelse</b>	
<b>a. Organiseret introduktion i samarbejde</b>	Delvist
<b>m. Borgerservice, Ældre Sagen og lokale foreninger.</b> 25 aktiviteter m. min. 500 deltagere er gennemført	
<b>b. Aktiv formidling.</b> Antallet af unikke brugere af bibliotekets digitale tilbud samt Facebook er øget m. 10 % i.f.t. 2016	Delvist
<b>Involvering og samskabelse</b>	
<b>a. Biblioteksclubber inden for litteratur, musik og film på nye måder.</b> 100 borgere deltager i én eller flere klubber	Delvist
<b>b. Skriveværksted.</b> Konzept udviklet og afprøvet m. min. 10 deltagere'	Ja
<b>c. Kvindenetværk i samarbejde m. Røde Kors, Jobcenter m.fl.</b> 6 aktiviteter planlagt og afholdt m. min. 100 deltagere i alt.	Delvist

<b>Campus Aabenraa</b> <b>a. Biblioteksspots på Ramblaen.</b> Et eller flere spots er konceptudviklet i samarbejde m. Deutsche Bücherei.	Nej (2018)
<b>b. Campusdagen i samarbejde m. Deutsche Bücherei og Campuskoordinator.</b> Min. 100 studerende deltager i "Er du rigtig klog"	Ja
<b>Grænseoverskridende samarbejde</b> <b>a. "Sange på grænsen"</b> Korprojekt m. 60 sangere nord og syd for grænsen <b>b. Dansk-tysk bibliotekssamarbejde.</b> Koncept er udviklet med henblik på realisering i Tinglev <b>c. Nordiske naboer i skolen:</b> Fire 6. klasser fra mindretalsskoler oplever de nordiske sprog	Ja  Nej (2018)  Ja
<b>Aabenraa Kommunes vækstdagsorden:</b> Deltagelse i Byledelsen. Nye eksponeringsplatforme for events m.v. taget i brug	Ja
<b>Understøttende undervisning: Menukort revideres.</b> Tilbud er tilmeldt MeeBook og tre nye aktiviteter er afprøvet	Ja
<b>Litteratur og læsning:</b> <b>a. Litteraturformidling i samarbejde med biograf, teaterforening, boghandel m.fl.</b> Tre samarbejdsaktiviteter udvikles og gennemføres. <b>b. Sprogstimulering på nye måder.</b> Tre aktiviteter for 0-6 årige udvikles og gennemføres i samarbejde med relevante aktører	Ja  Nej (2018)

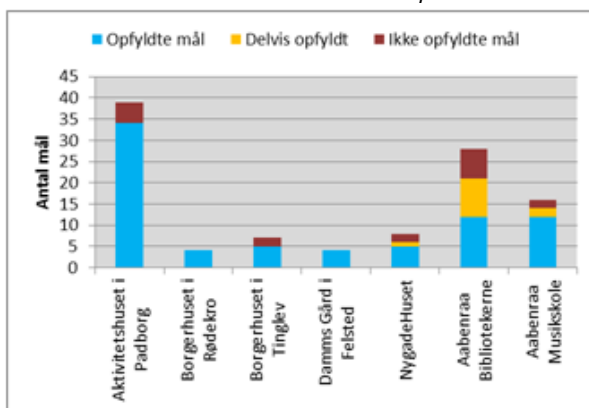
<b>Mål for Aabenraa Haller og Huse</b>	
<b>Agoraen, Bov Svømmehal, Fritidsområdet i Rødekro og Tinglev Fritidscenter og Byskoven i Tinglev.</b>	
For 2017 er der ikke udarbejdet indsatsområder og mål på grund af organisationsændring på området	
<b>Borgerhuset i Rødekro</b>	<b>Status</b>
<b>Borgerhuset gøres mere brugervenligt</b>	
Løbende dialog med brugerne	Ja
<b>Vedligeholdelse</b>	
Løbende vedligeholdelse af lokalerne indvendig i bygningen	Ja
<b>Instruktion i bookingsystem - for brugere og personale</b>	
Conventus skal benyttes til booking m.m. og	Ja

Borgerhuset i Rødekro er kommunens ambassadør herfor	
Conventusbookingen skal være i overensstemmelse med brugen af lokalerne	Ja
<b>Damms Gård i Felsted</b>	<b>Status</b>
<b>Indretning af førstesalen på Damms Gård i samarbejde med brugere og forvaltningen</b>	
Løbende dialog med brugerne, bestyrelsen og forvaltning	Ja
<b>Vedligeholdelse</b>	
Vedligeholdelse af lokalerne indvendig i bygningen	Ja
<b>Instruktion i bookingsystem - for brugere og personale</b>	
Conventus skal benyttes til booking m.m. og Damms Gård i Felsted er kommunens ambassadør herfor	Ja
Conventus bookingen skal være i overensstemmelse med brugen af lokalerne	Ja

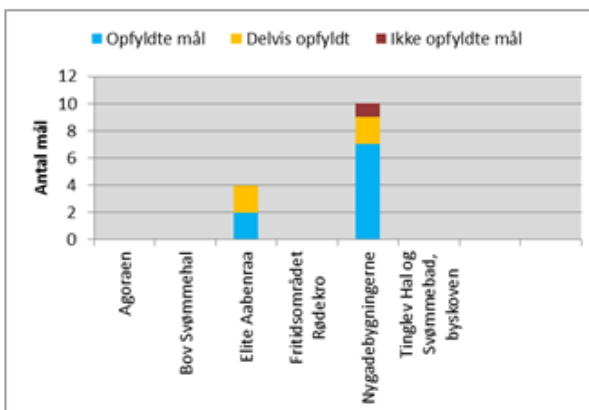
<b>Mål for Aabenraa Musikskole</b>	<b>Status</b>
1. Rekruttering decentralt	Delvist
2. Skolekoncerter	Ja
3. Workshops med stjerner	Ja
4. Jamsessions på Gazzværket	Ja
5. Temakoncerter	Ja
6. Musik ud af huset	Ja
7. Rytmerollinger	Ja
8. Høje Kolstrup	Ja
9. Find din stemme	Ja
10. Musik skal der til	Ja
11. Folkeskolesamarbejder	Nej
12. Socialt udsatte	Ja
13. Fripladser	Ja
14. Lungekor	Nej
15. Strategier	Delvist

16. Lærernes overenskomst	Ja
---------------------------	----

**Figur 2:** Nedenstående tabel viser, i hvilken grad de kulturelle institutioner har formået at opnå deres mål.



**Figur 3:** Nedenstående tabel viser i, hvilken grad fritidsinstitutionerne har formået at opnå deres mål



## Status på økonomi 2017

	Budget i 1000 kr.	Forbrug i 1000 kr.	Afvigelse - i 1000 kr.	Afvigelse i %
Aktivitetshuset i Padborg	1.149	1.144	+5	+0,4
Borgerhuset i Tinglev og kantinen på Tinglev Rådhus	504	474	+30	+6,0
Elite Aabenraa	1.532	1.508	+24	+1,6
Nygadebygningerne	2.018	2.047	-29	-1,4
Nygadehuset *	1.747	1.638	+109	+6,2
Aabenraa Bibliotekerne	28.210	26.992	+1.218	+4,3
Aabenraa Haller og huse	12.551	12.562	-11	-0,1
Haller og Huse administration	0	251	-251	-100
Agoraen og idrætsanlæg	2.556	2.415	+141	+5,5
Borgerhuset i Røde Kro	449	385	+64	+14,3
Damms Gård i Felsted	402	336	+66	+16,4
Bov Svømmehal	2.393	2.368	+25	+1,0
Hjordkær Hallen	403	317	+86	+21,3
Fladhøj Hallen	1.270	1.273	-3	-0,2
Røde Kro Hallen	1.599	1.492	+107	+6,7
Tinglev Hallen	1.276	1.527	-251	-19,7
Tinglev	1.433	1.507	-74	-5,2
Svømmehal				
Tinglev - Anlæg	228	279	-51	-22,4
Tinglev	35	10	+25	+71,4
Fælleshuset byskoven				
Røde Kro	507	402	+105	+20,7
Svømmehal				
Aabenraa Musikskole *	4.439	4.661	-222	-5,0
<b>I alt</b>	<b>52.150</b>	<b>51.026</b>	<b>+1.124</b>	<b>+2,2</b>

+ = mindreforbrug og - = merforbrug

\* Incl. pulje og projekter

## Sammenfatning

I alt er der 8 kultur- og fritidsinstitutioner.

Kulturinstitutionerne har generelt sat sig flere mål end fritidsinstitutionerne.

Hovedparten af alle institutionernes mål er opnået i alt 70,8 %.

Årsag for de delvis og ikke opfyldte mål:

- Omprioritering/udskyldelse af målet
- Omprioritering af budgetmæssige ressourcer
- Manglende opbakning til arrangementer
- Større investeringer

Kultur- og Fritidsinstitutionerne, inkl. Puljer og projekter, har et mindreforbrug på 2,2 % svarende til 1,124 mio. kr.

Afvigelse i positiv retning skyldes:

- Overførsel til ikke afsluttede projekter
- Udsættelse af indkøb af udstyr

Afvielser i negativ retning i skyldes:

- Underskud på drift
- Ændring af musikskolernes overenskomst
- Ekstraordinære omkostninger i forbindelse med renovering

<b>A2-rapport1* Politikområdet Pleje og Omsorg</b>		
<b>Februar 2018</b>		
Parter	Pleje & Omsorg	Social- og Sundhedsudvalget
Direktør/ Leder	Direktør Jakob Kyndal og afdelingschef Anni Oksen	Udvalgets formand Carsten Meyer Olesen
Telefon /mail	Tlf.: 73 76 74 09 aok@aabenraa.dk	Tlf.: 73 76 76 76

\*Der er også en A2-rapport2 for politikområdet pleje og omsorg baseret på A3-rapporten for Mad & Måltider.

Denne A2-rapport er baseret på 2 A3-rapporter for Plejehjemmene, A3-rapport for Hjemmeplejen og A3-rapport for Sygeplejen.

Der henvises i øvrigt til Aabenraa Kommunes ældrepolitik.

#### Status på fælles indsatsområder og mål i 2017

Styring	
<b>Mål</b>	<b>Status</b>
Enhederne har i 2017 realiseret en effektivisering på 1 % af rammen. Gevinsten ved effektivisering kan beholdes i det aktuelle kalenderår og kan bruges til kompetenceudvikling. Enheden skal kunne fungere på et udgiftsniveau, der er 1 % lavere, næste år	To enheder har opnået og en enhed har ikke opnået

Fuld ibrugtagning og optimal anvendelse af KMD Nexus	
<b>Mål</b>	<b>Status</b>
I 2017 vil vi på enhederne opnå enkle effektive arbejdsgange, overblik, kvalitet og 100 % implementering af det fælles tværfaglige IT-fagsystem, KMD Nexus.	To enheder har opnået og en enhed har delvist opnået.
Videokommunikation a) Enhederne anvender videokommunikation ved mødeaktivitet, der ellers ville	En enhed har opnået og to enheder har delvist opnået

indebære transport.	
b) Anvendelse af video som førstevalg indgår som en naturlig og indarbejdet del af enhedernes arbejdsgang i relation til planlægning af møder.	

Ny velfærdsledelse, kommunikation og dialog	
<b>Mål</b>	<b>Status</b>
Anvendelsen af DialogNet er forbedret i alle aftalestyrede enheder i Social & Sundhed.	Alle tre enheder har opnået
Kvaliteten af kommunikationen, både via DialogNet og via andre kanaler, er forbedret.	
Funktionaliteten 'Tværgående dialog' på DialogNet anvendes aktivt til videndeling mellem ledere og medarbejdere i de aftalestyrede enheder. Lokationen 'Lederdialognet' anvendes aktivt til ledelsesmæssig dialog, videndeling og sparring i forhold til kerneopgaven, den rehabiliterende tilgang og realisering af vision 2020.	To enheder har opnået og en enhed har delvist opnået

Det gode liv og sund vækst gennem velfærdsteknologi	
<b>Mål</b>	<b>Status</b>
Enhederne gennemfører i 2017 aftalte velfærdsteknologiske afprøvnings- og implementeringsprojekter med dokumenterede, realiserbare gevinster.	Alle tre enheder har opnået
Enhederne tager initiativ til behovsafdækning og ny ideer med afsæt i egen praksis, der udmønter sig i en eller flere projektideer, der sigter mod afprøvning og implementering af nye løsninger med dokumenterede gevinster.	Alle tre enheder har opnået.

Sammenhængende forebyggende og rehabiliterende indsatser	
<b>Mål</b>	<b>Status</b>
Audit på kvaliteten af resultatmål og på sammenhængen mellem indsatsmål og resultatmål	To enheder har opnået og en enhed har delvist opnået
a) Alle borgere oplever, at den hjælp og støtte de modtager, ydes med udgangspunkt i den rehabiliterende tilgang og den enkelte borgers indsats er på ethvert givet tidspunkt tilpasset til borgerens funktions- og mestringssevne samt mål.	
b) Vi vil opnå viden om kvaliteten af de resultatmål, der opstilles og viden om sammenhængen mellem indsatsmål og resultatmål med henblik på fortsat udvikling af kvaliteten af de resultatmål, som institution opstiller sammen med borgeren.	

Effekt- og resultatmåling	
<b>Mål</b>	<b>Status</b>
Fuld anvendelse af effekt- og resultatmålingskonceptet	To enheder har opnået og en enhed har ikke opnået.
a) Den enkelte borgers indsats er på ethvert givet tidspunkt tilpasset til borgerens funktions- og mestringssevne samt mål.	
b) Medarbejdernes tavse viden om hvilke metoder, der har bedst effekt italesættes systematisk via anvendelse af effekt- og resultatmålingskapitlet i enhedens LIS-rapport, hvilket bidrager til kvalitetsudviklingen.	

Systematisk kvalitetssikring og kvalitetsudvikling	
Mål	Status
<p>I pilotenhederne er:</p> <ul style="list-style-type: none"> <li>- Antallet af nyopståede tryksår på pilotenheden reduceret med 75 % i forhold til baseline-målingen ultimo 2016</li> <li>- Antallet af alvorlige medicineringsfejl, som kræver lægekontakt, reduceret med 50 % i forhold til baseline-målingen ultimo 2016</li> </ul>	<p>To enheder har opnået og en enhed har delvist opnået.</p>

Helhedsorienteret kompetenceudvikling	
Mål	Status
<p>Via deltagelse i tværgående helhedsorienteret kompetenceudvikling i Social &amp; Sundhed har medarbejdere og ledere i enhederne opnået</p> <p>kompetencer til at anvende Nexus, VUM og FSIII, som det er planlagt det skal anvendes</p> <p>-viden om og forståelse for og praksiserfaringer med, hvad det vil sige at være velfærdsaktør samt -kompetencer til (afhængig af funktion og hvilke opgaver, man varetager) at arbejde med tidlig opsporing og forebyggelse</p> <p>Via udbud af egne, kompetenceudviklingsaktiviteter har enhederne bidraget til synergi og merværdi af den lokale kompetenceudvikling i Social &amp; Sundhed.</p>	<p>Alle tre enheder har opnået.</p>

#### Status på institutionernes individuelle mål i 2016

Plejehjemmene	
Mål	Status
<p>Inden udgang af 2017 har alle plejehjemmene implementeret Life-Manager løsning i samarbejde med</p>	<p>Delvist opnået</p>

<p>virksomheden Life-Manager</p> <p>At der indgås en konsulentkontrakt mellem plejehjemmene og den fast tilknyttede læge til at yde generel sundhedsfaglig rådgivning til personalet på plejehjemmet.</p> <p>At ordningen får en positiv indflydelse på de ældres velfærd. F.eks. færre indlæggelser for sygdomme, der kan forebygges og mindre forbrug af medicin på plejehjemmene.</p>	<p>Opnået</p>
<p>Plejehjemmene vil i samarbejde med Visitation &amp; Rehabilitering etablere anderledes botilbud, der tager udgangspunkt i den hverdag, borgeren kommer fra.</p>	<p>Delvist opnået</p>
<p>At udvikle eksisterende samarbejde med tandplejen omkring omsorgstandpleje med fokus på øget tandsundhed, hygiejne og reduktion af infektioner. Endvidere vil der være fokus på læring for personalet som en del af det fremadrettede kvalitetsarbejde.</p>	<p>Ikke opnået</p>

Sygeplejen	
Mål	Status
<p>Sygeplejens kvalitetsfora har besluttet, at Sygeplejen i 2017 og 2018 vil målrette og intensivere arbejdet med dokumentation. Målsætning er:</p> <ul style="list-style-type: none"> <li>•at have standardiseret og struktureret sprog i dokumentation med henblik på at skabe ensartethed i dokumentationsformen.</li> <li>•at Sygeplejen dokumenterer korrekt og fyldestgørende efter sundhedsloven.</li> <li>•at Sygeplejen og andre kan anvende den sygeplejefaglige dokumentation til kvalitetsudvikling.</li> <li>•at NEXUS og PPS understøtter arbejdet med dokumentation i Sygeplejen.</li> </ul>	<p>Opnået</p>
<p>Akutfunktionen, i samarbejde med SRC, har følgende målsætninger for</p>	<p>Opnået</p>

<p>2016-2018:</p> <ul style="list-style-type: none"> <li>•Akutfunktionen vil fra 2016 nedbringe antallet af forebyggelige indlæggelser for de dækkede diagnoser med 15-20 stk. pr. måned.</li> <li>•Akutfunktionen vil fra 2016 blive kaldt ud til 50 second opinions pr. måned.</li> <li>•Nedbringelse af den kommunale medfinansiering på indlæggelser relateret til diagnoser dækket af akutfunktionen.</li> <li>•Reduktion af gennemsnitlig indlæggelsestid for borgere med de omfattede diagnoser.</li> <li>•Ændringer ved arbejdsgange før og efter etablering af akutfunktionen for at dokumentere de organisatoriske forbedringer, der er opnået i komplekse borgerforløb.</li> <li>•Kvalitetssikring af akutfunktionen gennem inddragelse af borgernes oplevelse af akutfunktionen.</li> <li>•Samarbejdspartneres, herunder de praktiserende lægers, vurdering af nytteværdien af akutfunktionen.</li> </ul> <p>Udover ovenstående målsætninger er det også afgørende, at akutfunktionen bidrager til at løfte det faglige niveau i resten af organisationen. Derfor foregår sideløbende med udviklingen af akutfunktionen et kompetenceudviklingsforløb af medarbejderne på pleje- og omsorgsområdet, der bl.a. har til formål at sikre, at medarbejderne har et fælles sprog og metoder til håndteringen af de komplekse borgerforløb.</p>	
---	--

<b>Hjemmeplejen</b>	
<b>Mål</b>	<b>Status</b>
2 % flere borgere vælger den kommunale hjemmepleje i 2017 end i 2016.	Delvist opnået
Inden udgangen af 1. halvår 2017 foreligger en evaluering af brugen af Cisco Jabber og WebX.  Læringen fra dette pilotprojekt påtænkes anvendt i den bredere anvendelse af videokommunikation i Social & Sundhed, jf. mål herom.  Pilotprojektet skal medvirke til at afklare, hvilke udgifter i relation til it-infrastrukturen, der ligger under det centrale it-budget, og hvilke, der ikke gør.	Ikke opnået
Hjemmeplejen bidrager til afprøvning og udarbejdelse af evaluering af pilotprojekt. Hjemmeplejen afsætter de nødvendige ressourcer til implementering og undervisning i brugen af ABS.	Ikke opnået

#### Status på institutionernes økonomi i 2017

<b>Sygepleje (1.000 kr.)</b>	<b>Korr. Budget</b>	<b>Forbrug</b>	<b>Forbrugs- procent</b>
Ledelse	2.231	2.264	101%
Demenskoord.	2.046	2.038	100%
Driftsudgifter	2.773	2.559	92%
Sygepleje (løn)	2.706	3.335	123%
<b>Total</b>	<b>9.756</b>	<b>10.197</b>	<b>105%</b>

<b>Plejehjem (1.000 kr)</b>	<b>Korr. Budget</b>	<b>Forbrug</b>	<b>Forbrugs- procent</b>
Ledelse & adm	4.417	4.152	94%
Ledelse & adm, øvrige	9.417	8.646	92%
Tværgående funkt.	4.651	3.793	82%
Driftsudgifter	10.979	10.650	97%
Plejhjem (løn)	15.111	13.317	88%
<b>Total</b>	<b>44.575</b>	<b>40.558</b>	<b>91%</b>
<b>Hjemmepleje (1.000 kr.)</b>	<b>Korr. Budget</b>	<b>Forbrug</b>	<b>Forbrugs- procent</b>
Ledelse & adm.	2.392	2.175	91%
Driftsledelse	6.619	6.419	97%
Driftsudgifter	10.559	10.232	97%
Forflytningsvejledning	1.223	1.741	142%
Hjemmehjælp (løn)	821	142	17%
<b>Total</b>	<b>21.614</b>	<b>20.708</b>	<b>96%</b>

#### Sammenfatning

I 2017 har politikområdet Pleje & Omsorg arbejdet med tværgående samarbejde med fokus på effektfulde helheder i opgaveløsning ud fra Rehabiliterings tankegang, som f.eks. koordinering i forløbene. Dvs. tværgående dialog med fokus på kerneopgaven og borgens mål.

Pleje & Omsorg har i 2017 bl.a. arbejdet med implementering af velfærdsteknologi, digitalisering, kvalitetssikring i opgaveløsningen og implementering af Nexus. Selvom målene er opnået, så vil områderne fortsat arbejde med at udvikle og implementere dem. Det gælder f.eks. kompetenceudvikling på tværs, udvikling af akutfunktion, tværgående indsatser osv.

Som det fremgår af ovenstående status for målene, er der i 2017 arbejdet med mål inden for alle prioriterede områder, og hovedparten af målene er opfyldt.

Herudover er en større analyse i Sygeplejen gennemført, hvor opgavetyperne, budgetforudsætningerne, udvikling af opgaverne, delegationsopgaverne m.m. er blevet analyseret. Resultaterne fra analysen vil fortsat blive anvendt i det videre arbejde i 2018.

Hvad angår økonomien, så kommer alle aftalestyrede enheder i Pleje & Omsorg, som er aktivitetsstyrede, ud af 2017 med et samlet mindre forbrug på 3,9 mio. kr.

<b>A2-rapport2* Politikområdet Pleje &amp; Omsorg</b>		
<b>Februar 2018</b>		
Parter	Pleje & Omsorg	Social – og Sundhedsudvalget
Direktør/ Leder	Direktør Jakob Kyndal og afdelingschef Michael Metzsch	Udvalgets formand Karsten Meyer Olesen
Telefon /mail	Tlf.: 73 76 78 20 mme@aabenraa.dk	Tlf.: 73 76 76 76

\*Der er også en A2-rapport1 for politikområdet pleje og omsorg baseret på A3-rapporter for Hjemmeplejen, Plejehjemmene og Sygeplejen.

Denne A2-rapport er baseret på Mad & Måltiders A3-rapport, idet fællesmængden mellem Mad & Måltiders virksomhedsaftale og Hjemmeplejen, Plejehjemmene og Sygeplejens virksomhedsaftaler er begrænset.

Der henvises i øvrigt til Aabenraa Kommunes ældrepolitik.

### Status på kvalitets- og udviklingsmål i 2017

Mål	Status
<b>Nr. 1: 1 % effektivisering</b> Mad & Måltider har i 2017 realiseret en effektivisering på 1 % af rammen. Gevinsten ved effektivisering kan beholdes i det aktuelle kalenderår og kan bruges til kompetenceudvikling. Enheden skal kunne fungere på et udgiftsniveau, der er 1 % lavere, næste år.	Målet er <b>opnået</b>
<b>Nr. 2: Afdækning af potentiale for indtægtsdækket virksomhed</b> Afdækning og analyse af potentielle nye driftsopgaver for Mad og Måltider, der kan bidrage til mere effektiv udnyttelse af kapaciteten ved produktionskøkkenet gennem indtægtsdækket virksomhed.	Målet er <b>opnået</b>
<b>Nr. 3: Fuld ibrugtagning og optimal anvendelse af KMD Nexus</b> I 2017 vil vi i Mad & Måltider opnå enkle effektive arbejds gange, overblik, kvalitet og 100 % implementering af det fælles tværfaglige IT-fagsystem, KMD Nexus.	Målet er <b>delvist opnået</b> . Der er været udfordringer med Nexus
<b>Nr. 4: Videokommunikation i Social &amp; Sundhed</b> a) Mad & Måltider anvender videokommunikation ved mødeaktivitet, der ellers ville indebære transport. b) Anvendelse af video som førstevalg indgår som en naturlig og indarbejdet del af Mad & Måltider arbejds gang i relation til planlægning af møder. Der findes forskellige løsninger til videokommunikation. Ciscos løsning 'Cisco Jabber' afprøves i et pilotprojekt i et samarbejde mellem Social & Sundhed, it-afdelingen og TDC. Den aftalestyrede enhed kan anvende selvvalgte løsninger, herunder eksempelvis Skype Business, Facetime, Appinix m.v., så længe der ikke kommunikeres om personfølsomme oplysninger.	Målet er <b>delvist opnået</b>
<b>Nr.5: Forbedret kommunikation i Social &amp; Sundhed</b> Anvendelsen af DialogNet er forbedret i alle aftalestyrede enheder i Social &	Målet er <b>opnået</b>

Sundhed. Kvaliteten af kommunikationen, både via DialogNet og via andre kanaler, er forbedret.	
<b>Nr. 6: Tværgående kommunikation i Social &amp; Sundhed</b> Funktionaliteten 'Tværgående dialog' på DialogNet anvendes aktivt til videndeling mellem ledere og medarbejdere i de aftalestyrede enheder. Lokationen 'Lederdialognet' anvendes aktivt til ledelsesmæssig dialog, videndeling og sparring i forhold til kerneopgaven, den rehabiliterende tilgang og realisering af vision 2020.	Målet er <b>opnået</b>
<b>Nr. 7: Social Kapital</b> I 2017 fortsættes fokus på de ansattes mulighed for at lære nyt gennem deres arbejde. I trivselsundersøgelsen 2016 scores der rimeligt højt på Indflydelse og mening i arbejdet, men der er 10,2 % som mener i ringe grad at " have mulighed for at lære nyt gennem dit arbejde".	Målet er <b>opnået</b>
<b>Nr.8: Projekter, der giver realiserbare gevinster</b> Mad & Måltider gennemfører i 2017 aftalte velfærdsteknologiske afprøvnings- og implementeringsprojekter med dokumenterede, realiserbare gevinster.	Målet er <b>delvist opnået</b> . Der har været udfordringer med ekstern leverandør, der har opsagt kontrakt.
<b>Nr. 9: Initiativ til nytænkning og afprøvning</b> Mad & Måltider tager initiativ til behovsafdækning og ny ideer med afsæt i egen praksis, der udmønter sig i en eller flere projektideer, der sigter mod afprøvning og implementering af nye løsninger med dokumenterede gevinster.	Målet er <b>delvist opnået</b>
<b>Nr. 10: Audit på kvaliteten af resultatmål og på sammenhængen mellem indsatsmål og resultatmål</b> Alle borgere oplever, at den hjælp og støtte de modtager, ydes med	Målet er <b>delvist opnået</b>

<p>udgangspunkt i den rehabiliterende tilgang og den enkelte borgers indsats er på ethvert givet tidspunkt tilpasset til borgerens funktions- og mestringsevne samt mål.</p> <p>Vi vil opnå viden om kvaliteten af de resultatmål, der opstilles og viden om sammenhængen mellem indsatsmål og resultatmål med henblik på fortsat udvikling af kvaliteten af de resultatmål, som Mad &amp; Måltider opstiller sammen med borgeren.</p>	
<p><b>Nr. 11: Fuld anvendelse af effekt- og resultatmålingskonceptet</b></p> <p>Den enkelte borgers indsats er på ethvert givet tidspunkt tilpasset til borgerens funktions- og mestringsevne samt mål. Medarbejdernes tavse viden om hvilke metoder, der har bedst effekt italesættes systematisk via anvendelse af effekt- og resultatmålingskapitlet i enhedens LIS-rapport, hvilket bidrager til kvalitetsudviklingen.</p>	Målet er <b>ikke opnået</b>
<p><b>Nr.12: Håndtering af retningsgivende dokumenter</b></p> <p>I 2017 fortsætter Mad &amp; Måltider med at revidere sine retningsgivende dokumenter kontinuerligt, og ved behov udarbejdes nye retningsgivende dokumenter</p>	Målet er <b>opnået</b>
<p><b>Nr. 13: Kvalitetsredskaber og forbedringstavlen</b></p> <p><b>Produktionskøkken:</b> Forbedringstavletænkningen skal medvirke til fortsat at kvalitetssikre et ugentligt planlagt møde, således at der bliver fokus på fremadrettet organisatorisk, og faglig kvalitetsudvikling. Tavletænkningen integreres i såvel dagligdag som mødeledelse.</p> <p><b>Systematisk kvalitetsarbejde vedrørende 1 selvvalgt emne:</b></p> <p>Kvalitetsforummet fortsætter i 2017 med at få gennemført et fuldt gennemløb af kvalitetscirklen i forhold til et selvvalgt emne. Emnet forventes at omhandle "dysfagi" og kvalitetsarbejdet gennemføres i et samarbejde med Mad og Måltider, SRC samt Træning og</p>	Målet er <b>delvist opnået</b>

Forebyggelse.	
<p><b>Nr. 14: Helhedsorienteret kompetenceudvikling</b></p> <p>Via deltagelse i tværgående helhedsorienteret kompetenceudvikling i Social &amp; Sundhed har medarbejdere og ledere i Mad &amp; Måltider opnået kompetencer til at anvende Nexus, VUM og FSIII, som det er planlagt det skal anvendes</p> <p>viden om og forståelse for og praksiserfaringer med, hvad det vil sige at være velfærdsaktør samt viden om, forståelse for og kompetencer til (afhængig af funktion og hvilke opgaver, man varetager) at arbejde med tidlig opsporing og forebyggelse</p> <p>Via udbud af egne, 'kompetenceudviklingsaktiviteter har Mad &amp; Måltider bidraget til synergi og merværdi af den lokale kompetenceudvikling i Social &amp; Sundhed.</p>	Målet er <b>opnået</b>
<p><b>Nr.15: Individuelle mål om lokalt prioriteret kompetenceudvikling</b></p> <p>Opkvalificering af IT- kompetencer for alle medarbejdere i Mad &amp; Måltider</p>	Målet er <b>delvist opnået</b>

#### Status på aktivitetsmål 2017

##### Madservice til hjemmeboende

	Antal Forventet	Antal Faktisk
Hovedretter	138.000	144.667
Biretter	55.000	49.763
Øvrige		5.917

##### Forplejningspakke til plejeboligbeboere

	Antal Forventet	Antal Faktisk
Antal pakker	4.225	4.439

#### Status på økonomi 2017

	Korr. budget	Forbrug	Forbrugs-%
Mad & Måltider	4.854.813	4.717.525	97,2

#### Sammenfatning

##### Kvalitets- og udviklingsmål:

Hovedparten af kvalitets- og udviklingsmål er opnået. Der har været udfordringer omkring de mål, der er styret fra forvaltningen, såsom Nexus, Audit, kompetenceudvikling i forhold til FSIII, da der er andre faktorer, der har været bestemmende for målopfyldelsen.

##### Aktivitetsmål:

Samlet set er aktivitetsmålet stort set nået, men der ses en forskydning, hvor antallet af hovedretter ligger højere end forventet, mens biretter ligger lavere. Det er ikke muligt at drage konklusionen, at der er sket en konvertering fra biretter til hovedretter, da der kan være mange faktorer i spil. Forplejningspakkerne ligger ligeledes højere end forventet. Det tyder på at belægningsprocenten har været høj og derfor ikke mange tomme stuer i ret lang tid.

##### Økonomi:

Mad & Måltider slutter 2017 med et mindreforbrug på ca. 137.000. Dette på trods af, at der blev overført et betydeligt merforbrug på 315.000 fra 2016. Den positive udvikling skyldes stort fokus på personalelønninger og den generelle drift.



<b>A2-rapport Politikområdet Handicap og Psykiatri</b>		
<b>Februar 2018</b>		
Parter	Handicap & Psykiatri	Social- og Sundhedsudvalget
Direktør/ Leder	Direktør Jakob Kyndal og afdelingschef Anni Oksen og Michael Metzsch	Udvalgets formand Karsten Meyer Olsen
Telefon /mail	Tlf.: 73 76 76 76	Tlf.: 73 76 76 76

Denne A2-rapport er baseret på A3-rapporterne fra følgende aftalestyrede enheder:

- Aabenraa Bo & Aktivitet (B & A)
- Socialpsykiatrien i Aabenraa (CSU)
- Autismecenter Syd (AUC)
- Hjernecenter Syd (HCS) samt
- Center for Job & Uddannelse (CJU)

A2 rapporten er sammendrag af de enkelte fem centerområders individuelle A3 rapporter.

Der henvises i øvrigt til Aabenraa Kommunes Handicappolitik.

### Status på kvalitets- og udviklingsmål i 2017

- nummereringen nedenfor er ikke identisk med den som fremgår af det enkelte centerområdes individuelle virksomhedsaftale.

#### Fælles mål:

Mål	Status
<b>Nr. 1: 1 % effektivisering</b>  Aftaleholderen har i 2017 realiseret en effektivisering på 1 % af rammen. Gevinsten ved effektivisering kan beholdes i det aktuelle kalenderår og kan bruges til	Målet gælder for: alle  Opnået: 4.

kompetenceudvikling. Enheden skal kunne fungere på et udgiftsniveau, der er 1 % lavere, næste år.	Ikke opnået CSU idet regulering af manglende pakkeindtægter blev gennemført ultimo året.
<b>Nr. 2: Fuld ibrugtagning og optimal anvendelse af KMD Nexus</b>  I 2017 vil Aftaleholderen opnå enkle effektive arbejdsgange, overblik, kvalitet og 100 % implementering af det fælles tværfaglige IT-fagsystem, KMD Nexus.	Målet gælder for: alle  Opnået på AUC, B&A og CSU.  Delvist opnået på HCS og CJU. Der mangler systemtilpasninger.
<b>Nr. 3: Videokommunikation i Social &amp; Sundhed</b>  a) Aftaleholderen anvender videokommunikation ved mødeaktivitet, der ellers ville indebære transport. b) Anvendelse af video som førstevalg indgår som en naturlig og indarbejdet del af Aftaleholderens arbejdsgang i relation til planlægning af møder.	Målet gælder for: alle  Delvist opnået på AUC, HCS, B&A og CSU.  Ikke opnået på CJU.
<b>Nr. 4: Forbedret kommunikation i Social &amp; Sundhed</b>  Anvendelsen af DialogNet er forbedret i alle aftalestyrede enheder i Social & Sundhed.	Målet gælder for: alle  Opnået på HCS, CSU og CJU.

Kvaliteten af kommunikationen, både via DialogNet og via andre kanaler, er forbedret.	Ikke opnået på AUC og B&A.
<b>Nr. 5: Tværgående kommunikation i Social &amp; Sundhed</b>  Funktionaliteten 'Tværgående dialog' på DialogNet anvendes aktivt til videndeling mellem ledere og medarbejdere i de aftalestyrede enheder.  Lokationen 'Lederdialognet' anvendes aktivt til ledelsesmæssig dialog, videndeling og sparring i forhold til kerneopgaven, den rehabiliterende tilgang og realisering af vision 2020.	Målet gælder for: alle  Deltvist opnået på HCS og CSU.  Ikke opnået på CJU, AUC og B&A.
<b>Nr. 6: Social kapital</b>  Område Med i Handicap & Psykiatri vil sætte fokus på mobning i 2017 og 2018 og sætter et mål om, at det sociale kapital for Handicap & Psykiatri vokser fra 73,6 til 80, inden næste trivselsmåling i 2018.	Målet gælder for: alle  Målet er 2-årigt og er derfor delvist opnået alle 5 steder.
<b>Nr. 7: Projekter, der giver realiserbare gevinster</b>  Aftaleholderen gennemfører i 2017 aftalte velfærdsteknologiske afprøvnings- og implementeringsprojekter med dokumenterede, realiserbare gevinster.	Målet gælder for: alle  Opnået alle steder på nær HCS hvor delvist opnået idet nogle projekter fortsætter ind i 2018.

<p><b>Nr.8: Initiativ til nytænkning og afprøvning</b></p> <p>Aftaleholderen tager initiativ til behovsafdækning og ny ideer med afsæt i egen praksis, der udmønter sig i en eller flere projektideer, der sigter mod afprøvning og implementering af nye løsninger med dokumenterede gevinster.</p>	<p>Målet gælder for: alle</p> <p>Opnået på B&amp;A og CJU.</p> <p>Delvist opnået på HCS og CSU</p> <p>Ikke opnået på AUC.</p>
<p><b>Nr. 9: Audit på kvaliteten af resultatmål og på sammenhængen mellem indsatsmål og resultatmål</b></p> <p>Alle borgere oplever, at den hjælp og støtte de modtager, ydes med udgangspunkt i den rehabiliterende tilgang og den enkelte borgers indsats er på ethvert givet tidspunkt tilpasset til borgerens funktions- og mestringsevne samt mål.</p> <p>Vi vil opnå viden om kvaliteten af de resultatmål, der opstilles og viden om sammenhængen mellem indsatsmål og resultatmål med henblik på fortsat udvikling af kvaliteten af de resultatmål, som Aftaleholderen opstiller sammen med borgeren.</p>	<p>Målet gælder for: alle</p> <p>Opnået: alle fem steder.</p>
<p><b>Nr. 10: Fuld anvendelse af effekt- og resultatmålingskonceptet</b></p> <p>Den enkelte borgers indsats er på ethvert givet tidspunkt tilpasset til borgerens funktions- og mestringsevne samt mål.</p> <p>Medarbejdernes tavse viden om hvilke metoder, der har bedst effekt italesættes systematisk via anvendelse af effekt- og resultatmålingskapitlet i enhedens LIS-rapport, hvilket bidrager til</p>	<p>Målet gælder for: alle</p> <p>Opnået HCS, AUC, B&amp;A og CSU.</p> <p>Delvist opnået på CJU.</p>

<p>kvalitetsudviklingen.</p>	
<p><b>Nr. 11: Metodeudvikling og metodeanvendelse</b></p> <p>Valget af metoder i forhold til at arbejde med den enkelte borgers rehabilitering er ikke længere baseret på erfaringer, men på medarbejderens bevidste vurdering af, hvad der er mest effektivt i forhold til den konkrete borger.</p> <p>Det er blevet synligt for ledere og medarbejdere samt omverdenen, at metoder i Handicap &amp; Psykiatri vælges bevidst og med udgangspunkt i at opnå størst mulig effekt for borgerens rehabilitering.</p>	<p>Målet gælder for: alle</p> <p>Opnået: AUC, B&amp;A og CSU.</p> <p>Delvist opnået på CJU og HCS.</p>
<p><b>Nr. 12: Helhedsorienteret kompetenceudvikling</b></p> <p>Via deltagelse i tværgående helhedsorienteret kompetenceudvikling i Social &amp; Sundhed har medarbejdere og ledere hos aftaleholdere opnået:</p> <p>-kompetencer til at anvende Nexus, VUM og FSIII, som det er planlagt det skal anvendes</p> <p>-viden om og forståelse for og praksiserfaringer med, hvad det vil sige at være velfærdsaktør samt</p> <p>-viden om, forståelse for og kompetencer til (afhængig af funktion og hvilke opgaver, man varetager) at arbejde med tidlig opsporing og forebyggelse.</p> <p>Via udbud af egne, 'kompetenceudviklingsaktiviteter har Aftaleholderen bidraget til synergi og merværdi af den lokale kompetenceudvikling i Social &amp; Sundhed.</p>	<p>Målet gælder for: alle</p> <p>Opnået: alle fem steder.</p>

#### Individuelle mål: HCS

<p><b>Nr. 10: Kvaliteten i den rehabiliterende tilgang – Borgere med erhvervet hjerneskade.</b></p> <p>Dokumentere effekt af den neurofaglige kvalitet i relation til målgruppen af borgere med erhvervet hjerneskade.</p>	<p>Delvist opnået og fortsætter i forbindelse med nye VA mål i 2018.</p>
<p><b>Nr. 12: Borgere i BMU<sup>1</sup> har opnået en højere grad af egen mestring.</b></p> <p>Den neurofaglige indsats visualiserer en højere grad af værdiskabelse og minimering af behov for § 85 støtte hos 4 borgere.</p>	<p>Opnået.</p>
<p><b>Nr. 14: BMU er aktiv aktør i det rehabiliterende arbejde omkring særlige udsatte borgere.</b></p> <p>Hjernecenter Syds og THS's er aktive aktører omkring en helhedsorienteret indsats i relation til målgruppen og bidrager med § 85 støtte, mentoropgaver, midlertidige boliger, udredninger, VSU samt jobafklaringsforløb for gruppen af særlig udsatte borgere.</p>	<p>Opnået.</p> <p>Fortsætter udenfor VA i 2018.</p>

#### Individuelle mål: Bo & Aktivitet

<p><b>Nr. 4: Pilotprojekt vedr. anvendelse af Cisco Jabber til videokommunikation</b></p> <p>Inden udgangen af 1. halvår 2017 foreligger en evaluering af brugen af Cisco Jabber og WebX.</p> <p>Læringen fra dette pilotprojekt påtænkes anvendt i den bredere anvendelse af videokommunikation i Social &amp; Sundhed, jf. mål herom.</p> <p>Pilotprojektet skal medvirke til at afklare, hvilke udgifter i relation til it-</p>	<p>Målet er delvist opnået.</p> <p>Der har været vanskeligheder med at anskaffe udstyr og opstarte Jabber.</p>
--	--

<sup>1</sup> BMU: Bostøtte, Midlertidig bolig og Udredning.

infrastrukturen, der ligger under det centrale it-budget, og hvilke, der ikke gør.	Etableres primo 2018.
<p><b>Nr.14: Implementering af ny kultur i Bo &amp; Aktivitet</b></p> <p>Bo &amp; Aktivitet vil i de kommende år arbejde målrettet med at hele organisationen implementerer en ny og fælles kultur, som er lige kendt af og udbredt blandt alle medarbejdere.</p> <p>Som en konsekvens af, at antallet af medarbejdere på år er fordoblet, vil Bo &amp; Aktivitet med målrettet kompetenceudvikling, medarbejderarrangementer og andre tiltag skabe en ny organisationskultur, der sikrer sammenhængskraft og en fælles tilgang til arbejdet med velfærdsroller.</p> <p>Ledere, koordinatore har udarbejdet en fælles indsatsplan i 1 kvartal af 2017. og implementeringen af den nye organisationskultur startes i samme kvartal.</p>	Målet er opnået.

#### Individuelle mål: CSU

<p><b>Nr. 2: Styrings- og omkostningsmodel</b></p> <p>Inden udgangen af 2018 har vi opnået viden om, hvilke indsatser Rusmiddelcentret leverer ('trin 1' i modellen) samt viden om, hvilke omkostningsstrukturer og incitamenter, der gælder for disse indsatser ('trin 2' i modellen) og der er truffet beslutning i chefgruppen om den fremtidige metode til ressourcetildeling ('trin 3' i modellen) til disse aftalestyrede enheder.</p>	Ikke opnået.
<p><b>Nr.10: Afprøvning af Min vej – Monitorerings App til psykisk sårbare og borgere med</b></p>	Delvist opnået.

<p><b>rusmiddelproblematikker</b></p> <p>Vi vil afprøve App. Min vej på 30 unge borgere i CSU. Vi forventer at de unge får en bedre indblik i eget liv og også får bedre redskaber til at håndtere evt. konflikter, tilbagefald m.v.</p> <p>Desuden vil vi have at der uddannes mindst 2 borger instruktører som sammen med vores velfærdsteknologiske medarbejder underviser nye borgere i brugen af app. Hvis den viser sig at virke i praksis.</p>	Den første gruppe er uddannet i min vej og der er gode erfaringer med dette. Der er uddannet en borgerinstruktør. Projektet forstærkes i 2018.
<p><b>Nr. 12: Tværsektorielle samarbejder</b></p> <p>CSU deltager i 2017 i tværsektorielle samarbejder med øvrige fagforvaltninger, regionen, lokalpsykiatrien m.fl. omkring forskellige udviklings og implementeringsprojekter, i det omfang som det ledelsesmæssigt besluttes i chefgruppen og af afdelingschefen for Handicap &amp; Psykiatri.</p> <p>På nuværende tidspunkt er følgende tværsektorielle samarbejdsfora igangsat/planlagt med deltagelse af CSU: Forløbsprogram for borgere med angst og/eller depression (med lokalpsykiatri og jobcenter). Satspulje efter Socialstyrelsens generiske model for forløbsprogram. Implementeres i 2017.</p> <p>Implementeringsgruppen under Psyk. SOF for borgere med dobbelt diagnose (med behandlingspsyk. og lokalpsyk.)</p> <p>Deltage i KORA analyse på kommuneniveau omkring særligt dyre borgersager på tværs af forvaltninger og driftsafdelinger</p>	Opnået.
<p><b>Nr. 15: Sundhedstjek for beboere på Bjerggade</b></p> <p>Det ønskede resultat er, at et årligt sundhedstjek af beboerne på Bjerggade kan medvirke til størst mulig sammenhæng</p>	Opnået.

<p>mellem den somatiske behandling, den psykiatriske behandling og den socialfaglige indsats, og at denne sammenhæng skaber størst mulig sundhed, livskvalitet og progression i mestrings- og funktionsevne for beboerne.</p>	1 gang om året et sundhedstjek, gennemgang af kost, medicin og generel sundhed ved egen praktiserende læge – som koordinerer ned psykiatrien.
---	---

#### Individuelle mål: CJU

<p><b>Nr.6: Kommunikation og synliggørelse af Center for Job og Uddannelse.</b></p> <p>I 2017 vil Center for Job og Uddannelse fremme fortællingen af den gode historie via borgerfortællinger. Center for Job og Uddannelse vil undersøge muligheden for et samarbejde med flere uddannelsesinstitutioner og virksomheder med præsentation af flere borgerfortællinger.</p>	Målet er delvist opnået.
<p><b>Nr. 10: Borgerinvolvering fra agent til aktør</b></p> <p>I 2017 bringes borgerne i Center for Job og Uddannelse, endnu mere i spil i forhold til effektiviseringerne omkring serviceopgaver og funktioner i Center for Job og Uddannelse. Flere borgere hjælper og understøtter andre borgere omkring flere arbejdsfunktioner omkring rengøring og pedelfunktioner. Der er fokus på ansvarsområder og opgaver som kan varetages af borgere og "aflaste" personalet.</p>	Målet er opnået.

<p><b>Nr. 15: Den motiverende samtale – kompetenceudvikling</b></p> <p>Alle personaler i Center for Job og Uddannelse og som er en aktiv aktør omkring borgerforløb i Center for Job og Uddannelse, uddannes i den motiverende samtale i 2017 som en væsentlig understøtning af den rehabiliterende tilgang i de rehabiliterende samtaler.</p>	Målet er opnået.
--	------------------

### Status på institutionernes økonomi i 2017 i 1.000 kr.

- aktivitet, ramme og drift

Handicap & Psykiatri	2017 Forbrug	Korr. budget 2017	Forbrugs % 2017
ACU	33.685	35.374	95,22
HCS	33.289	35.618	93,46
Bo & Akt.	16.780	17.213	97,48
CSU	24.512	25.957	94,43
CJU	18.086	19.372	93,36
I alt	126.352	133.534	94,62

### Sammenfatning

#### Aktivitetsmål:

De enkelte centerområder har samlet set indfriet de aktivitetsforudsætninger i form af de aktivitetsmål som blev opstillet i de enkelte centerområder virksomhedsaftale for år 2017.

Området er overvejende aktivitetsstyret, således at økonomitildelingen er afhængig af den leverede aktivitet på baggrund af bestilling fra Visitation & Rehabilitering (Myndighed).

#### CJU har gennemført forløb Jobcenter:

	Antal pladser, budgetteret	Antal pladser, faktisk	Afvigelse i %
Montagen	18	25,00	138,89
Kilen	0	18,06	
Skovly	0	0,41	
Næstmark	6	21,72	362
<b>I alt</b>			

#### Kvalitets- og udviklingsmål:

Gennemgående er langt størstedelen af kvalitets- og udviklingsmålene i Handicap & Psykiatri overholdt.

Nogle mål er angivet som delvis opnået.

Dette dækker i flere tilfælde over mål som er kommet godt i gang, men hvor en 100 % målopfyldelse vurderes at ske i 2018, idet nogle af målene baserer sig på en flerårig indsats.

Ud af i alt 12 fælles mål på de fem centerområder er hhv. 56 % opnået i 2017 og 32 % er delvist opnået.

Samlet set er således ca. 88 % af politikområdet Handicap & Psykiatris mål enten opnåede eller delvis opnåede.

Nogle mål er vurderet ikke længere at være relevante eller ikke opnået, men andelen udgør dog kun beskedne ca. 12 % af de samlede mål.

Det samlede resultat vurderes tilfredsstillende.

Det er den samlede vurdering på de fem centerområder, at udviklingsmålene har medvirket til at skabe udvikling, en fælles retning i indsatsen samt medvirket til en rationel drift.

#### Økonomi:

Alle aftalestyrende enheder under Handicap og Psykiatris forbrug holder sig inden for det korrigerede budget.

Der er overordnet en forbrugsprocent på 94,62 %. Dermed er der tale om et betydeligt mindre forbrug.

Årsagen til dette mindre forbrug undersøges, og der foregår pt. en ved brug af ekstern konsulent (ISU Plus) analyse af tidsforbruget på § 85 området, som vil lede frem til en justering af tildelingsmodellen.

## A2-rapport politikområdet Sundhed og Forebyggelse

Januar 2018

Parter	Sundhed & Forebyggelse	Social – og Sundhedsudvalget
Direktør/ Leder	Direktør Jakob Kyndal og afdelingschef Michael Metzsch	Udvalgets formand Karsten Meyer Olesen
Telefon /mail	Tlf.: 73 76 78 20 mme@aabenraa.dk	Tlf.: 73 76 76 76

Denne A2-rapport er baseret på A3-rapporterne fra følgende aftalestyrede enheder:  
Den kommunale Tandpleje (TP)  
Træning & Forebyggelse (TOF)  
Hjælpe-middelHuset (HMH)  
Sundhedscentret/SRC (SC/SRC)  
Sundhedsplejen (SP)

Der er ikke formuleret en særskilt politik for politikområdet Sundhed & Forebyggelse, hvorfor der henvises til Aabenraa Kommunes sundhedspolitik og ældrepolitik.

### Vision

Sundhedspolitikens vision for 2017 er, at den langsigtede indsats samler sig om at få flere sunde borgere i Aabenraa Kommune. Aabenraa Kommune skal være kendt som kommunen med de sunde valg, og kommunen som evner at skabe sammenhæng i sundhedsindsatsen.

### Status på fælles indsatsområder og mål i 2017

Indsatsområdet: Styring og LEON	
<b>1%-effektivisering</b> Målet gælder for alle enheder	<b>Status</b>
Enhederne har i 2017 realiseret en effektivisering på 1% af rammen. Gevinsten ved effektivisering kan beholdes i det aktuelle kalenderår og kan bruges til kompetenceudvikling. Enheden skal kunne fungere på et udgiftsniveau, der er 1% lavere, næste år.	Målet er <b>opnået</b> ved TP, TOF, HMH, SRC og SC  Målet er <b>ikke opnået</b> ved SP
<b>Styrings- og omkostningsmodel</b> Målet gælder for Sundhedsplejen og Tandplejen	<b>Status</b>
Inden udgangen af 2017 har vi opnået viden om, hvilke indsatser Tandplejen/Sundhedsplejen leverer ('trin 1' i modellen) samt viden om, hvilke omkostningsstrukturer og incitamenter, der gælder for disse indsatser ('trin 2' i modellen) og der er truffet beslutning i chefgruppen om den fremtidige metode til ressourcefordeling ('trin 3' i modellen) til disse aftalestyrede enheder.	Målet er <b>ikke opnået</b> i SP og TP, da initiativ forpligtigelsen ikke har ligget ved enhederne.

Indsatsområdet: Implementering af IT-system og digitalisering	
<b>Fuld ibrugtagning og optimal anvendelse af KMD Nexus</b> Målet gælder alle enheder, undtagen TP og SP	<b>Status</b>
I 2017 vil enhederne opnå enkle effektive arbejdsgange, overblik, kvalitet og 100 % implementering af det fælles tværfaglige IT-fagsystem, KMD Nexus.	Målet er <b>opnået</b> ved TOF, SC og SRC  Målet er <b>ikke opnået</b> ved HMH, da KMD ikke kan levere de nødvendige løsninger.

<b>Videokommunikation i Social &amp; Sundhed</b> Målet gælder for alle enheder	<b>Status</b>
a) Enhederne anvender videokommunikation ved mødeaktivitet, der ellers ville indebære transport.  b) Anvendelse af video som førstevalg indgår som en naturlig og indarbejdet del af enhedernes arbejdsgang i relation til planlægning af møder.  Der findes forskellige løsninger til videokommunikation. Ciscos løsning 'Cisco Jabber' afprøves i et pilotprojekt i et samarbejde mellem Social & Sundhed, it-afdelingen og TDC. Den aftalestyrede enhed kan anvende selvvalgte løsninger, herunder eksempelvis Skype Business, Facetime, Appinix m.v., så længe der ikke kommunikeres om personfølsomme oplysninger.	Målet er <b>delvist opnået</b> ved TOF, SRC og SP.  Målet er <b>ikke opnået</b> ved HMH, SC og TP.
<b>Pilotprojekt vedr. anvendelse af Cisco Jabber til videokommunikation</b> Målet gælder for Sundhedscenter og SRC	<b>Status</b>
Inden udgangen af 1. halvår 2017 foreligger en evaluering af brugen af Cisco Jabber og WebX.  Læringen fra dette pilotprojekt påtænkes anvendt i den bredere anvendelse af videokommunikation i Social & Sundhed, jf. mål herom.  Pilotprojektet skal medvirke til at afklare, hvilke udgifter i relation til it-infrastrukturen, der ligger under det centrale it-budget, og hvilke, der ikke gør.	Målet er <b>ikke opnået</b> ved SC og SRC, da projektet er sat i bero fra forvaltningen.

Indsatsområdet: Ny velfærdsledelse, kommunikation og dialog	
<b>Forbedret kommunikation i Social &amp; Sundhed</b> Målet gælder for alle enheder	<b>Status</b>
Anvendelsen af DialogNet er forbedret i alle aftalestyrede enheder i Social & Sundhed.	Målet er <b>opnået</b> ved SRC, SC, TP, SP og HMH.
Kvaliteten af kommunikationen, både via DialogNet og via andre kanaler, er forbedret.	Målet er <b>delvist opnået</b> i TOF
<b>Tværgående kommunikation i Social &amp; Sundhed</b> Målet gælder for alle enheder	<b>Status</b>
Funktionaliteten 'Tværgående dialog' på DialogNet anvendes aktivt til videndeling mellem ledere og medarbejdere i de aftalestyrede enheder.	Målet er <b>opnået</b> ved TP
Lokationen 'Lederdialognet' anvendes aktivt til ledelsesmæssig dialog, videndeling og sparring i forhold til kerneopgaven, den rehabiliterende tilgang og realisering af vision 2020.	Målet er <b>delvist opnået</b> ved SC, SRC og HMH.  Målet er <b>ikke opnået</b> ved SP og TOF.

Indsatsområdet: Det gode liv og sund vækst gennem velfærdsteknologi	
<b>Projekter, der giver realiserbare gevinster</b> Målet gælder for alle enheder	<b>Status</b>
Enhederne gennemfører i 2017 aftalte velfærdsteknologiske afprøvnings- og implementeringsprojekter med dokumenterede, realiserbare gevinster.	Målet er <b>opnået</b> ved TOF, HMH, SRC, SC og TP.  Målet er <b>delvist opnået</b> ved SP.
<b>Initiativ til nytænkning og afprøvning</b> Gælder for alle enheder	<b>Status</b>
Enhederne tager initiativ til behovsafdækning og ny ideer med afsæt i egen praksis, der udmønter sig i en eller flere projektideer, der sigter	Målet er <b>opnået</b> ved TOF, SC og SRC.

mod afprøvning og implementering af nye løsninger med dokumenterede gevinster.	Målet er <b>delvist opnået</b> ved SP og HMH  Målet er <b>ikke opnået</b> ved TP
--	--

Indsatsområdet: Sammenhængende forebyggende og rehabiliterende indsatser	
<b>Audit på kvaliteten af resultatmål og på sammenhængen mellem indsatsmål og resultatmål</b> Målet gælder for TOF, TP, SP og HMH.	<b>Status</b>
a) alle borgere oplever, at den hjælp og støtte de modtager, ydes med udgangspunkt i den rehabiliterende tilgang og den enkelte borgers indsats er på ethvert givet tidspunkt tilpasset til borgerens funktions- og mestringssevne samt mål. b) Vi vil opnå viden om kvaliteten af de resultatmål, der opstilles og viden om sammenhængen mellem indsatsmål og resultatmål med henblik på fortsat udvikling af kvaliteten af de resultatmål, som enhederne opstiller sammen med borgeren.	Målet er <b>delvist opnået</b> ved TOF, TP og HMH.  Målet er <b>ikke opfyldt</b> ved SP.

Indsatsområdet: Effekt- og resultatmåling	
<b>Fuld anvendelse af effekt- og resultatmålingskonceptet</b> Målet gælder for SRC, TOF og HMH	<b>Status</b>
a) Den enkelte borgers indsats er på ethvert givet tidspunkt tilpasset til borgerens funktions- og mestringssevne samt mål. b) Medarbejdernes tavse viden om hvilke metoder, der har bedst effekt italesættes systematisk via anvendelse af effekt- og resultatmålingskapitlet i enhedens LIS-rapport, hvilket bidrager til kvalitetsudviklingen.	Målet er <b>opnået</b> ved SRC.  Målet er <b>delvist opnået</b> ved HMH.  Målet er <b>ikke opnået</b> ved TOF, da LIS-rapporten ikke har været sat op i Nexus.

Indsatsområdet: 'Systematisk kvalitetssikring og kvalitetsudvikling'
--

<b>I sikre hænder</b> Målet gælder for SRC	<b>Status</b>
I pilotenheden er: - Antallet af nyopståede tryksår på pilotenheden reduceret med 75 % i forhold til baseline-målingen ultimo 2016 - Antallet af alvorlige medicineringsfejl, som kræver lægekontakt, reduceret med 50 % i forhold til baseline-målingen ultimo 2016	Målet er <b>opnået</b> ved SRC.

Indsatsområdet: Helhedsorienteret kompetenceudvikling	
<b>Helhedsorienteret kompetenceudvikling</b> Målet gælder for alle enheder	<b>Status</b>
Via deltagelse i tværgående helhedsorienteret kompetenceudvikling i Social & Sundhed har medarbejdere og ledere i enhederne opnået. • kompetencer til at anvende Nexus, VUM og FSIII, som det er planlagt det skal anvendes • viden om og forståelse for og praksiserfaringer med, hvad det vil sige at være velfærdsaktør samt • viden om, forståelse for og kompetencer til (afhængig af funktion og hvilke opgaver, man varetager) at arbejde med tidlig opsporing og forebyggelse  Via udbud af egne, kompetenceudviklingsaktiviteter har enhederne bidraget til synergi og merværdi af den lokale kompetenceudvikling i Social & Sundhed.	Målet er <b>opnået</b> ved SC, HMH og SP.  Målet er <b>delvist opnået</b> ved TP og TOF.

## Status på enhedernes individuelle mål i 2017

Sundhedscentret / SRC	
Mål	Status
<p><b>Bedre sammenhæng mellem psykiatri- og sundhedsindsatser</b> Styrke samarbejdet gennem bedre kendskab til hinandens arbejdsopgaver, øget tværgående samarbejde både gennem løbende faglig sparring og konkrete samarbejdsprojekter. Udgangspunktet er et fælles arrangement i starten af 2017, hvor målet er, at enhederne opnår bedre kendskab til arbejdsopgaver og tilgang til opgaveløsningen (faglig kultur, lovgrundlag m.v.). På baggrund af det fælles arrangement laves aftaler om: Hvordan den faglige sparring kan fungere i praksis. Konkrete samarbejdsprojekter på tværs af afdelingerne med specifikke mål i 2017.</p>	Målet er <b>opnået</b>
<p><b>Videreudvikling af Sundhedscenterets kronikerindsats</b> Sundhedscenteret skal inden udgangen af 2017 samarbejde med relevante aktører for at sikre tidlig opsporing af kronisk syge borgere, hvilket måles på antallet af borgere tilknyttet indsatsen før og efter dette initiativ. Indsatsen har dokumenteret effekt, især for borgere med claudicatio intermittens og KOL, hvorfor der er særligt fokus på at nå disse borgere. Den tidlige opsporing gælder dog alle kronikere jf. de nye retningslinjer fra Sundhedsstyrelsen/finanslovsaftalen Inden udgangen af 2017 skal Sundhedscenteret desuden anvende LIVA som et alternativ til fysiske møder i forbindelse med personlig vejledning af 400 borgere med kronisk sygdom. Hermed vil en tidsmæssig</p>	Målet er <b>opnået</b> .

<p>besparelse fremkomme, som delvist gør det muligt at yde vejledning til flere borgere, hvilket måles på antallet af borgere tilknyttet indsatsen før og efter implementeringen af LIVA.</p>	
<p><b>Understøttelse af akutfunktion</b> Akutfunktionen, i samarbejde med SRC, har følgende målsætninger for 2016-2018: Akutfunktionen vil fra 2016 nedbringe antallet af forebyggelige indlæggelser for de dækkede diagnoser med 15-20 stk. pr. måned. Akutfunktionen vil fra 2016 blive kaldt ud til 50 second opinions pr. måned. Nedbringelse af den kommunale medfi-nansiering på indlæggelser relateret til diagnoser dækket af akutfunktionen. Reduktion af gennemsnitlig indlæggelsestid for borgere med de omfattede diagnoser. Ændringer ved arbejdsgange før og efter etablering af akutfunktioner for at dokumentere de organisatoriske forbedringer, der er opnået i komplekse borgerforløb. Kvalitetssikring af akutfunktionen gennem inddragelse af borgernes oplevelse af akutfunktionen. Samarbejdspartneres, herunder de praktiserende lægers, vurdering af nytteværdien af akutfunktionen. Udover ovenstående målsætninger er det også afgørende, at akutfunktionen bidrager til at løfte det faglige niveau i resten af organisationen. Derfor foregår sideløbende med udviklingen af akutfunktionen et kompetenceudviklingsforløb af medarbejderne på pleje- og omsorgsområdet, der bl.a. har til formål at sikre, at medarbejderne har et fælles sprog og metoder til håndteringen af de komplekse borgerforløb.</p>	Målet er <b>opnået</b> .

Træning & Forebyggelse	
Mål	Status
<p><b>Udvikling af kommunikation og fællesskab med frivillige i Tinglevområdet</b> I forbindelse med udviklingstiltag på Grønnevej 41 og Grønnevej 42 i Tinglev i samarbejde med Tinglev Pensionistforening og Træning &amp; Forebyggelse, Aktivitet skal det fremtidige gode samarbejde og kommunikation sikres.</p>	Målet er <b>delvist opnået</b> .
<p><b>Bedre sammenhæng mellem psykiatri- og sundhedsindsatser</b> Styrke samarbejdet gennem bedre kendskab til hinandens arbejdsopgaver, øget tværgående samarbejde både gennem løbende faglig sparring og konkrete samarbejdsprojekter. Udgangspunktet er et fælles arrangement i starten af 2017, hvor målet er, at enhederne opnår bedre kendskab til arbejdsopgaver og tilgang til opgaveløsningen (faglig kultur, lovgrundlag m.v.). På baggrund af det fælles arrangement laves aftaler om: Hvordan den faglige sparring kan fungere i praksis. Konkrete samarbejdsprojekter på tværs af afdelingerne med specifikke mål i 2017.</p>	Målet er <b>delvist opnået</b> .
<p><b>Håndtering af retningsgivende dokumenter</b> Revidering af eksisterende retningsgivende dokumenter med behov herfor og udarbejdelse af nye retningsgivende dokumenter indenfor områder med behov herfor. Samtlige retningsgivende dokumenter skal være både godkendte og indeholde seneste dato for opdatering.</p>	Målet er <b>delvist opnået</b> .

<p><b>Kvalitetsredskab: forbedringstavlen</b>  Fuld ibrugtagning af forbedringstavlen på samtlige adresser og enheder i Træning &amp; Forebyggelse.</p>	Målet er <b>delvist opnået</b> .
<p><b>Systematisk kvalitetsarbejde vedrørende 1 selvvalgt emne</b>  Kvalitetsforummet i Træning &amp; Forebyggelse har igennem 2016 medvirket i et kvalitetsarbejde vedrørende dysfagi i samarbejde med SRC og Mad og Måltider.  Kvalitetsforummet fortsætter i 2017 med at få gennemført et fuldt gennemløb af kvalitetscirklen i forhold til et selvvalgt emne. Emnet fortsætter med at omhandle "dysfagi" og kvalitetsarbejdet gennemføres i et samarbejde med Mad og Måltider, SRC samt Træning og Forebyggelse.  Mad &amp; Måltider er tovholder på projektet.</p>	Målet er <b>opnået</b> .
<p><b>Udarbejdelse af indsatskatalog som definerer indsatser til børn leveret af Træning &amp; Forebyggelse</b>  At afdække børnerapeuternes opgaver i Træning &amp; Forebyggelse mhp. afgrænsning og konkretisering af eksisterende opgaver og skabelse af overblik over mulighederne for at imødekomme en øget efterspørgsel på børnerapeuternes faglige kompetencer.  Børnerapeuternes opgave i relation til vederlagsfri fysioterapi og vedligeholdende træning skal i denne forbindelse afdækkes.  At udarbejde et indsatskatalog, der afgrænser og definerer børnerapeuternes arbejdsopgaver.</p>	Målet er <b>delvist opnået</b> .

<b>Den Kommunale Sundhedsordning</b>	
<b>Mål</b>	<b>Status</b>
<p><b>Tværfagligt samarbejde 0 – 18års området i familier med almindelige behov</b>  For alle børn, der kategoriseres som gul/ rød, vil sundhedsplejen kontakte kommende dagtilbud med henblik på at sikre, at der tages de relevante hensyn til barnet i opstart i dagtilbuddet. (det er en forudsætning med forældrenes accept)</p>	Målet er <b>opnået</b> .
<p><b>Tværfagligt samarbejde 0 – 18års området i familier med almindelige behov</b>  Sundhedsplejen vil i januar / februar 2017 ændre tilrettelæggelsen af arbejdet, så tid til konsulentfunktionen i daginstitutioner bliver opprioriteret. Sundhedsplejen er synlig på institutioner og skoler, så Sundhedsplejersken bliver inviteret med og inddraget som sparringspartner i det tidlige forebyggende tværfaglige samarbejde.</p>	Målet er <b>delvist opnået</b> .
<p><b>Tværfagligt samarbejde 0 – 18års området for børn med særlige behov</b>  Sundhedsplejen inviteres med til sparringsmøder vedr. børn, hvor der er en begyndende bekymring. Sundhedsplejen deltager som fast medlem i tværfaglige team på skolerne/ i distrikterne. Sundhedsplejen møder alle børn og familier og er derfor en naturlig samarbejdspartner i det tidlige forebyggelse og opsporende arbejde i det tværfaglige samarbejde i kommunen.</p>	Målet er <b>delvist opnået</b> .
<p><b>Overvægtsklinik</b>  Udvikling af overklinikens tilbud til børn med overvægt 4 – 16år. Den forbyggende indsats i forhold til forebyggelse af overvægt kvalificeres. Der udarbejdes kriterier for hvilke børn, der er i risiko for at udvikle</p>	Målet er <b>opnået</b> .

<p>overvægt, med henblik på at tilbyde en særlig forebyggende indsats.</p>	
<p><b>Videreudvikling og evaluering af facebook</b>  Evaluering af Sundhedsplejens facebook profil.</p>	Målet er <b>opnået</b>
<p><b>Håndtering af retningsgivende dokumenter</b>  I 2017 fortsætter Sundhedsplejen med at revidere sine retningsgivende dokumenter kontinuerligt, og ved behov udarbejdes nye retningsgivende dokumenter</p>	Målet er <b>opnået</b>
<p><b>Kvalitetsredskaber og forbedringstavlen</b>  Forbedringstavlen blev indført i 2015. I 2016 blev tavlens opbygning forbedret, så den er mere anvendelig i sundhedsplejen.  Forbedringstavlen er et aktivt og synligt instrument for medarbejderne, hvor de kan komme med forslag til og input til opgaveløsning og i fællesskab drøfte og løse aktuelle problemstillinger.  Forbedringstavlen bidrager til:  Løsningsorienteret dialog  Medarbejder inddragelse  Synlige mål og resultater  Forbedringskultur hvor der udarbejdes handleplaner for de emner, der sættes på forbedringstavlen og der aftales evaluering, med udgangspunkt i kvalitetscirklen.  Synlig ledelse  Team-ånd  Tavlen bliver brugt og udviklet i 2017.</p>	Målet er <b>opnået</b>
<p><b>Helhedsorienteret kompetenceudvikling</b>  Via deltagelse i tværgående helhedsorienteret kompetenceudvikling i Social &amp; Sundhed har medarbejdere og ledere i Tandplejen opnået kompetencer til at anvende Nexus, VUM og FSIII, som det er planlagt det skal anvendes viden om og forståelse for og</p>	Målet er <b>opnået</b>



<p>praksiserfaringer med, hvad det vil sige at være velfærdsaktør samt viden om, forståelse for og kompetencer til (afhængig af funktion og hvilke opgaver, man varetager) at arbejde med tidlig opsporing og forebyggelse</p> <p>Via udbud af egne, 'kompetenceudviklingsaktiviteter har enheden bidraget til synergi og merværdi af den lokale kompetenceudvikling i Social &amp; Sundhed.</p>	
<p><b>Bedre sammenhæng mellem psykiatri- og sundhedsindsatser</b></p> <p>Styrke samarbejdet gennem bedre kendskab til hinandens arbejdsopgaver, øget tværgående samarbejde både gennem løbende faglig sparring og konkrete samarbejdsprojekter.</p> <p>Udgangspunktet er et fælles arrangement i starten af 2017, hvor målet er, at enhederne opnår bedre kendskab til arbejdsopgaver og tilgang til opgaveløsningen (faglig kultur, lovgrundlag m.v.).</p> <p>På baggrund af det fælles arrangement laves aftaler om: Hvordan den faglige sparring kan fungere i praksis.</p> <p>Konkrete samarbejdsprojekter på tværs af afdelingerne med specifikke mål i 2017.</p>	Målet er <b>opnået</b>
<p><b>DUÅ forældrekurser</b></p> <p>Etablering af forældrekurser efter DUÅ metoden i samarbejde med Familie ungecentret.</p>	Målet er <b>opnået</b>
<p><b>Styrket indsats i Boligblokkene på Høje Kolstrup</b></p> <p>Sundhedsplejen har en andel af indsatsområdet "Forebyggelse og forældreansvar Høje Kolstrup 2016 – 2010"</p> <p>Besøge hjemmepassede børn på Høje Kolstrup 2 gange årligt til de starter i dagtilbud.</p>	Målet er <b>opnået</b>

Undervise i relevante temaer i legestuetilbud, børnehave, på forældrekurser, elev og forældrearrangementer i skolen.	
--	--

<b>HjælpeMiddeHuset</b>	
<b>Mål</b>	<b>Status</b>
<p><b>Hjemtagning af opsætning og administration af nødkald</b></p> <p>At Aabenraa Kommune fra 1. april 2017 har hjemtaget opgaven vedrørende opsætning og administration af nødkald.</p>	Målet er <b>opnået</b>
<p><b>Ny teknologi til rengøring af HjælpeMidler</b></p> <p>Størstedelen af den manuelle rengøring erstattes med en hjælpemiddelvaskemaskine (til senge, kørestole osv.) med henblik på at op opnå:</p> <p>Bedre kvalitet i rengøringen (bakteriologisk) = værdi for borgeren.</p> <p>Bedre arbejdsforhold ift. ergonomi og kemi = værdi for medarbejder</p> <p>Effektivisering der medvirker til, at vi kan kapere et stigende antal hjælpemidler indenfor rammen = organisatorisk værdi.</p>	Målet er <b>delvist opnået.</b>
<p><b>Tidlig opsporing af særligt udsatte ældre</b></p> <p>Via deltagelse i forskningsprojekt v. Marselisborgcenteret, vil vi opsamle viden om, hvilke metoder der kan anvendes til at opspore og tilrettelægge forebyggende indsatser til ældre borgere (65+), der ikke tager imod forebyggende hjemmebesøg, selvom de har behov for en forebyggende indsats.</p>	Målet er <b>opnået</b>
<p><b>Kvalitet i kerneopgaven</b></p> <p>Udvikling af metode til opfølgning på kvalitetsparametre for den borgerrettede opgaveløsning i HjælpeMiddeHuset.</p>	Målet er <b>delvist opnået.</b>
<p><b>Udnytte evt. optimeringsmuligheder ved flytning</b></p>	Målet er <b>opnået</b>

<p>Ved indretning af nye lokaler sikres: Mulighed for anvendelse af i hjælpemiddelvaskemaskine på sigt. Samtalerum i Straks Service og mulighed for salgsudstilling på sigt. Forbedring af faciliteter til afprøvning af hjælpemidler/velfærdsteknologi samt undervisning.</p> <p>Optimering af lagerlogistik.</p> <p>Indretning der understøtter det interne samarbejde om opgaverne i HjælpeMiddeHuset.</p>	
<p><b>Bedre sammenhæng mellem psykiatri- og sundhedsindsatser</b></p> <p>Styrke samarbejdet gennem bedre kendskab til hinandens arbejdsopgaver, øget tværgående samarbejde både gennem løbende faglig sparring og konkrete samarbejdsprojekter.</p> <p>Udgangspunktet er et fælles arrangement i starten af 2017, hvor målet er, at enhederne opnår bedre kendskab til arbejdsopgaver og tilgang til opgaveløsningen (faglig kultur, lovgrundlag m.v.).</p> <p>På baggrund af det fælles arrangement laves aftaler om: Hvordan den faglige sparring kan fungere i praksis.</p> <p>Konkrete samarbejdsprojekter på tværs af afdelingerne med specifikke mål i 2017.</p>	Målet er <b>opnået</b>

<b>Den Kommunale Tandpleje</b>	
<b>Mål</b>	<b>Status</b>
<p><b>Nedbringelse af efterslæb</b></p> <p>Efterslæbet på caries-området skal nedbringes inden sommerferien 2017. Forudsætningen er, at det hurtigst muligt lykkes at rekruttere kvalificeret personale til Tandplejen. Hvis det ikke lykkes i starten af 2017 men først senere på året, vurderes det ikke realistisk at hente efterslæbet før tidligst ved udgangen af 2017.</p>	Målet er <b>ikke opnået.</b>

<b>Halvering af antallet af udeblivelser</b> Som led i implementeringen af Borgerbooking skal antallet af udeblivelser halveres.	Målet er <b>delvist opnået</b> .
<b>Håndtering af retningsgivende dokumenter</b> <b>Udarbejdelse og revision</b> Eksisterende retningsgivende dokumenter revideres kontinuerligt og nye udarbejdes efter behov. Der arbejdes på at udvikle en metode til at sikre en systematisk revidering af de retningsgivende dokumenter.	Målet er <b>delvist opnået</b> .
<b>Kvalitetsredskaber (kvalitetscirklen og forbedringstavlen)</b> At forbedringstavler, der blev indført på alle klinikker i 2012, fortsat bliver brugt og videreudviklet til at understøtte optimeringen af driften i Tandplejen.	Målet er <b>ikke opnået</b> .
<b>Tværgående samarbejde med plejehjem omkring omsorgstandpleje</b> At videreudvikle eksisterende samarbejde med plejehjem omkring omsorgstandpleje med fokus på øget tandsundhed, hygiejne og reduktion af infektioner. Endvidere vil der være fokus på læring for personalet som en del af det fremadrettede kvalitetsarbejde.	Målet er <b>ikke opnået</b> , da omsorgstandplejen er blevet udliciteret.
<b>Boligsocial indsats i Høje Kolstrup</b> Aabenraa Kommune har indgået et samarbejde med Kolstrup Boligforening og Aabenraa Andelsboligforening om en styrket boligsocial indsats i Høje Kolstrup. Projektet er delvist eksternt finansieret og løber fra 2016-20. Tandplejen deltager i indsatsen og har fokus på at styrke borgernes tandsundhed. Udgangspunktet var et mål om at uddanne tandambassadører, men det har vist sig ikke at fungere i praksis. Målet for 2017 er derfor at redefinere indsatsen	Målet er <b>opnået</b>

og afklare, hvordan den kan evalueres.	
<b>Bedre sammenhæng mellem psykiatri- og sundhedsindsatser</b> arbejdsopgaver, øget tværgående samarbejde både gennem løbende faglig sparring og konkrete samarbejdsprojekter.  Udgangspunktet er et fælles arrangement i starten af 2017, hvor målet er, at enhederne opnår bedre kendskab til arbejdsopgaver og tilgang til opgaveløsningen (faglig kultur, lovgrundlag m.v.).  På baggrund af det fælles arrangement laves aftaler om: Hvordan den faglige sparring kan fungere i praksis. Konkrete samarbejdsprojekter på tværs af afdelingerne med specifikke mål i 2017.	Målet er <b>delvist opnået</b> .

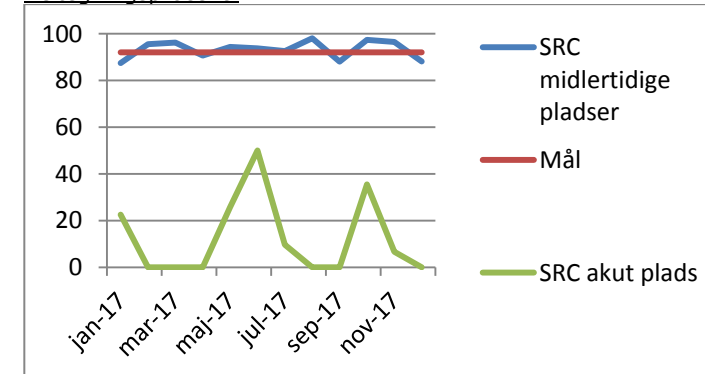
## Status på enhedernes aktivitetsmål 2017

### Sundhedscentret

	Antal borgerforløb, faktisk	Antal borgerforløb, forventet	Afvigelse i %
CI	<b>10</b>	<b>18</b>	<b>-44%</b>
Diabetes	<b>109</b>	<b>85</b>	<b>+28%</b>
Hjerte	<b>36</b>	<b>25</b>	<b>+44%</b>
KOL	<b>70</b>	<b>38</b>	<b>+84%</b>
Kræft	<b>45</b>	<b>40</b>	<b>+13%</b>
Overvægt	<b>189</b>	<b>96</b>	<b>+97%</b>
Metab. syndr.	<b>24</b>	<b>10</b>	<b>+140%</b>
Afklar. samt.	<b>15</b>	<b>0</b>	<b>+</b>
<b>I alt</b>	<b>498</b>	<b>322</b>	<b>+55%</b>

### Special- og Rehabiliteringscenter

Belægningsprocent:



### Træning & Forebyggelse

	Forventet antal borgerforløb	Faktiske antal borgerforløb	Afvigelse i %
§140	2.122	2.106	- 0,75
§86,1	249	232	- 6,83
§86,2	326	318	- 2,45

Implementeringen af Nexus har bevirket, at ovenstående tal er estimerede værdier, da der for nogle måneder ikke foreligger valide data i Nexus. På den baggrund har det i disse måneder været nødvendigt at notere tal, som afspejler det forventede antal genoptræningsplaner samt § 86.1 og § 86.2 henvendelser pr. mdr. i 2017.

#### Hjælpe-middelHuset

Visiterede indsatser, der aktivitetsafregnes med V&R:

indsatser	Antal leveret	Antal årlig budget
Boligindretning	159,5	156
Boligindretning - speciel	1,0	0
Pris på forbrugsgode	5,3	8
Færden i og udenfor hjemmet	887,5	763
Specialpakke færden 5 uger	8,0	0
Invalidebil, bilvalg	20,8	13
Invalidebil, særlig indretning	23,8	20
Mobilitet - forflytning (ikke APV)	221,9	195
Mobilitet - lejrning og siddestilling	103,9	75
Måltider - tilberedning, indtag. Mv	145,5	115
Overvågningssystemer	20,2	4
Personlig pleje	217,3	224
Rehabiliteringsmøde	38,1	45
Rengøring og tøjvask	17,3	8
Sansestimulation	52,0	48
Standardhjælpe-midler	1.232,0	1080
Vurdering af bolig ved boligskift	7,2	4
Vurdering el-køretøj/cykel	9,3	8
Udredning af borger	19,3	42
Tidlig forebyggende indsats 3	1,0	0
Demografikorrektion		

<b>Indsatser i alt</b>	<b>3.191</b>	<b>2.808</b>
<b>Total antal indsatser, minutter, omsætning</b>	<b>3.191</b>	<b>2.808</b>

Omregnet til kr. har der været et forbrug på 117% i 2017, hvilket er en stigning på 5% ift. 2016 - dvs. der er en stadigt stigende aktivitet på hjælpemiddelområdet.

Indsatser der ikke aktivitetsafregnes:

Forebyggende besøg	Afventer LIS i nexus
Protesesager	Afventer LIS i nexus
APV-indsatser	Afventer LIS

#### Sundhedsplejen

	Antal forventet	Antal faktisk	Afvigelse i %
Graviditetsbesøg	60	<b>69</b>	+ 15%
Besøg 0-6 år	3.361	<b>3.400</b>	+1%
Behovsbesøg	1.109	<b>1.161</b>	+5%
Sundhedssamtaler	3.575	<b>3.942</b>	+10%
Sundhedspæd. akt.	70	<b>48</b>	- 31%
<b>I alt</b>	<b>8.175</b>	<b>8.620</b>	<b>+5 %</b>

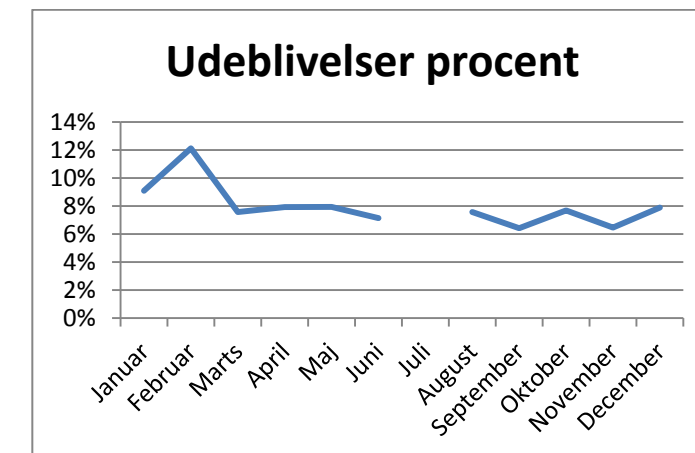
#### Fødsler

	Antal forventet	Antal faktisk	afvigelse
2016	517	548	6%
2017	517	570	10%

#### Tandplejen

	Forventet	Faktisk	Afvigelse i %
Undersøgelser	<b>9.551</b>	<b>10.796</b>	<b>+13%</b>
Behandlinger	<b>4.600</b>	<b>6.002</b>	<b>+30%</b>
Øvrige aftaler	<b>5.200</b>	<b>3.939</b>	<b>-24%</b>

<b>I alt</b>	<b>19.351</b>	<b>20.737</b>	<b>+7%</b>
--------------	---------------	---------------	------------



Aktiviteten i tandreguleringen har været en smule mindre end normalt (pga. flere medarbejdere med langvarig sygdom), hvilket har øget ventelisten med ca. 25 patienter.

#### Status på enhedernes økonomi i 2017

	Korrigeret budget 2017	Forbrug 2017	Forbr.pct.
Træning og Forebyggelse	9.248	8.279	89,53
Tandplejen	22.093	20.958	94,86
Sundhedsplejen	9.012	9.290	103,09
Hjælpe-middelhuset	20.743	21.077	101,61
Sundhedscenter	7.006	6.652	94,94
SRC	13.527	13.847	102,37
<b>I alt</b>	<b>81.628</b>	<b>80.104</b>	<b>98,13</b>

## Sammenfatning

### Kvalitets- og udviklingsmål:

Hovedparten af kvalitets- og udviklingsmålene i de seks enheder er nået. Tandplejen har generelt været udfordret af dels den ledelsesmæssige afklaring, da det viste sig ikke at være muligt at rekruttere en ny overtandlæge efter den daværende overtandlæge fratrådte stillingen i sommeren 2016. Ved HjælpemiddelHuset er størstedelen af målene er opfyldt. De mål der ikke er opfyldt skyldes primært udfordringer i forbindelse med implementeringen af Nexus.

### Aktivitetsmål:

Hvad angår aktivitetsmålene er billedet forskelligt i de seks institutioner:

Træning & Forebyggelse ligger en smule under det forventede aktivitetsniveau. Det skal dog fremhæves, at der er lille usikkerhed omkring tallene, da der grundet implementeringen af Nexus mangler valide data for et par måneder. Derfor er tallene estimerede værdier.

Tandplejen har samlet set opnået et højere aktivitetsniveau end målsætningen, hvor der er set et højere niveau på undersøgelser og behandlinger, og mindre end målsætningen for øvrige aftaler.

I Sundhedsplejen er antallet af graviditetsbesøg steget. Dette kan skyldes, at der er flere gravide, hvor der er mere komplekse problemstillinger. I 2017 var der 53 flere fødsler end forventet, svarende til 10 % over det forventede aktivitetsniveau. Alle familier har fået tilbud efter kommunens serviceniveau. På skoleområdet blev der i 2015 besluttet at ændre udskolingsundersøgelsen fra 9. klasse til 8. klasse, samtidig reduceredes antallet af gange, hvor barnet ses individuelt i skoleforløbet fra 5 til 4 gange. Dette har betydning for antallet af sundhedssamtaler, der ligger 10 % over det forventede niveau.

Ved HjælpemiddelHuset ses fortsat en jævn stigning i antallet af indsatser, der visiteres til HjælpemiddelHuset. HjælpemiddelHuset har henover året været udfordret af implementeringen af Nexus, hvor ikke alle funktioner er tilstrækkelige.

Belægningen på SRC på har året igennem ligget omkring det ambitiøse mål på 92 %, hvilket er en høj

belægning, når der hvert år er ca. 10 borgere gennem hver eneste stue på SRC. Det er døgnrehabiliteringsborgerne, der lige akkurat fylder mest, men SRC bruger også mange ressourcer på borgere i en mellemfase inden plejehjem samt øvrig aflastning af borgere, der bedst håndteres på en døgndækket midlertidig plads.

Sundhedscentret har igen i år haft øget søgning til de forskellige kronikertilbud. Samtidig er LIVA blevet implementeret, og udvikles fortsat, da dette skal bidrage til at imødekomme den stigende efterspørgsel.

### Økonomi:

Samlet set har de seks institutioner et lille mindreforbrug, men billedet varierer mellem de enkelte institutioner.

SRC, Sundhedsplejen og HjælpemiddelHuset kommer ud med et mindre merforbrug. SRC startede året med et betydeligt merforbrug overført fra 2016. Underskuddet er blevet nedbragt med 165.000, så det ved indgangen til 2018 er på 320.000 kr.

På den anden side kommer Træning & Forebyggelse, Sundhedscentret, Tandplejen og Sundhedsplejen alle ud med mindreforbrug.

<b>A2-rapport Skoleområdet</b>		
Parter	Skole og Undervisning	Skole og Dagtilbud
Afdelingschef	Lars Borst Hansen	Kirsten Nørgaard Christensen
Telefon /mail	Tlf. 73767017/ labh@aabenaar.dk	

### **Vision:**

Aabenraa Kommunes skoler skal være attraktive, udviklingsorienterede og undervisningsmæssige fyrtårne, hvor åbenhed, anerkendelse, nærvær og demokrati er centrale værdier i elevernes og medarbejdernes hverdag.

### **Status på skoleområdet 2017**

Strategien til implementering af folkeskolereformen blev vedtaget i foråret 2015 med overskriften "Alle børn skal blive så dygtige, de kan". Strategien strækker sig over perioden 2015-2020. Det overordnede formål med strategien er at sikre en lokal implementering og kvalificering af folkeskolereformen i Aabenraa Kommune. Strategien synliggør, hvor skolerne i Aabenraa Kommune skal hen, og hvad der skal til for at styre reformen i mål.

De 6 strategiske mål som skolerne skal fokusere på frem til år 2020:

1. Mindst 80 procent af eleverne skal være gode til at læse og regne i de nationale test.
2. Andelen af de allerdygtigste elever i dansk og matematik skal stige år for år.

3. Andelen af elever med dårlige resultater i de nationale test for læsning og matematik skal reduceres år for år. Alle elever skal forlade folkeskolen med mindst karakteren 2 i dansk og matematik.

4. Trivslen blandt eleverne og de pædagogiske medarbejdere skal øges i perioden 2015 til 2020.

5. Hver skole skal have en kompetenceplan, som medfører, at der i 2020 er fuld kompetence-dækning på hver skole.

6. I forhold til tyskundervisningen kan der blandt elever på 7. klasses trin konstateres et højere karaktergennemsnit i 2020 end i 2015.

I Aabenraa Kommune medfører de seks mål, at der i perioden 2015 til 2020 særligt fokuseres på dansk og matematik, trivsel, kompetencedækning blandt lærer i alle fag, inklusion og tysk.

Skolerne har i forbindelse med indgåelsen af virksomhedsaftalerne for 2017 udarbejdet en forandringsmodel, der beskriver, hvordan skolen vil arbejde med de seks mål.

### **Status på de 6 mål er følgende for 2017 hvor tallene for 2016 er angivet i parentes**

Mål 1: Der er 74,5% (71,4) gode læsere i dansk. I matematik er der 76,1% (73,3) gode til matematik.

Mål 2: Der er 9,0% (5,1) af de allerdygtigste i dansk. I matematik er der 9,1% (5,8) af de allerdygtigste.

Mål 3: Der 8,5% (9,3) der har dårlige resultater i dansk. I matematik er der 10,4% (12,3) der klarer sig dårligt i matematik. Andelen af elever der forlader folkeskolen med minimum 2 i snit er 84% (87,8)

Mål 4: Trivsel for eleverne er på samme niveau med 2016 og på niveau med landsgennemsnittet. Der har ikke været foretaget en medarbejdertrivselsundersøgelse i 2017, da den kun bliver gennemført hvert andet år.

Mål 5: Kompetencedækning er 90,3% (89,8), hvilket indfrier det nationale mål for 2018 på 90%

Mål 6: Den gennemsnitlige årskarakter i tysk er på 5,7 (6,2). Her er der tale om et fald, hvilket har medført en analyse af mulige årsager i samarbejde mellem skolerne og forvaltningen.

### **Yderligere fagfaglige oplysninger.**

Kommunens løfteevne i de nationale test er på 3,5 (1,2) hvilket er på et højt niveau.

Kommunens løfteevne i afgangskaraktererne for dansk er på 0,3 (0,2) og for matematik er den på 0,0 (0,3)

### **Klagesager**

Der er ikke indsendt nogen klager til Klagenævnet for specialundervisning for skoleåret 2016/2017.

## Økonomi

Det korrigerede budget til Skole og Undervisning i 2017, var på i alt 602,1 mio. kr. og regnskabsresultatet blev 604,2 mio. kr. svarende til et samlet merforbrug på 2,1 mio. kr.

De aftalestyrede enheder havde samlet set et merforbrug på 5,3 mio. kr. og på forvaltningens område et mindreforbrug på 3,1 mio. kr. Dette mindreforbrug vedrører flerårige projekter.

### Gennemsnitlig udgift pr. elev 2017

Skole	Kr./elev
Bolderslev Skole	61.679
Bylderup Skole	58.386
Felsted Centralskole	55.570
Genner Skole	64.153
Hellevad Børnehus	56.015
Hjordkær Skole	53.706
Hovslund Børneunivers	55.848
Hærvejsskolen	53.408
Høje Kolstrup Skole	54.075
Klipleve Skole	52.271
Kollund Skole	51.320
Kongehøjsskolen	54.389
Lyreskovskolen	54.527
Løjt Kirkeby Skole	51.577
Ravsted Skole	56.994
Stubbæk Skole	50.934
Tingleve Skole	55.062
Varnæs Skole	51.993
<b>Gennemsnit</b>	<b>54.243</b>

Udgift pr. elev er opgjort som tildelte budgetmidler i 2017 til løn, undervisningsmidler, inklusionsmidler og forbrugsudgifter, set i forhold til elevtallet pr. 5. september 2016 i samtlige klasser, eks. special-klasser.

Højeste udgift pr. elev er 64.153 kr. på Genner Skole.

Laveste udgift pr. elev er 50.934 kr. på Stubbæk Skole.

### Antal elever pr. 5. 9. 2016, inkl. elever i basisundervisning

Skole	Almenundervisning	Specialklasser
Bolderslev Skole	114	
Bylderup Skole	240	
Felsted Centralskole	321	
Fjordskolen		247
Genner Skole	72	
Hellevad Børnehus	93	
Hjordkær Skole	273	
Hovslund Børneunivers	94	
Hærvejsskolen	693	69
Høje Kolstrup Skole	436	19
Klipleve Skole	165	
Kollund Skole	124	
Kongehøjsskolen	797	46
Lyreskovskolen	586	25
Løjt Kirkeby Skole	491	
Ravsted Skole	87	
Stubbæk Skole	324	
Tingleve Skole	410	

Varnæs Skole	128	
10. klasse	266	
<b>I alt</b>	<b>5714</b>	<b>406</b>

### Regnskabsresultat inkl. SFO, 2017 i 1000 kr.

Skole	Regnskab 2017	Korrigeret budget 2017	Res.
Bolderslev Skole	9.357	9.455	98
Bylderup Skole	15.343	15.565	222
Felsted Centralskole	20.535	19.788	-747
Fjordskolen	83.979	85.730	1.751
Genner Skole	6.173	6.412	239
Hellevad Børnehus	7.222	7.447	225
Hjordkær Skole	20.026	18.418	-1.608
Hovslund Børneunivers	6.430	6.730	300
Hærvejsskolen	50.967	51.440	473
Høje Kolstrup Skole	30.092	30.125	33
Klipleve Skole	11.048	11.133	85
Kollund Skole	8.136	7.748	-388
Kongehøjsskolen	59.961	56.316	-3.645
Lyreskovskolen	40.768	38.868	-1.900
Løjt Kirkeby Skole	30.222	28.173	-2.049
Ravsted Skole	6.429	6.696	267
Stubbæk Skole	21.483	21.689	206
Tingleve Skole	27.318	26.300	-1.018
Varnæs Skole	8.657	8.939	282
10. klasse	9.272	9.533	261

## **Sammenfatning**

### Mål

Samlet set er udviklingen i de faglige mål meget tilfredsstillende og det faglige niveau for Aabenraa Kommune er på et højt og tilfredsstillende niveau.

### Økonomi

Det korrigerede budget til Skole og Undervisning i 2017, var på i alt 602,1 mio. kr. og regnskabsresultatet blev 604,2 mio. kr. svarende til et samlet merforbrug på 2,1 mio. kr.

De aftalestyrede enheder/skolerne har i 2017 et merforbrug på 5,3 mio. kr.

<b>A2-rapport Børne- og Uddannelsesudvalget</b>		
		<b>26.1.2018</b>
Politisk udvalg	Børne- og Uddannelsesudvalg	
Direktør/ Leder	Direktør Chriss Mailandt- Poulsen Børn & Familiechef Mette Høck Bostrup	
Telefon /mail	mcb@aabenraa.dk	

Mission: hvorfor er vi der?

Vi skal i Børn og Familie tilbyde udsatte børn og familier den støtte de har behov for i afgrænsede, målrettede og virkningsfulde indsatser.

**Rønshoved Skolehjem** er en del af Aabenraa Kommunes tilbud til børn og unge og deres familier, som har brug for støtte i og uden for eget hjem. Desuden strækker tilbuddet også til omliggende kommuner.

Familie og Forebyggelsesafdeling indeholder Støttet og Overvåget samvær, Fleksible ambulante ydelser og Familiebehandling og som kører i samarbejdet med Børn og Skole / Aabenraa Kommune samt 2 Børnehuse. Barndomshjemmet, Bjerggade 5, er en døgninstitution til 3 børn.

Bjerggade 8 er normeret til 25 forløb med unge mennesker, som støttes hjemme hos forældre/egen bolig eller i plejefamilier. Her får de en Ungekonsulent og der er mulighed for misbrugsbehandling. Hyblerne i Rødekro, med 6 pladser, er en del af Bjerggade 8.

Rønshoved Skolehjem har døgnbehandling. Indskrivningsalder er 5 - 13 år.

Familietilbud er en kortvarig intensiv indsats rette mod hele familie, hvor familien bor i tre måneder og der er tre måneders tæt opfølgning.

**Børnehandicapområdet** består af forskellige tilbud, der alle retter sig mod samme målgruppe: "Børn og unge med betydelig og varigt nedsat fysisk eller psykisk funktionsevne", herunder bl.a. Down syndrom, cerebral parese, epilepsi, autisme, følelses-mæssigt skadede børn, børn med ernæringsproblemer, præmaturbørn,

ADHD, syns- og hørenedsættelse, kommunikationsproblematikker m.m.

Missionen for **Familie og Ungecenteret** er at forebygge problemudvikling i familier og hos barnet/ den unge gennem tidlig, sammenhængende og selvstøttende indsats således, at vi med vores indsats kan medvirke til at sikre det gode liv for barnet/den unge i samarbejde med almenområdet.

Vision: hvad vil vi være kendt for?

Vi vil i Børn og Familie være kendt for at bidrage til det gode liv for udsatte børn, unge og deres familier gennem virksomme indsatser.

**Status på fælles mål i 2017**

De tre institutioner under Børn og Familie løser forskellige opgaver. I 2017 har alle områder været med til at arbejde med udviklingen Børn og Families Aabenraa Model og som en del af de netværksinddragende metoder. Vi er ved at implementere fælles sprog, som skal gøre vores dokumenter fokuserede, kortere og forståelige for familierne.

Alle har også bidraget til arbejdet omkring udviklingen af Aabenraa modellen - hyppigere opfølgninger med fokus på om indsatsen virker.

**Aktiviteter 2017**

Institution	Antal pladser	Aktivitet små	Realiser et mål 2017	Afvigelse i %
Rønshoved Skolehjem	12	95 %	98,7 %	3,7 %
Posekær	24	95 %	92,1 %	-2,9 %
Aflastning Ll. Kolstrup	10	85 %	88,9 %	3,9 %
Børnehavn Ll. Kolstrup	10	95 %	90,5 %	-4,5 %
Hybler	6	95 %	103,6 %	8,6 %
Institution	Budget	Regnskab	Afvigelse	Afvigelse i %
FUC	23.710	17.254	-6.456	-27,2

**Status på økonomi 2017**

	Budget	Regnskab	Afvigelse	afvigelse i %
Rønshoved serviceloven	28.075	27.904	171	0,6
Rønshoved skole	2.675	2.675	0	0
Børnehandicap	38.361	37.093	1.268	3,4
Familie- og ungecenter	21.211	19.910	1.301	6,5
I alt	90.322	87.582	2.740	3,1



## Sammenfatning

### Rønshoved

Økonomisk set kom Rønshoved Skolehjem ud med mindreforbrug på 0,06 %.

Det anses generelt for tilfredsstillende, da der er indhentet et merforbrug fra 2016 på ca. en halv million.

Alle Rønshoveds Skolehjems tilbud er blevet godt udnyttet – med stor aktivitet.

I Misbrugsbehandlingen har der været et flow på 50 kontakter og her er startet opsøgende arbejde i både hjem og på skoler.

Hus til Unge har haft en gennemstrømning på 16 af de 25 pladser og på Hyblerne 4 ud af 7.

På Aflastning Udsigten har der været udskiftning på 4 ud af 8 Aabenraa børn og på Rønshoved Skolehjem 2 ud af 7 Aabenraa.

Desuden har der i Behandlingstilbud været minimum 50 kortvarige afsluttede forløb, hvilket er begrundet i en tidsbegrænset opgave og hyppig opfølgning. Dette understøtter en dynamisk Aabenraa model.

Vi har fået pæne lederevalueringer og fraværsp procenten er ret lav for arbejde på dette område, nemlig 3.1 %

Den Interne Skole overgik pr august 2017 til Lyreskovskolens Center for Trivsel og Læring, og der er bevaret et tæt samarbejde afdelingerne imellem.

### Børnehandicapområdet:

Der har været arbejdet intensivt med at udvikle børnehandicapområdet, hvor udvalgte pegede på et scenarie, der skulle arbejdes videre med. Ombygningen blev ikke prioriteret i budgetprocessen, så arbejdet fortsætter med at løse de arbejdsmiljømæssige udfordringer i 2018.

Vi har arbejdet med at indføre ny takstmodel på aflastningen, der skal understøtte det pædagogiske arbejde. Den er politisk godkendt.

Der er etableret partnerskaber med frivillige organisationer omkring forældrekurser til børn med funktionsnedsættelser.

Projektet "en stemme til børn med multiple handicaps", er et forsknings- og innovationsprojekt i samarbejde med Applikator, Colab / region syds vækstforum, UC-

Syds forskningsafdeling og Børnehandicapområdet i Aabenraa Kommune. Projektet gennemføres som et to-årigt projekt fra august 2016 til august 2018. Der er arbejdet med kapacitetstilpasning da, posekær er gået fra 24 til 22 pladser fra 1.1.2018

### Familie- og Ungecentret

I 2017 har der særligt været fokus på at omstille, afprøve og udvikle vores ydelser, så de matcher den fælles retning i Børn og Familie omkring udvikling af en Aabenraa model som vægter:

- Tidlig indsats og opsporing i tæt tværfagligt samarbejde med almenområdet
- Tæt opfølgning på foranstaltningerne med fokus på, om foranstaltningen er virksom i forhold til handleplansmålene
- Tidsafgrænsning af ydelserne

Der har endvidere været et fortsat uddannelsesforløb omkring implementering af effektmålingsmetoden FIT, som er en evidensbaseret dialogredskab/metode til at sikre en systematisk erfaringsopsamling på Familie og Ungecentrets arbejde.

Vi har afprøvet et ydelseskatalog med tidsafgrænsede ydelser. Kataloget justeres i 2018 efter erfaringerne fra 2017

Der har været gennemført to store udviklingsforløb på henholdsvis Familieplejeområdet og på den tidlige forebyggende indsats.

Resultatet af forløbene er:

at Familieplejeområdet pr. 01.01.18 overgår til Rønshoved Skolehjem således at anbringelsesområdet samles.

At det tidlige forebyggende område samles som selvstændig organisation.

Familie og Ungecentret kommer ud af 2017 med et mindre forbrug.

<b>A2-rapport Teknik og Miljø</b> Den 31.01.2018		
Politisk udvalg	Teknik og Miljø	Teknik- og Miljøudvalget
Direktør/ Leder	Teknik direktør Stig Werner Isaksen	Udvalgets formand Arne Leyh Petersen
Telefon /mail	Tlf.: 73 76 72 86 swi@aabenraa.dk	Telefon: 2242 5158 E-mail: arlp@aabenraa.dk

### Opgaver

#### Mission: hvorfor er vi der?

Entreprenørgården i Aabenraa kommune vil: Yde professionel vedligeholdelsesarbejder indenfor vej, park, natur og fodboldbaner. Opgaver skal på pris og kvalitet løses på niveau med private aktører. Virksomheden bidrager positivt til kommunens økonomi

#### Vision: hvad vil vi være kendt for?

At vi altid kan tilbyde entreprenørtjenester indenfor vores arbejdsfelt, vi vil være blandt de bedste danske kommunale entreprenørgårde.

### Værdier

Entreprenørgården arbejder ud fra kommunens fælles personalepolitiske værdigrundlag:

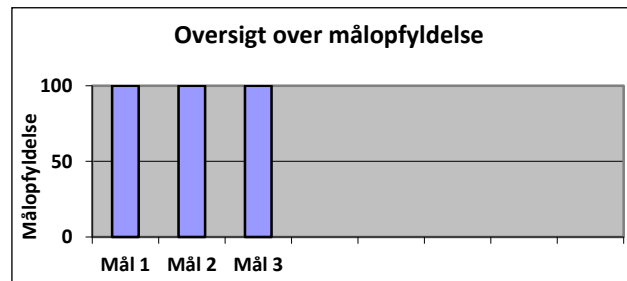
- Åbenhed og dialog
- Samarbejde og medbestemmelse
- Udvikling og forandring
- Mangfoldighed og rummelighed
- Trivsel og tryghed

## Status på Entreprenørgårdens mål i 2017

Nedenstående oversigt viser de mål, som Entreprenørgården selv har formuleret og forpligtiget sig på at gennemføre.

<b>Status på indsatsområder og mål i 2017</b>
1. Bedre og ny teknologi
2. Arbejdsgang og processer
3. Kompetence løft indenfor it / teknologi på medarbejdersiden

Figur 1: Nedenstående tabel viser i hvilken grad de enkelte mål er blevet opfyldt samlet set.



## Status på økonomi 2017

	Budget (i 1000 kr.)	Forbrug	Afvigelse i kr.	Afvigelse i %
Entreprenørgården	2.482	-3.035	5.517	-122
<b>I alt</b>	<b>2.482</b>	<b>-3.035</b>	<b>5.517</b>	<b>-122</b>

### Sammenfatning

Entreprenørgården har nået alle mål.

Vi har udviklet og igangsat en ny type hegnsklipper i samarbejde med Spearhead, systemet er velegnet til at klippe alle kommunens hegn årligt og minimere omkostningerne til opgaven betragteligt i forhold til andre systemer. Klipperen har været omtalt i fagblade i jan 2018 [www.gronteknik.dk/artikel/98463-sparer-tid-ved-hegnsklipping](http://www.gronteknik.dk/artikel/98463-sparer-tid-ved-hegnsklipping)

Vi har igangsat et nyt system til at samle affald langs vejnettet, maskinen er i princippet en stor støvsuger på en kran arm. Maskinens arbejdsareal i løbet af en arbejdsdag er væsentligt større end de tidligere systemer hvor en medarbejder går langs vejarealet med en "snapper". Derudover er sikkerheden øget

væsentligt ved at medarbejdere ikke længere behøver at gå langs vejene for at udføre opgaven.

Kompetence løftet indenfor it er primært sket via ipad, vi har haft målrettet videreuddannelse i ipad og fagprogrammer og flere og flere opgaver styres udelukkende elektronisk af alle medarbejdere.

Entreprenørgården havde en bruttoomsætning på 48,9 mio. kr. i 2017. Årets driftsoverskud på 3 mio. kr. er lagt i kommunkassen. Entreprenørgården har en garantioverførsel på 4% i alt 1,96 mio. kr.

**Aabenraa Kommune**  
**Ejendomsfortegnelse pr. 31. december 2017**

**1 ØKONOMIUDVALGET**

Registernr. og ejendommens beliggenhed Matrikelidentifikation	Ejd. værdi Grundværdi	Antal lejl. Vurd. areal
--	--------------------------	----------------------------

**Ejendomsfortegnelse**

**005 UBEBYGGEDE AREALER**

**200 AREALER TIL OFF. FORMÅL**

004127	Gl. Kirkevej 25 C (6340).....	428.700	0
	KOLLUND BOV 810 .....	428.700	7.145
010253	Østergade42 (6230).....	156.800	0
	BRUNDE RISE 253 .....	156.800	1.742
011989	Bolderslev V/Ringvejen.....	131.400	0
	BOLDERSLEV BJOLDERUP 947 .....	131.400	8.759
012456	Englække.....	545.100	0
	BOV BURKAL 197 .....	545.100	7.047
013328	Ternevænget.....	974.500	0
	TINGLEV EJERLAV TINGLEV 995 .....	974.500	16.241
014916	J.Schilgen Vej.....	1.408.900	0
	TINGLEV EJERLAV TINGLEV 26 .....	1.408.900	18.726
015193	Vestergade.....	461.400	0
	BOLDERSLEV BJOLDERUP 154 .....	461.400	45.256
015792	Ringvej.....	134.600	0
	BOLDERSLEV BJOLDERUP 140 .....	134.600	9.025
016195	Vestergade12 (6392).....	700.800	0
	BOLDERSLEV BJOLDERUP 893 .....	700.800	46.717
016261	Dravengvej 40.....	30.700	0
	TINGLEV EJERLAV TINGLEV 1433 .....	30.700	2.047
016457	Todsbølvej.....	170.500	0
	TINGLEV EJERLAV TINGLEV 1616 .....	170.500	3.479
	TINGLEV SKØJTEBANE		
018919	Kallemosen/Stegholt (Grunden).....	12.260.900	0
	AABENRAA 594 .....	12.260.900	41.243
	GRØNNE OMRÅDER VED KALLEMOSEN, SAMT		
	ERHVERVSAREALER VED AMU-CENTER		
019658	Margrethegårdsvej.....	670.000	0
	LØJT KIRKEBY LØJT 3 A.....	417.200	93.490
	AREAL VED MARGRETHEGÅRDSVEJ OG AREAL VED		
	BARØVEJ/HUNDKLEM		

**Aabenraa Kommune**  
**Ejendomsfortegnelse pr. 31. december 2017**

**1 ØKONOMIUDVALGET**

Registernr. og ejendommens beliggenhed Matrikelidentifikation	Ejd. værdi Grundværdi	Antal lejl. Vurd. areal
<b>201 AREALER TIL BOLIGFORMÅL</b>		
000823 Hærvejen 2 (6330).....	140.400	0
BOV EJERLAV BOV 39 .....	140.400	678
000851 Hærvejen 32 (6330).....	183.200	0
BOV EJERLAV BOV 118 .....	183.200	1.128
000862 Hærvejen.....	1.192.500	0
BOV EJERLAV BOV 45 .....	1.192.500	17.035
001480 Storegade 9 (6340).....	134.600	0
HOLBØL EJERLAV HOLBØL 264 .....	134.600	1.982
002037 Skovvej 18 E.....	339.800	0
KRUSÅ BOV 403 .....	339.800	1.871
002443 Tværgade 11 (Padborg Stadion).....	4.177.800	0
FRØSLEV BOV 527 .....	4.177.800	53.453
003466 Skovbrynet.....	874.300	0
NR. SMEDEBY BOV 435 .....	874.300	5.143
004220 Kildekobbel 7.....	220.300	0
KOLLUND BOV 850 .....	220.300	832
004221 Kildekobbel 9.....	242.500	0
KOLLUND BOV 851 .....	242.500	996
004247 Havremarken 69.....	100.000	0
HOLBØL EJERLAV HOLBØL 380 .....	100.000	866
004386 KempesteensVej 2.....	159.400	0
BOV EJERLAV BOV 1369 .....	159.400	878
004387 KempesteensVej 3.....	144.200	0
BOV EJERLAV BOV 1370 .....	144.200	718
004388 KempesteensVej 4.....	161.400	0
BOV EJERLAV BOV 1371 .....	161.400	899
004390 KempesteensVej 6.....	163.500	0
BOV EJERLAV BOV 1373 .....	163.500	921
004391 KempesteensVej 7.....	147.400	0
BOV EJERLAV BOV 1374 .....	147.400	752
004392 KempesteensVej 8.....	163.800	0
BOV EJERLAV BOV 1375 .....	163.800	924
004394 KempesteensVej 10.....	163.800	0
BOV EJERLAV BOV 1377 .....	163.800	924

**Aabenraa Kommune**  
**Ejendomsfortegnelse pr. 31. december 2017**

**1 ØKONOMIUDVALGET**

Registernr. og ejendommens beliggenhed Matrikelidentifikation	Ejd. værdi Grundværdi	Antal lejl. Vurd. areal
004395 KempesteensVej 11..... BOV EJERLAV BOV 1378 .....	143.500 143.500	0 711
004397 KempesteensVej 13..... BOV EJERLAV BOV 1380 .....	145.500 145.500	0 732
004398 KempesteensVej 14..... BOV EJERLAV BOV 1381 .....	159.500 159.500	0 879
004402 KempesteensVej 21..... BOV EJERLAV BOV 1385 .....	158.700 158.700	0 871
004412 KempesteensVej 43..... BOV EJERLAV BOV 1396 .....	166.400 166.400	0 952
004417 Kempesteens Vej..... BOV EJERLAV BOV 1401 .....	530.600 530.600	0 103.968
004513 Rugmarken 1 (6340)..... HOLBØL EJERLAV HOLBØL 344 B.....	94.500 94.500	0 775
004515 Rugmarken 5 (6340)..... HOLBØL EJERLAV HOLBØL 344 E.....	112.700 112.700	0 1.078
004645 Ådalen 5 (6200)..... BJERNDRUP KLIPLEV 86 .....	67.700 67.700	0 1.061
004714 Ådalen 6 (6200)..... BJERNDRUP KLIPLEV 37 .....	70.800 70.800	0 616
004816 Varnæsvej..... VARNÆS EJERLAV VARNÆS 547 .....	92.000 92.000	0 2.980
004892 Møgelmoosevej 4..... FELSTED EJERLAV FELSTED 591 .....	147.100 147.100	0 834
		FELSTED BRANDSTATION
005134 Gråstenvej 34..... FELSTED EJERLAV FELSTED 190 .....	100.900 100.900	0 321
005329 Lundtoftvej..... KLIPLEV EJERLAV KLIPLEV 412 .....	2.392.700 2.392.700	0 22.968
006136 Varnæs Søndergade 2 (6200)..... VARNÆS EJERLAV VARNÆS 157 .....	71.100 71.100	0 1.271
006355 Varnæsvej..... BOVRUP VARNÆS 146 .....	81.400 81.400	0 948
006901 Hasselkær..... FELSTED EJERLAV FELSTED 893 .....	9.395.700 9.395.700	0 69.598

**Aabenraa Kommune**  
**Ejendomsfortegnelse pr. 31. december 2017**

**1 ØKONOMIUDVALGET**

Registernr. og ejendommens beliggenhed Matrikelidentifikation	Ejd. værdi Grundværdi	Antal lejl. Vurd. areal
006905 Bovrup Kirkevej 27..... BOVRUP VARNÆS 599 .....	86.800 86.800	0 935
006915 Nørrekær 25 - 59..... BOVRUP VARNÆS 618 A.....	572.600 572.600	0 15.674
006945 Midtløkke 65..... KLIPLEV EJERLAV KLIPLEV 848 .....	157.800 157.800	0 1.173
006947 Midtløkke 69..... KLIPLEV EJERLAV KLIPLEV 850 .....	160.100 160.100	0 1.201
006949 Midtløkke 71..... KLIPLEV EJERLAV KLIPLEV 852 .....	150.900 150.900	0 1.086
006950 Midtløkke 73..... KLIPLEV EJERLAV KLIPLEV 853 .....	148.800 148.800	0 1.060
006953 Midtløkke 79..... KLIPLEV EJERLAV KLIPLEV 856 .....	141.800 141.800	0 973
007045 Midtløkke 41..... KLIPLEV EJERLAV KLIPLEV 904 .....	161.700 161.700	0 1.243
007057 Solvænget 6..... BOVRUP VARNÆS 631 .....	101.600 101.600	0 930
007062 Smedegade 2 (6200)..... VARNÆS EJERLAV VARNÆS 480 .....	123.800 123.800	0 850
007072 Østergade..... FELSTED EJERLAV FELSTED 349 .....	177.400 177.400	0 1.171
007090 Hipholm 36..... VARNÆS EJERLAV VARNÆS 633 .....	132.800 132.800	0 971
007094 Bovrup Kirkevej 41 c..... BOVRUP VARNÆS 607 .....	88.600 88.600	0 971
007095 Bovrup Kirkevej 43..... BOVRUP VARNÆS 608 .....	81.500 81.500	0 830
007096 Bovrup Kirkevej 45..... BOVRUP VARNÆS 609 .....	82.100 82.100	0 842
007124 Bajstrupvej 6A..... BJERNDRUP KLIPLEV 320 .....	60.100 60.100	0 890
007125 Bajstrupvej 6B..... BJERNDRUP KLIPLEV 321 .....	54.800 54.800	0 783

**Aabenraa Kommune**  
**Ejendomsfortegnelse pr. 31. december 2017**

**1 ØKONOMIUDVALGET**

Registernr. og ejendommens beliggenhed Matrikelidentifikation	Ejd. værdi Grundværdi	Antal lejl. Vurd. areal
007146 Hasselkær 7..... FELSTED EJERLAV FELSTED 972 .....	130.400 130.400	0 649
007163 Præstevænget..... KLIPLEV EJERLAV KLIPLEV 947 .....	185.900 185.900	0 1.763
007209 Ellekær..... FELSTED EJERLAV FELSTED 989 A.....	222.400 222.400	0 18.531
007265 Bækvej 5..... VARNÆS EJERLAV VARNÆS 663 .....	49.100 49.100	0 701
007266 Bækvej 3..... VARNÆS EJERLAV VARNÆS 664 .....	50.900 50.900	0 727
007836 Nørreskovvej 22 A (6230)..... GENNER Ø. LØGUM 593 .....	88.400 88.400	0 7.366
JORDAREAL VED NØRRESKOVVEJ		
007840 Overtøften 19A..... GENNER Ø. LØGUM 600 A.....	516.400 516.400	0 44.256
AREAL V/HADERSLEV.V.M.LEDN.TIL RENSNINGSANLÆG SAMT AREAL TIL BOLIGFORMAL V/SØNDERALLE		
008019 Barnsig..... HELLEVAD EJERLAV HELLEVAD 9 .....	58.200 58.200	0 29.116
008079 Svinget 3 B (6230)..... HJORDKÆR EJERLAV HJORDKÆR 313 .....	24.400 24.400	0 1.220
008572 Svinget 2 A (6230)..... HJORDKÆR EJERLAV HJORDKÆR 8 .....	2.657.500 2.657.500	0 152.219
008911 Hærulfgade..... HOVSLUND Ø. LØGUM 128 .....	103.200 103.200	0 1.077
009422 RiseBygade25..... RISE EJERLAV RISE 4 .....	817.500 817.500	0 98.796
010806 Sandager 27..... HOVSLUND Ø. LØGUM 329 .....	98.400 98.400	0 8.204
011060 Kassøvej..... SDR. ØNLEV HJORDKÆR 144 .....	62.200 62.200	0 3.110
JORDAREAL HJORDKÆR NORD		
011343 Sandager 29..... HOVSLUND Ø. LØGUM 361 .....	99.000 99.000	0 1.000
011438 Areal v/Nr. Hostrupvej..... MJØLS RISE 219 A.....	6.625.900 6.625.900	0 132.518
JORDAREAL VED HELLEVADVEJ/NR HOSTRUPVEJ		

**Aabenraa Kommune**  
**Ejendomsfortegnelse pr. 31. december 2017**

**1 ØKONOMIUDVALGET**

Registernr. og ejendommens beliggenhed Matrikelidentifikation	Ejd. værdi Grundværdi	Antal lejl. Vurd. areal
011927 Nedertoften 13..... GENNER Ø. LØGUM 600 D.....	171.000 171.000	0 1.212
011929 Nedertoften 15..... GENNER Ø. LØGUM 600 F.....	166.800 166.800	0 1.162
011932 Nedertoften 21..... GENNER Ø. LØGUM 600 I.....	145.600 145.600	0 913
012187 BovTværvej5..... BOV BURKAL 13 .....	57.400 57.400	1 840
012379 Nystadvej4Bylderup..... BYLDERUP EJERLAV BYLDERUP 27 .....	470.000 58.500	1 961
012455 Åløkke..... BOV BURKAL 645 A.....	913.200 913.200	0 61.771
013002 Bolderslev Hovedgade..... BOLDERSLEV BJOLDERUP 882 .....	135.700 135.700	0 22.991
013011 Bylderup-BovBygade1..... BOV BURKAL 76 .....	89.500 89.500	1 990
013012 Bylderup-BovBygade2..... BOV BURKAL 24 .....	164.300 164.300	0 1.858
013504 Kravlundvej..... TINGLEV EJERLAV TINGLEV 388 .....	2.973.800 2.973.800	0 60.690
014132 RensBygade26..... RENS BURKAL 198 .....	420.000 56.600	1 903
014534 Sottrupvej 45..... SOTTRUP BYLDERUP 96 .....	600.000 66.000	1 1.778
014638 Stadionvej..... BOLDERSLEV BJOLDERUP 413 .....	273.400 273.400	0 2.516
014920 Mosevang8Tinglevmark..... TINGLEV EJERLAV TINGLEV 33 .....	60.100 60.100	0 858
014974 Tunnelvej..... BOLDERSLEV BJOLDERUP 326 .....	13.300 13.300	0 6.629
015511 Åløkke40(6372)..... BOV BURKAL 479 .....	92.500 92.500	0 1.049
015630 Sønderskovvej..... TINGLEV EJERLAV TINGLEV 1174 .....	1.046.400 1.046.400	0 137.893



**Aabenraa Kommune**  
**Ejendomsfortegnelse pr. 31. december 2017**

**1 ØKONOMIUDVALGET**

Registernr. og ejendommens beliggenhed Matrikelidentifikation	Ejd. værdi Grundværdi	Antal lejl. Vurd. areal
016036 Gravløkke 59..... BOV BURKAL 560 .....	88.800 88.800	0 975
016037 Gravløkke 61..... BOV BURKAL 559 .....	88.400 88.400	0 968
016045 Gravløkke 77..... BOV BURKAL 562 .....	90.700 90.700	0 1.014
016046 Gravløkke 79..... BOV BURKAL 572 .....	90.500 90.500	0 1.010
016048 Gravløkke 83..... BOV BURKAL 570 .....	92.200 92.200	0 1.044
016069 Urnehovedvej 15 (6392)..... BOLDERSLEV BJOLDERUP 819 .....	113.200 113.200	0 817
016070 Urnehovedvej 17 (6392)..... BOLDERSLEV BJOLDERUP 820 .....	119.300 119.300	0 904
016071 Urnehovedvej 19 (6392)..... BOLDERSLEV BJOLDERUP 821 .....	123.800 123.800	0 968
016073 Urnehovedvej 23 (6392)..... BOLDERSLEV BJOLDERUP 823 .....	116.000 116.000	0 857
016077 Urnehovedvej 57 (6392)..... BOLDERSLEV BJOLDERUP 827 .....	121.100 121.100	0 930
016078 Urnehovedvej 59 (6392)..... BOLDERSLEV BJOLDERUP 828 .....	134.500 134.500	0 1.121
016079 Urnehovedvej 61 (6392)..... BOLDERSLEV BJOLDERUP 829 .....	114.100 114.100	0 830
016080 Urnehovedvej 63 (6392)..... BOLDERSLEV BJOLDERUP 830 .....	121.500 121.500	0 936
016083 Urnehovedvej 69 (6392)..... BOLDERSLEV BJOLDERUP 833 .....	122.700 122.700	0 953
016084 Urnehovedvej 71 (6392)..... BOLDERSLEV BJOLDERUP 834 .....	115.500 115.500	0 850
016085 Urnehovedvej 73 (6392)..... BOLDERSLEV BJOLDERUP 835 .....	118.400 118.400	0 891
016088 Urnehovedvej 79 (6392)..... BOLDERSLEV BJOLDERUP 838 .....	117.500 117.500	0 879

**Aabenraa Kommune**  
**Ejendomsfortegnelse pr. 31. december 2017**

**1 ØKONOMIUDVALGET**

Registernr. og ejendommens beliggenhed Matrikelidentifikation	Ejd. værdi Grundværdi	Antal lejl. Vurd. areal
016092 Urnehovedvej 87 (6392)..... BOLDERSLEV BJOLDERUP 842 .....	112.300 112.300	0 804
016093 Urnehovedvej 89 (6392)..... BOLDERSLEV BJOLDERUP 843 .....	113.300 113.300	0 818
016098 Urnehovedvej 99 (6392)..... BOLDERSLEV BJOLDERUP 848 .....	114.300 114.300	0 833
016100 Urnehovedvej 103 (6392)..... BOLDERSLEV BJOLDERUP 850 .....	120.500 120.500	0 922
016101 Urnehovedvej 105 (6392)..... BOLDERSLEV BJOLDERUP 851 .....	109.600 109.600	0 765
016103 Urnehovedvej 109 (6392)..... BOLDERSLEV BJOLDERUP 853 .....	120.900 120.900	0 927
016105 Urnehovedvej 113 (6392)..... BOLDERSLEV BJOLDERUP 855 .....	111.800 111.800	0 797
016122 BagVolden 17..... BOLDERSLEV BJOLDERUP 866 .....	113.300 113.300	0 818
016134 Urnehovedvej 112 (6392)..... BOLDERSLEV BJOLDERUP 877 .....	121.400 121.400	0 934
016316 Bylderup-Bov Bygade 1 G..... BOV BURKAL 593 .....	78.300 78.300	0 766
016366 Sottrup By 4..... SOTTRUP BYLDERUP 144 .....	430.000 68.300	1 3.710
016391 Egevænget 31..... BOLDERSLEV BJOLDERUP 912 .....	122.900 122.900	0 955
016392 Egevænget 29..... BOLDERSLEV BJOLDERUP 913 .....	110.300 110.300	0 776
016393 Egevænget 27..... BOLDERSLEV BJOLDERUP 914 .....	114.600 114.600	0 837
016394 Egevænget 25..... BOLDERSLEV BJOLDERUP 915 .....	100.000 100.000	0 629
016397 Egevænget 23..... BOLDERSLEV BJOLDERUP 918 .....	101.300 101.300	0 647
016398 Egevænget 21..... BOLDERSLEV BJOLDERUP 919 .....	108.600 108.600	0 751

**Aabenraa Kommune**  
**Ejendomsfortegnelse pr. 31. december 2017**

**1 ØKONOMIUDVALGET**

Registernr. og ejendommens beliggenhed Matrikelidentifikation	Ejd. værdi Grundværdi	Antal lejl. Vurd. areal
016399 Egevænget 19..... BOLDERSLEV BJOLDERUP 920 .....	113.700 113.700	0 824
016400 Egevænget 17..... BOLDERSLEV BJOLDERUP 921 .....	107.400 107.400	0 734
016401 Egevænget 15..... BOLDERSLEV BJOLDERUP 922 .....	114.900 114.900	0 842
016402 Egevænget 13..... BOLDERSLEV BJOLDERUP 923 .....	103.300 103.300	0 675
016405 Egevænget 11..... BOLDERSLEV BJOLDERUP 926 .....	106.100 106.100	0 716
016406 Egevænget 9..... BOLDERSLEV BJOLDERUP 927 .....	113.200 113.200	0 817
016430 Margretetoft..... RAVSTED EJERLAV RAVSTED 457 .....	1.445.600 1.445.600	0 29.502
016516 Almstrupvej 23..... UGE EJERLAV UGE 449 .....	84.800 84.800	0 614
016520 Almstrupvej 19..... UGE EJERLAV UGE 453 .....	88.500 88.500	0 675
016523 Almstrupvej 21..... UGE EJERLAV UGE 443 .....	187.800 187.800	0 2.330
016634 Margretetoft 26..... RAVSTED EJERLAV RAVSTED 548 .....	78.900 78.900	0 1.172
016635 Margretetoft 28..... RAVSTED EJERLAV RAVSTED 549 .....	79.400 79.400	0 1.186
016636 Margretetoft 30..... RAVSTED EJERLAV RAVSTED 550 .....	67.200 67.200	0 879
016637 Margretetoft 32..... RAVSTED EJERLAV RAVSTED 551 .....	65.500 65.500	0 838
016645 Margretetoft 9..... RAVSTED EJERLAV RAVSTED 545 .....	71.400 71.400	0 986
016646 Margretetoft 11..... RAVSTED EJERLAV RAVSTED 546 .....	70.000 70.000	0 949
016647 Margretetoft 24..... RAVSTED EJERLAV RAVSTED 547 .....	71.700 71.700	0 992

**Aabenraa Kommune**  
**Ejendomsfortegnelse pr. 31. december 2017**

**1 ØKONOMIUDVALGET**

Registernr. og ejendommens beliggenhed Matrikelidentifikation	Ejd. værdi Grundværdi	Antal lejl. Vurd. areal
016724 Persillevænget 2..... TINGLEV EJERLAV TINGLEV 1212 B.....	242.300 242.300	0 2.426
017274 Haveforeningen Skovgårdsparken..... KOLSTRUP UNDER AABENRAA 1934 A..... MATR. 2775 KOLSTRUP - BOLIG OMRÅDE. - AREALER VEST FOR FRUELØKKE - PÅ AREALET LIGGER BL.A. KOLONIAVER - SKOVAREALER M.M. -CA. 35.500 M2 ER UDLAGT TIL KOLONIAVER "SKOVGÅRD"	6.850.000 5.846.800	0 278.529
017280 Lergård/Høje Kolstrup..... KOLSTRUP UNDER AABENRAA 1949 A..... AREAL VEST FOR LERGAARD	3.350.000 2.851.100	0 139.278
020274 Gammel Ribevej..... KOLSTRUP UNDER AABENRAA 1952 A..... AREAL NORD FOR HØGELSBJERG	270.000 111.300	0 24.034
020700 Løjt Skolegade 19..... LØJT KIRKEBY LØJT 309	680.000 234.900	1 1.055
020702 Løjt Skolegade 21..... LØJT KIRKEBY LØJT 506	620.000 157.100	1 457
024056 Lergård (Skovareal)..... KOLSTRUP UNDER AABENRAA 2571 ..... AREAL UDLÅNT TIL SPEJDERE	767.900 767.900	0 2.133
024625 Sejsbjerg 002 - 006..... STUBBÆK ENSTED 1001 .....	504.100 504.100	0 3.601
024626 Sejsbjerg 001 - 005..... STUBBÆK ENSTED 1002 .....	407.500 407.500	0 2.911
025057 Lergård 042..... KOLSTRUP UNDER AABENRAA 2885 A.....	5.240.000 5.240.000	0 10.136
025196 Barsøvænget 001..... LØJT KIRKEBY LØJT 1681 P.....	262.000 262.000	0 1.141
025487 Rugmarken 11 (6340)..... HOLBØL EJERLAV HOLBØL 344 L.....	131.900 131.900	0 1.399
025488 Rugmarken 13 (6340)..... HOLBØL EJERLAV HOLBØL 344 M.....	100.100 100.100	0 869
025490 Kromai 026..... LØJT KIRKEBY LØJT 226 D.....	233.000 233.000	0 926
025552 Vingelhøjvej 030..... SDR. HOSTRUP ENSTED 799 D.....	344.900 344.900	0 1.015
025553 Vingelhøjvej 032..... SDR. HOSTRUP ENSTED 799 F.....	353.400 353.400	0 1.060

**Aabenraa Kommune**  
**Ejendomsfortegnelse pr. 31. december 2017**

**1 ØKONOMIUDVALGET**

Registernr. og ejendommens beliggenhed Matrikelidentifikation	Ejd. værdi Grundværdi	Antal lejl. Vurd. areal
025557 Vingelhøjvej 040..... SDR. HOSTRUP ENSTED 799 O.....	367.800 367.800	0 1.136
025558 Vingelhøjvej 042..... SDR. HOSTRUP ENSTED 799 Q.....	379.100 379.100	0 1.195
025559 Vingelhøjvej 044..... SDR. HOSTRUP ENSTED 799 S.....	342.200 342.200	0 1.001
025560 Vingelhøjvej 046..... SDR. HOSTRUP ENSTED 799 U.....	346.600 346.600	0 1.024
025563 Vingelhøjvej 062..... SDR. HOSTRUP ENSTED 799 AE.....	386.500 386.500	0 1.234
025568 Vingelhøjvej 084..... SDR. HOSTRUP ENSTED 799 AQ.....	352.600 352.600	0 1.056
025570 Vingelhøjvej 031..... SDR. HOSTRUP ENSTED 799 E.....	365.600 365.600	0 1.124
025571 Vingelhøjvej 033..... SDR. HOSTRUP ENSTED 799 G.....	371.300 371.300	0 1.154
025572 Vingelhøjvej 035..... SDR. HOSTRUP ENSTED 799 I.....	364.600 364.600	0 1.119
025573 Vingelhøjvej 037..... SDR. HOSTRUP ENSTED 799 L.....	350.000 350.000	0 1.042
025576 Vingelhøjvej 043..... SDR. HOSTRUP ENSTED 799 R.....	464.000 464.000	0 1.642
025577 Vingelhøjvej 045..... SDR. HOSTRUP ENSTED 799 T.....	373.400 373.400	0 1.165
025578 Vingelhøjvej 047..... SDR. HOSTRUP ENSTED 799 V.....	353.800 353.800	0 1.062
025584 Vingelhøjvej 059..... SDR. HOSTRUP ENSTED 799 AC.....	342.200 342.200	0 1.001
025585 Vingelhøjvej 061..... SDR. HOSTRUP ENSTED 799 AD.....	354.400 354.400	0 1.065
025586 Vingelhøjvej 063..... SDR. HOSTRUP ENSTED 799 AF.....	346.000 346.000	0 1.021

**Aabenraa Kommune**  
**Ejendomsfortegnelse pr. 31. december 2017**

**1 ØKONOMIUDVALGET**

Registernr. og ejendommens beliggenhed Matrikelidentifikation	Ejd. værdi Grundværdi	Antal lejl. Vurd. areal
025587 Vingelhøjvej 065..... SDR. HOSTRUP ENSTED 799 AG.....	345.800 345.800	0 1.020
025707 Sejsbjerg 103..... STUBBÆK ENSTED 870 L.....	250.900 250.900	0 1.382
025708 Sejsbjerg 105..... STUBBÆK ENSTED 870 M.....	243.200 243.200	0 1.315
025709 Sejsbjerg 107..... STUBBÆK ENSTED 870 N.....	229.200 229.200	0 1.193
025712 Areal v/Sejsbjerg..... STUBBÆK ENSTED 870 G.....	3.311.000 3.311.000	0 33.110
025773 Hipholm 28..... VARNÆS EJERLAV VARNÆS 609 C.....	145.000 145.000	0 1.133
025774 Hipholm 30..... VARNÆS EJERLAV VARNÆS 609 D.....	131.600 131.600	0 955
025775 Hipholm 32..... VARNÆS EJERLAV VARNÆS 609 E.....	130.400 130.400	0 938
025776 Hipholm 34..... VARNÆS EJERLAV VARNÆS 609 F.....	122.300 122.300	0 830
025784 Kliplevev Industripark 6 (6200)..... KLIPILEV EJERLAV KLIPILEV 1019 E.....	1.596.400 1.596.400	0 19.955
025805 Visøvej 1 ..... LØJT KIRK EBY LØJT 1146F.....	315.000 315.000	0 3.150
025816 Tingbjerg 10..... LUNDTOFT KLIPILEV 12 C.....	228.900 228.900	0 1.190
025817 Tingbjerg 12..... LUNDTOFT KLIPILEV 12 D.....	229.100 229.100	0 1.192
025818 Tingbjerg 14..... LUNDTOFT KLIPILEV 12 E.....	230.700 230.700	0 1.206
025819 Tingbjerg 16..... LUNDTOFT KLIPILEV 12 F.....	227.100 227.100	0 1.175
025820 Tingbjerg 18..... LUNDTOFT KLIPILEV 12 G.....	222.200 222.200	0 1.132
025821 Tingbjerg 20..... LUNDTOFT KLIPILEV 12 H.....	218.000 218.000	0 1.096

**Aabenraa Kommune**  
**Ejendomsfortegnelse pr. 31. december 2017**

**1 ØKONOMIUDVALGET**

Registernr. og ejendommens beliggenhed Matrikelidentifikation	Ejd. værdi Grundværdi	Antal lejl. Vurd. areal
025862 Midtkobbel 47..... KOLLUND BOV 866 H.....	262.600 262.600	0 841
025865 Midtkobbel 89..... KOLLUND BOV 866 L.....	275.800 275.800	0 924
025868 Midtkobbel 95..... KOLLUND BOV 866 O.....	245.100 245.100	0 732
025869 Midtkobbel 97..... KOLLUND BOV 866 P.....	248.800 248.800	0 755
025870 Midtkobbel 99..... KOLLUND BOV 866 Q.....	278.100 278.100	0 938
026040 Abildkær 6..... FELSTED EJERLAV FELSTED 989 C.....	160.700 160.700	0 985
026041 Abildkær 4..... FELSTED EJERLAV FELSTED 989 D.....	160.900 160.900	0 988
026042 Abildkær 2..... FELSTED EJERLAV FELSTED 989 E.....	166.800 166.800	0 1.053
026043 Årup Skovvej 028 A (opkrævn.ejd..... 0 .....	0 0	0 0
026099 Svinget4A..... HJORDKÆR EJERLAV HJORDKÆR 584 P.....	157.800 157.800	0 953
026100 Svinget4B..... HJORDKÆR EJERLAV HJORDKÆR 584 Q.....	157.700 157.700	0 952
026101 Svinget4C..... HJORDKÆR EJERLAV HJORDKÆR 584 R.....	157.800 157.800	0 953
026102 Svinget4D..... HJORDKÆR EJERLAV HJORDKÆR 584 S.....	163.300 163.300	0 1.014
026103 Svinget4E..... HJORDKÆR EJERLAV HJORDKÆR 584 T.....	163.300 163.300	0 1.014
026104 Møllehøj 19..... HJORDKÆR EJERLAV HJORDKÆR 584 U.....	170.200 170.200	0 1.091
026189 Søgård Ringvej..... SØGÅRD KLIPLEV 388 .....	24.400 24.400	0 1.110
026242 Vesteralle 1..... MJØLS RISE 219 B.....	205.300 205.300	0 1.066

**Aabenraa Kommune**  
**Ejendomsfortegnelse pr. 31. december 2017**

**1 ØKONOMIUDVALGET**

Registernr. og ejendommens beliggenhed Matrikelidentifikation	Ejd. værdi Grundværdi	Antal lejl. Vurd. areal
026243 Vesteralle 3..... MJØLS RISE 219 C.....	201.500 201.500	0 1.032
026244 Vesteralle 5..... MJØLS RISE 219 D.....	197.100 197.100	0 992
026245 Vesterallé 9..... MJØLS RISE 219 E.....	199.000 199.000	0 1.009
026248 Vesteralle 17..... MJØLS RISE 219 H.....	192.100 192.100	0 946
026249 Vesteralle 19..... MJØLS RISE 219 I.....	198.000 198.000	0 1.000
026250 Vesteralle 21..... MJØLS RISE 219 K.....	193.700 193.700	0 961
026309 Langhus (vejareal)..... KOLSTRUP UNDER AABENRAA 2775 M.....	0 0	0 6.088
026312 Skolegade22B..... HELLEVAD EJERLAV HELLEVAD 231 B.....	97.300 97.300	0 969
026401 Langhus 053..... KOLSTRUP UNDER AABENRAA 2775 P.....	419.200 419.200	0 1.063
026402 Langhus 055..... KOLSTRUP UNDER AABENRAA 2775 Q.....	411.100 411.100	0 1.027
026430 Persillevænget 20..... TINGLEV EJERLAV TINGLEV 1212 R.....	259.200 259.200	0 2.743
026431 Persillevænget 22..... TINGLEV EJERLAV TINGLEV 1212 S.....	249.600 249.600	0 2.284
026433 Persillevænget 26..... TINGLEV EJERLAV TINGLEV 1212 U.....	247.300 247.300	0 2.177
026434 Persillevænget 57..... TINGLEV EJERLAV TINGLEV 1212 V.....	274.700 274.700	0 3.482
026435 Persillevænget 59..... TINGLEV EJERLAV TINGLEV 1212 X.....	261.200 261.200	0 2.837
026444 Sejsbjerg 086..... STUBBÆK ENSTED 870 U.....	265.700 265.700	0 1.510



**Aabenraa Kommune**  
**Ejendomsfortegnelse pr. 31. december 2017**

**1 ØKONOMIUDVALGET**

Registernr. og ejendommens beliggenhed Matrikelidentifikation	Ejd. værdi Grundværdi	Antal lejl. Vurd. areal
026445 Sejsbjerg 088..... STUBBÆK ENSTED 870 V.....	254.800 254.800	0 1.416
026499 Langhus 23..... KOLSTRUP UNDER AABENRAA 2775 S.....	0 0	0 877
026500 Langhus 25..... KOLSTRUP UNDER AABENRAA 2775 T.....	0 0	0 1.599
026501 Langhus 27..... KOLSTRUP UNDER AABENRAA 2775 U.....	0 0	0 1.183
026502 Langhus 29..... KOLSTRUP UNDER AABENRAA 2775 V.....	0 0	0 1.157
026503 Langhus 31..... KOLSTRUP UNDER AABENRAA 2775 X.....	0 0	0 1.949
026504 Langhus 33..... KOLSTRUP UNDER AABENRAA 2775 Y.....	0 0	0 1.372
026505 Langhus 35..... KOLSTRUP UNDER AABENRAA 2775 Z.....	0 0	0 1.101
026506 Langhus 43..... KOLSTRUP UNDER AABENRAA 2775 Æ.....	0 0	0 881
026507 Langhus 45..... KOLSTRUP UNDER AABENRAA 2775 Ø.....	0 0	0 925
026509 Langhus 57..... KOLSTRUP UNDER AABENRAA 2775 AB.....	0 0	0 1.148
026510 Langhus 59..... KOLSTRUP UNDER AABENRAA 2775 AC.....	0 0	0 1.174
026512 Langhus 63..... KOLSTRUP UNDER AABENRAA 2775 AE.....	0 0	0 1.052
026513 Langhus 65..... KOLSTRUP UNDER AABENRAA 2775 AF.....	0 0	0 1.105

**Aabenraa Kommune**  
**Ejendomsfortegnelse pr. 31. december 2017**

**1 ØKONOMIUDVALGET**

Registernr. og ejendommens beliggenhed Matrikelidentifikation	Ejd. værdi Grundværdi	Antal lejl. Vurd. areal
<b>202 AREALER TIL ERHVERVSFORMÅL</b>		
000662 Gl. Kirkevej 27 (6340)..... KOLLUND BOV 7 .....	2.500.000 1.581.200	0 277.122
000831 Visherredsvej 7..... BOV EJERLAV BOV 16 A.....	5.029.400 5.029.400	0 347.639
001223 Industrivej..... FRØSLEV BOV 47 .....	1.586.300 1.586.300	0 96.309
001718 Plantagevej 10 (6330)..... BOV EJERLAV BOV 168 .....	33.179.000 33.179.000	0 368.656
003349 Istedvej 14..... BOV EJERLAV BOV 1080 .....	611.600 611.600	0 6.795
003383 Istedvej 12..... BOV EJERLAV BOV 1081 .....	476.000 476.000	0 5.289
003593 Kirkestien (6330)..... BOV EJERLAV BOV 1113 .....	283.600 283.600	0 2.026
004099 Istedvej 13..... BOV EJERLAV BOV 1298 .....	618.800 618.800	0 6.875
004148 Vandværksvej..... HOLBØL EJERLAV HOLBØL 59 .....	1.300.000 518.400	0 162.377
004228 Omfartsvejen..... BOV EJERLAV BOV 180 A.....	10.660.200 10.660.200	0 133.252
004426 Toldbodvej 3..... FRØSLEV BOV 1567 .....	3.015.500 3.015.500	0 33.759
004793 Blansvej..... BOVRUP VARNÆS 455 .....	1.531.500 1.531.500	0 22.220
005293 Klemhestvej 1..... KLIPLEV EJERLAV KLIPLEV 37 .....	3.145.500 3.145.500	0 57.715
005317 Hjerneshøjvej 2..... KLIPLEV EJERLAV KLIPLEV 125 .....	1.228.700 1.228.700	0 20.826

**Aabenraa Kommune**  
**Ejendomsfortegnelse pr. 31. december 2017**

**1 ØKONOMIUDVALGET**

Registernr. og ejendommens beliggenhed Matrikelidentifikation	Ejd. værdi Grundværdi	Antal lejl. Vurd. areal
006824 Kausager..... VARNÆS EJERLAV VARNÆS 602 A.....	133.900 133.900	0 8.165
006895 Vestermarksvej..... KLIPLEV EJERLAV KLIPLEV 811 .....	1.286.200 1.286.200	0 16.078
007032 Sønderborgvej..... TUMBØL FELSTED 341 .....	3.621.600 3.621.600	0 45.270
007234 Klemhestvej..... KLIPLEV EJERLAV KLIPLEV 983 .....	7.814.000 7.814.000	0 111.628
007319 Hjerneshøjvej..... BJERNDRUP KLIPLEV 317 .....	26.380.500 26.380.500	0 329.756
007567 BrundeVest6..... BRUNDE RISE 10 A.....	9.600.000 6.807.400	1 447.319
010831 Grønhøj 15..... HJORDKÆR EJERLAV HJORDKÆR 136 .....	78.000 273.600	0 3.420
		INDUSTRIAREAL HJORDKÆR ØST
011532 Brunde Øst..... BRUNDE RISE 1145 A.....	681.200 681.200	0 6.812
011546 Kometvej..... BRUNDE RISE 62 A.....	57.500 57.500	0 3.026
012128 Bjolderupvej Arealer Til Erhv..... BOLDERSLEV BJOLDERUP 692 .....	297.600 297.600	0 7.934
012194 Bovvej..... BOV BURKAL 603 .....	2.246.200 2.246.200	0 28.077
013778 MadsClausensVej..... TINGLEV EJERLAV TINGLEV 322 A.....	13.286.000 13.286.000	0 176.141
014282 Skansevej 9..... BOLDERSLEV BJOLDERUP 644 .....	118.200 118.200	0 888
014778 MadsClausensVej..... TINGLEV EJERLAV TINGLEV 29 .....	1.001.000 1.001.000	0 12.513
015738 Mads Clausens Vej 15..... TINGLEV EJERLAV TINGLEV 1180 .....	101.300 101.300	0 1.266
015739 Mads Clausens Vej 17..... TINGLEV EJERLAV TINGLEV 1178 .....	108.500 108.500	0 1.356

**Aabenraa Kommune**  
**Ejendomsfortegnelse pr. 31. december 2017**

**1 ØKONOMIUDVALGET**

Registernr. og ejendommens beliggenhed Matrikelidentifikation	Ejd. værdi Grundværdi	Antal lejl. Vurd. areal
015782 Håndværkersvinget..... TINGLEV EJERLAV TINGLEV 1225 .....	646.100 646.100	0 65.672
016018 Tømrersvinget 20..... TINGLEV EJERLAV TINGLEV 1371 .....	256.800 256.800	0 3.210
016480 Tømrersvinget 19..... TINGLEV EJERLAV TINGLEV 1571 .....	708.200 708.200	0 8.853
017282 Skedebjergvej 061..... KOLSTRUP UNDER AABENRAA 2645 .....	11.600.000 10.732.100	0 244.447
017412 Lundsbjerg Industrivej..... STUBBÆK ENSTED 11 A..... LUNDSBJERG INDUSTRIOMRÅDE SAMT AREALER VED STUBBÆK SKOLEGADE	5.100.000 4.292.800	0 292.891
021907 Gammel Tinglevvej 25D(ldbr.u/byg..... STUBBÆK ENSTED 62 .....	6.850.000 4.775.400	0 523.772
022712 Bladknæk..... STUBBÆK ENSTED 689 .....	579.100 579.100	0 7.239
023142 Løjt Gildegade 019..... LØJT KIRKEBY LØJT 1265 .....	219.900 219.900	0 1.199
024145 Jens Terp-Nielsens Vej 006..... RISE-HJARUP RISE 234 A..... AREAL V/EGELUND (NORD)	2.050.000 1.909.100	0 80.780
024221 Thomas Bartholins Vej 001..... KOLSTRUP UNDER AABENRAA 1957 A..... AREAL NORD FOR SKOVGAARDSVEJ	2.755.300 2.755.300	0 43.438
025680 Klipleve Industripark 4 (6200)..... KLIPLEVE EJERLAV KLIPLEVE 1019 B.....	1.947.800 1.947.800	0 24.347
025699 Areal v/Bodumvej..... LØJT KIRKEBY LØJT 1446 A.....	1.367.200 1.367.200	0 37.977
<b>203 LANDBRUGSAREALER</b>		
000868 Hærvejen..... BOV EJERLAV BOV 717 A.....	359.600 359.600	0 25.688

**Aabenraa Kommune**  
**Ejendomsfortegnelse pr. 31. december 2017**

**1 ØKONOMIUDVALGET**

Registernr. og ejendommens beliggenhed Matrikelidentifikation	Ejd. værdi Grundværdi	Antal lejl. Vurd. areal
001632 Pædborgvej..... NR. SMEDEBY BOV 387 .....	980.000 355.600	0 112.167
002500 Tøndervej..... NR. SMEDEBY BOV 236 .....	260.000 83.600	0 48.597
003043 Madeskovvej..... KRUSÅ BOV 423 .....	510.000 220.500	0 131.284
004468 Mejerivej (landbrug u/bygn.)..... BOV EJERLAV BOV 376 A.....	500.000 163.600	0 82.217
006660 Blæsbjergvej..... TUMBØL FELSTED 194 .....	88.200 88.200	0 3.941
006893 Lundtoftvej..... KLIPLEV EJERLAV KLIPLEV 810 .....	590.000 590.000	0 84.292
006990 Lundtoftvej..... LUNDTOFT KLIPLEV 12 A.....	2.050.000 699.500	0 155.572
007041 Hipholm..... VARNÆS EJERLAV VARNÆS 609 A.....	680.000 199.400	0 31.393
007043 Lundtoftvej..... KLIPLEV EJERLAV KLIPLEV 903 .....	240.400 240.400	0 4.128
012625 Fogderup Bygade..... FOVERUP RAVSTED 112 .....	110.000 42.700	0 10.929
012680 Gl.Åbenråvej..... TINGLEV EJERLAV TINGLEV 1621 .....	1.307.300 1.307.300	0 16.341
014932 J.Schilgen Vej..... TINGLEV EJERLAV TINGLEV 1601 .....	165.900 165.900	0 28.876
015629 Kravlundvej..... TINGLEV EJERLAV TINGLEV 1163 .....	570.000 262.100	0 75.200
016558 V/Hjordkærvej..... STOLTELUND TINGLEV 265 .....	920.000 358.300	0 80.709

**Aabenraa Kommune**  
**Ejendomsfortegnelse pr. 31. december 2017**

**1 ØKONOMIUDVALGET**

Registernr. og ejendommens beliggenhed Matrikelidentifikation	Ejd. værdi Grundværdi	Antal lejl. Vurd. areal
017486 Bøndervej 020..... AABENRAA 1326.....	2.400 2.400	0 794
018122 Rugkobbek/Kolstien (Råjord+vej)..... AABENRAA 581.....	2.845.400 2.845.400	0 35.885
018503 Enemarksvej..... KOLSTRUP UNDER AABENRAA 139.....	1.600.000 644.500	0 102.368
019754 Areal v/Mønsterhøj..... RISE-HJARUP RISE 314..... EN DEL AF AREALET BENYTTES AF AABENRAA RIDEKLUB	340.000 139.000	0 25.502
019972 Bøndervej (Engarealer)..... AABENRAA 572..... RÅJORD - ENGAREALER	5.850.000 2.332.300	0 360.709
020031 Skovgårdsvej..... KOLSTRUP UNDER AABENRAA 1963.....	800.000 797.500	0 22.886
020699 Løjt Skolegade..... LØJT KIRKEBY LØJT 91.....	430.000 344.100	0 40.872
021404 Søstvej 166..... KOLSTRUP UNDER AABENRAA 28.....	142.400 142.400	0 47.453
021448 Gammel Tinglevvej..... STUBBÆK ENSTED 10..... GRØNNE OMRÅDER V/BUEN SAMT AREALER VED LUNDSBJERG	2.200.000 1.608.100	0 200.275
022967 Sdr Hostrup Toftevej..... SDR. HOSTRUP ENSTED 142..... AREALER V/LOSSEPLADS	1.300.000 524.400	0 105.723
024281 Sejsbjerg..... STUBBÆK ENSTED 870 A.....	734.200 734.200	0 49.710
025378 Aagade..... KLIPLAV EGERLAV KLIPLAV 238.....	170.000 51.000	0 18.881
026483 Skovbyvej..... 0.....	0 0	0 0
<b>204 DIVERSE AREALER</b>		
006437 Varnæs Vestervej 2 (6200)..... VARNÆS EGERLAV VARNÆS 85..... HENLIGGER SOM "GRØNT OMRÅDE" PGA. GRUNDENS STØRRELSE	92.300 92.300	0 430
009977 Vestergade 24 (6230)..... LUNDERUP RISE 72.....	117.000 117.000	0 7.800

**Aabenraa Kommune**  
**Ejendomsfortegnelse pr. 31. december 2017**

**1 ØKONOMIUDVALGET**

Registernr. og ejendommens beliggenhed Matrikelidentifikation	Ejd. værdi Grundværdi	Antal lejl. Vurd. areal
013668 Lendemark..... BYLDERUP EJERLAV BYLDERUP 160 .....	9.700 9.700	0 4.974
013769 Porsbølvej..... UGE EJERLAV UGE 436 .....	77.200 77.200	0 12.867
014606 Burrevej..... JYNDEVAD BURKAL 275 .....	1.087.500 1.087.500	0 15.535
014706 Sofiedalvej..... EGGEBÆK TINGLEV 191 .....	0 0	0 0
014807 Søndergade..... BOLDERSLEV BJOLDERUP 5 .....	465.000 465.000	0 24.848
019559 Hundklem..... LØJT KIRKEBY LØJT 1034 .....	483.800 483.800	0 2.798
019560 Kromai..... LØJT KIRKEBY LØJT 1042 .....	254.900 254.900	0 44.900
020271 Løgumklostervej..... KOLSTRUP UNDER AABENRAA 243 .....	325.200 325.200	0 13.550
021975 Søstvej (vej skov mv.)..... KOLSTRUP UNDER AABENRAA 2 .....	2.350.000 2.314.600	0 54.409
022423 Aabæk Strand..... STOLLIG LØJT 231 .....	120.000 672.700	0 61.061
023026 Dybvighovedvej 030..... LØJT KIRKEBY LØJT 945 A.....	131.600 131.600	0 13.161
026190 Flensborglandevej..... STOLTELUND TINGLEV 242 .....	10.900 10.900	0 2.176

**013 ANDRE FASTE EJENDOMME**

**101 BEBOELSESEJENDOMME**

021085 Løjt Storegade 017.....	270.100	0
LØJT KIRKEBY LØJT 395 .....	270.100	1.511

**Aabenraa Kommune**  
**Ejendomsfortegnelse pr. 31. december 2017**

**1 ØKONOMIUDVALGET**

Registernr. og ejendommens beliggenhed Matrikelidentifikation	Ejd. værdi Grundværdi	Antal lejl. Vurd. areal
025603 Posekærvej 017..... AABENRAA 3072 B..... PEDELBOLIG	2.250.000 427.600	1 1.449
<b>102 ERHVERVSEJENDOMME</b>		
001716 Plantagevej 6 (6330)..... BOV EJERLAV BOV 680 .....	1.350.000 786.300	0 31.591
017542 Dr Margrethes Vej 013..... Aabenraa 2609 .....	31.500.000 3.836.200	1 7.446
018506 Haderslevvej 001..... KOLSTRUP UNDER AABENRAA 2362 .....	4.500.000 2.690.900	0 1.505
TIDLIGERE CF-GÅRD		
019999 Nørreport 005 - 013..... AABENRAA 1122 .....	5.150.000 2.459.900	0 713
<b>105 ADMINISTRATIONSBYGNINGER</b>		
003557 Plantagevej 4..... BOV EJERLAV BOV 1111 .....	18.000.000 1.089.800	0 7.784
RÅDHUS		
013123 Tinglev Midt 2 - 4..... TINGLEV EJERLAV TINGLEV 9 .....	12.200.000 781.700	0 22.452
ADMINISTRATIONSBYGNING		
018929 Kallemosen 020/Pilemosen 019-021..... AABENRAA 2795 .....	26.500.000 5.829.800	0 29.829
KALLEMOSEN 20: JOBCENTER - KALLEMOSEN 20 A: BRANDSTATIONEN - KALLEMOSEN 20 B: ADMINISTRATION FOR BRAND & REDNING		
021060 Storegade 030 (6200)..... AABENRAA 103.....	8.550.000 4.212.400	0 1.543
DET GAMLE RÅDHUS I AABENRAA		
022727 Skelbækvej 002..... AABENRAA 3072 A.....	84.000.000 36.244.000	1 84.954
RÅDHUSET - ADMINISTRATIONSBYGNINGEN		
<b>106 DIVERSE EJENDOMME</b>		
003245 Hærvejen 11A - 11C..... BOV EJERLAV BOV 963 A.....	2.500.000 238.000	0 3.015
KONTOR FOR HJEMMEPLEJEN		
005788 Blæsbjergvej 3..... TUMBØL FELSTED 56 .....	114.500 114.500	0 726
015071 Åbenråvej 106 (6360)..... UGE EJERLAV UGE 113 .....	720.000 5.300	0 2.866
015072 Uge Allegade 3 til 9..... UGE EJERLAV UGE 115 .....	6.150.000 1.059.600	1 13.537



**Aabenraa Kommune**  
**Ejendomsfortegnelse pr. 31. december 2017**

**1 ØKONOMIUDVALGET**

Registernr. og ejendommens beliggenhed Matrikelidentifikation	Ejd. værdi Grundværdi	Antal lejl. Vurd. areal
015779 Rens Skolevej 2 4 Og 6.....	5.550.000	6
RENS BURKAL 579 .....	334.700	8.803
017416 Stubbæk Bygade 5 .....	1.300.000	0
STUBBÆK ENSTED 572.....	361.900	2.490

**Aabenraa Kommune**  
**Ejendomsfortegnelse pr. 31. december 2017**

**2 TEKNISK UDVALG**

Registernr. og ejendommens beliggenhed Matrikelidentifikation	Ejd. værdi Grundværdi	Antal lejl. Vurd. areal
--	--------------------------	----------------------------

**005 UBEBYGGEDE AREALER**

**203 SKOV & NATUROMRÅDER**

001107 Tværgade.....	0	0
FRØSLEV BOV 247 .....	0	836
001108 Søndermosevej.....	230.000	0
FRØSLEV BOV 184 .....	85.400	31.303
001109 Søndermosevej.....	292.100	0
FRØSLEV BOV 525 .....	292.100	6.093
001110 Søndermosevej.....	297.100	0
FRØSLEV BOV 727 .....	297.100	6.185
VÅDOMRÅDE I FRØSLEV NED MOD GRÆNSEN		
001112 Søndermosevej.....	86.000	0
FRØSLEV BOV 272 .....	35.500	26.018
001225 Lejrvejen.....	190.300	0
FRØSLEV BOV 714 .....	190.300	37.917
001608 Tværgade.....	7.800	0
FRØSLEV BOV 67 .....	7.800	2.613
001641 Padborgvej 92.....	344.300	0
NR. SMEDEBY BOV 4 .....	344.300	32.861
002499 Tøndervej 203.....	1.350.000	0
NR. SMEDEBY BOV 39 .....	337.700	110.748
002501 Tøndervej 205.....	340.000	0
NR. SMEDEBY BOV 265 .....	86.800	28.368
003324 Ellundvej.....	0	0
BOV EJERLAV BOV 1068 .....	0	126.053
003325 Ellundvej.....	0	0
BOV EJERLAV BOV 1069 .....	0	324
003343 Søndermosevej.....	327.200	0
FRØSLEV BOV 808 .....	327.200	6.799
006022 Avntoftvej.....	4.000	0
SØGÅRD KLIPLEV 67 .....	1.500	1.543
007332 Grøngrøftvej.....	5.200.000	0
GRØNGRØFT FELSTED 85 .....	1.749.000	308.443

**Aabenraa Kommune**  
**Ejendomsfortegnelse pr. 31. december 2017**

**2 TEKNISK UDVALG**

Registernr. og ejendommens beliggenhed Matrikelidentifikation	Ejd. værdi Grundværdi	Antal lejl. Vurd. areal
007573 Brunde Vest 4 A (Skovareal).....	150.000	0
BRUNDE RISE 1285 .....	38.200	14.130
RESTAREAL ER SKOVAREAL PÅ 14.130 M2		
009384 RiseSkovvej 2.....	3.000	0
BRUNDE RISE 1174 .....	1.300	1.106
SKOVAREAL		
009775 Søderupvej.....	137.800	0
HJORDKÆR EJERLAV HJORDKÆR 51 .....	137.800	11.161
010122 Ørslevvej 2 A.....	141.500	0
HELLEVAD EJERLAV HELLEVAD 452 A.....	141.500	25.142
012234 Bredevadvej.....	0	0
BREDEVAD BYLDERUP 26 .....	0	0
012731 Grønnevej Byskoven.....	590.000	0
TINGLEV EJERLAV TINGLEV 210 .....	147.700	55.120
016706 Mads Clausens Vej.....	2.000.000	0
LOVTRUP UGE 304 .....	910.500	178.157
017068 Bjerggade (Galgebakken).....	0	0
KOLSTRUP UNDER AABENRAA 525 .....	0	26.383
GRØNT OMRÅDE "GALGEBAKKEN"		
017069 Bjerggade (Skovareal).....	0	0
KOLSTRUP UNDER AABENRAA 529 .....	0	0
SKOVAREAL		
018038 Flensborgvej.....	0	0
SDR. HOSTRUP ENSTED 166 .....	0	31.406
BJERSKOV MED RASTEPLADS VED HOVEDVEJ A10		
018525 Haderslevvej.....	0	0
KOLSTRUP UNDER AABENRAA 132 .....	0	0
AREAL VED HADERSLEVVEJ/FRYDENDAL		
019138 Langbjergvej.....	140.000	0
KOLSTRUP UNDER AABENRAA 1731 .....	55.700	19.956
AREAL LANGS MED JERNBANEN		
020039 Camma Larsen-Ledetsvej.....	0	0
KOLSTRUP UNDER AABENRAA 1589 .....	0	31.465
GALGEBAKKEN MM.		
020994 Stentoftvej.....	0	0
KOLSTRUP UNDER AABENRAA 978 .....	0	0
BELIGGENHED: STENNEVEJ - KNA PSTIEN		
024054 Sønderborgvej.....	0	0
STUBBÆK ENSTED 979 .....	0	0

**Aabenraa Kommune**  
**Ejendomsfortegnelse pr. 31. december 2017**

**2 TEKNISK UDVALG**

Registernr. og ejendommens beliggenhed Matrikelidentifikation	Ejd. værdi Grundværdi	Antal lejl. Vurd. areal
<b>204 GRØNNE OMRÅDER</b>		
000429 Fjordvænget (6340)..... KOLLUND BOV 516 B.....	0 0	0 766
000442 Flensborgvej (6340)..... KRUSÅ BOV 164 .....	0 0	0 8.328
000466 Flensborgvej 40 (6340)..... KRUSÅ BOV 494 .....	0 0	0 0
AREAL VED GRÆNSEN (TIDLIGERE TOLDBYGNING)		
000867 Hærvejen (6330)..... BOV EJERLAV BOV 35 .....	0 0	0 9.946
001940 Skolegade..... HOLBØL EJERLAV HOLBØL 293 .....	0 0	0 0
001995 Skovglimt 18 B..... KRUSÅ BOV 15 .....	0 0	0 353
002030 Skovvej 11 B..... KRUSÅ BOV 398 .....	0 0	0 6.741
002063 Skrænten..... NR. SMEDEBY BOV 34 .....	0 0	0 4.279
002123 Solbakken 21 B (6340)..... NR. SMEDEBY BOV 238 .....	0 0	0 970
002144 Storegade 9 A (6340)..... HOLBØL EJERLAV HOLBØL 54 .....	0 0	0 525
002225 Sønderborgvej..... KELSTRUPSKOV HOLBØL 48 .....	0 0	0 311
002409 Transitgården 2 C..... KRUSÅ BOV 336 .....	0 0	0 114
002615 Vejbækvej 16 B..... VEJBÆK BOV 147 .....	122.800 122.800	0 1.535
002764 Søvej/Åvej..... BOV EJERLAV BOV 117 A.....	1.050.000 323.900	0 101.948
CA. 19.000 M2 ER UDLAGT TIL KOLONIHAYER. KOLONIHAVEFORENINGEN "PADBORG SKOV"		
002894 Aabenraavej (6340)..... KRUSÅ BOV 230 .....	0 0	0 3.076
002895 Aabenraavej..... KRUSÅ BOV 50 .....	0 0	0 1.715

**Aabenraa Kommune**  
**Ejendomsfortegnelse pr. 31. december 2017**

**2 TEKNISK UDVALG**

Registernr. og ejendommens beliggenhed Matrikelidentifikation	Ejd. værdi Grundværdi	Antal lejl. Vurd. areal
003525 Granvænget..... NR. SMEDEBY BOV 494 .....	0 0	0 9.164
OPHOLDSAREAL - STIAREAL - BEPLANTNING - M.V.		
003591 Mosevænget..... FRØSLEV BOV 1361 .....	0 0	0 506
003785 Agerglimt..... KRUSÅ BOV 477 .....	0 0	0 5.181
003786 Rønsdamvej..... BOV EJERLAV BOV 1194 .....	37.800 37.800	0 473
003823 Krumager..... KOLLUND BOV 743 .....	0 0	0 5.277
003874 Plantagevej..... BOV EJERLAV BOV 1221 .....	0 0	0 26.165
004017 Adelbyvej..... BOV EJERLAV BOV 1281 .....	0 0	0 6.040
005878 Stenløkke..... KLIPLAV EJERLAV KLIPLAV 586 .....	0 0	0 2.833
005951 Bovrup Storegade 7..... BOVRUP VARNÆS 559 .....	0 0	0 5.860
LEGEPLADS TIL BØRNEHAVE + P-PLADS		
006044 Flensborg Landevej..... SØGÅRD KLIPLAV 141 .....	0 0	0 566
006189 Grønt Område Ved Havretoften Mm..... FELSTED EJERLAV FELSTED 200 .....	0 0	0 10.973
006191 Møgellosevej..... TUMBØL FELSTED 88 .....	0 0	0 0
006896 Juelsbjerg..... FELSTED EJERLAV FELSTED 890 .....	0 0	0 0
006908 Bovrup Kirkevej 33..... BOVRUP VARNÆS 602 .....	0 0	0 0
007235 Gråstenvej 64..... TUMBØL FELSTED 343 .....	0 0	0 1.102
007329 Møllevej..... FELSTED EJERLAV FELSTED 1257 .....	0 0	0 0
GRØNT OMRÅDE V/HJØRNET AF KILDEMARKEN/MØLLEVEJ		

**Aabenraa Kommune**  
**Ejendomsfortegnelse pr. 31. december 2017**

**2 TEKNISK UDVALG**

Registernr. og ejendommens beliggenhed Matrikelidentifikation	Ejd. værdi Grundværdi	Antal lejl. Vurd. areal
007486 Tøndervej..... HJORDKÆR EJERLAV HJORDKÆR 572 .....	0 0	0 0
007576 Jyllandsgade..... BRUNDE RISE 65 .....	739.200 739.200	0 29.666
007584 Savværksvej 5 (6230)..... BRUNDE RISE 424 .....	268.100 268.100	0 1.824
BÅLPLADS		
007596 Jyllandsgade-Beplantningsbælte..... BRUNDE RISE 675 .....	0 0	0 1.680
BEPLANTNINGSBÆLTE MELLE HVEDEMARKEN/BYGMARKEN/INDUSTRIOMRADE		
007744 Areal v/Østerløgumvej og Ribevej..... HOVSLUND Ø. LØGUM 163 .....	0 0	0 0
JORDAREAL VED NØRRESKOVVEJ		
008220 Oksevejen 33..... HOVSLUND Ø. LØGUM 196 .....	0 0	0 5.884
JORDAREAL VED IMMERVAD BRO		
008859 Mjølsvvej..... LUNDERUP RISE 47 .....	0 0	0 2.470
008876 Grønningen 98A..... LUNDERUP RISE 381 .....	0 0	0 11.512
GRØNT OMRÅDE VED GRØNNINGEN. LEGEPLADS MED BYGGETILLADELSE		
008970 Hellevadvej 47..... MJØLS RISE 105 .....	0 0	0 1.566
008979 Hellevadvej (grønt område)..... MJØLS RISE 148 .....	0 0	0 1.803
GRØNT OMRÅDE VED KLOSTERBAKKEN		
008994 Mjølsvvej 13..... LUNDERUP RISE 244 .....	0 0	0 856
009382 Nr. Ønlevvej..... RISE EJERLAV RISE 28 .....	1.131.700 1.131.700	0 62.431
009448 Ribevej 2A..... LUNDERUP RISE 823 .....	0 0	0 0
009754 Hellevad-Bovvej..... SVEJLUND HELLEVAD 62 .....	0 0	0 0
011338 Vestergade 22 (6230)..... LUNDERUP RISE 218 .....	0 0	0 1.055

**Aabenraa Kommune**  
**Ejendomsfortegnelse pr. 31. december 2017**

**2 TEKNISK UDVALG**

Registernr. og ejendommens beliggenhed Matrikelidentifikation	Ejd. værdi Grundværdi	Antal lejl. Vurd. areal
011365 Ribevej (Skovareal).....	0	0
NR. HJARUP Ø. LØGUM 183 .....	0	0
PARKERINGSPLADS OG STIANLÆG		
011821 Savværksvej.....	189.200	0
BRUNDE RISE 1263 .....	189.200	8.598
011913 Lærkeparken (Grønne arealer).....	0	0
RISE EJERLAV RISE 677 .....	0	18.357
012030 Nørrebækvej.....	0	0
STOLTELUND TINGLEV 49 .....	0	0
012131 Gåskær Byvej.....	0	0
GÅSKÆR BJOLDERUP 136 .....	0	478
012132 Bag Volden Vold Og Bepl.Bælte.....	0	0
BOLDERSLEV BJOLDERUP 645 .....	0	6.452
VOLD OG BEPLANTNINGSBÆLTE		
012236 Lendemark.....	0	0
LENDEMARK BYLDERUP 72 .....	0	0
013278 Håndværkersvinget.....	0	0
TINGLEV EJERLAV TINGLEV 808 .....	0	2.825
013329 Kirkevej.....	0	0
TINGLEV EJERLAV TINGLEV 997 .....	0	0
013458 Gl. Tøndervej.....	0	0
KRAVLUND TINGLEV 43 .....	0	0
014228 Pebersmarkvej.....	0	0
RENS BURKAL 466 .....	0	0
014824 Sønderskovvej.....	644.100	0
TINGLEV EJERLAV TINGLEV 17 A.....	644.100	54.005
014904 Vibevangenget.....	0	0
TINGLEV EJERLAV TINGLEV 62 .....	0	0
015251 Vollerup.....	0	0
VOLLERUP BJOLDERUP 299 .....	0	0
015414 Surreroj.....	147.800	0
BYLDERUP EJERLAV BYLDERUP 66 .....	147.800	11.564
015477 Urnehovedvej.....	298.200	0
BOLDERSLEV BJOLDERUP 688 .....	298.200	4.260

**Aabenraa Kommune**  
**Ejendomsfortegnelse pr. 31. december 2017**

**2 TEKNISK UDVALG**

Registernr. og ejendommens beliggenhed Matrikelidentifikation	Ejd. værdi Grundværdi	Antal lejl. Vurd. areal
015479 Vibevangenget..... TINGLEV EJERLAV TINGLEV 1097 .....	0 0	0 19.723
015499 Ravsted Skolegade..... RAVSTED EJERLAV RAVSTED 408 .....	0 0	0 4.076
015615 Gravløkke..... BOV BURKAL 496 .....	56.900 56.900	0 4.651
015727 Hellevad-Bovvej..... BOLDERSLEV BJOLDERUP 739 .....	0 0	0 1.633
015736 Mosevej..... TINGLEV EJERLAV TINGLEV 1626 .....	0 0	0 331
015840 Urnehovedvej..... BOLDERSLEV BJOLDERUP 778 .....	908.900 908.900	0 57.496
016338 Gravløkke..... BYLDERUP EJERLAV BYLDERUP 336 .....	129.500 129.500	0 8.634
016613 Dravengvej..... TINGLEV EJERLAV TINGLEV 1714 .....	59.600 59.600	0 3.974
016810 Alfevej..... SDR. HOSTRUP ENSTED 551 .....	0 0	0 0
GRØNT OMRÅDE VED VINGELHØJ		
017536 Dr Margrethes Vej 010..... AABENRAA 1115 .....	862.200 862.200	0 30.665
SPORTSPLADS MED OMKLÆDNINGSRUM. + "GRØN"- PARKERING		
017940 Farverhus (grønne områder)..... AABENRAA 606 .....	0 0	0 69.397
GRØNNE OMRÅDER VED FARVERHUS		
018114 Fjordvej (grønne områder)..... AABENRAA 166 .....	0 0	0 44.586
GRØNNE OMRÅDER VED FJORDVEJ		
018382 Gadedam..... BODUM LØJT 144 .....	0 0	0 544
018643 Uglekær..... KOLSTRUP UNDER AABENRAA 329 .....	4.261.600 4.261.600	0 218.109
GRØNNE OMRÅDER 75085 M2, LEGEPLADS 725 M2, SKOV 4024 M2. PÅ AREALET LIGGER DESUDEN HØJE KOLSTRUP SKOLE, "AGORA". BØRNEHAVE, GARAGE TIL NYLØKKE FRILIDSHJEM, TENNISBANE		
019066 Kongensgade..... SKOVBY LØJT 369 .....	0 0	0 89



**Aabenraa Kommune**  
**Ejendomsfortegnelse pr. 31. december 2017**

**2 TEKNISK UDVALG**

Registernr. og ejendommens beliggenhed Matrikelidentifikation	Ejd. værdi Grundværdi	Antal lejl. Vurd. areal
019151 Dr Margrethes Vej (parkanlæg)..... AABENRAA 628..... PARKANLÆG SYD FOR BRUNDLUND SLOT	0 0	0 0
019168 Langløkke..... KOLSTRUP UNDER AABENRAA 1117 .....	0 0	0 545
019769 Nybro..... AABENRAA 1160..... GRØNT OMRÅDE - GÅRDFÆLLESSKAB	0 0	0 946
020170 Possemosen..... AABENRAA 2759.....	0 0	0 957
020273 Gammel Ribevej..... KOLSTRUP UNDER AABENRAA 1951 A..... AREAL NORD FOR HØGELSBJERG	220.000 88.300	0 16.254
020306 Areal v/Svendstedbrovej..... RISE-HJARUP RISE 291 .....	0 0	0 0
020308 Løgumklostervej/Møllepold..... KOLSTRUP UNDER AABENRAA 2629 .....	0 0	0 0
020457 Hesselkær..... AABENRAA 2034.....	0 0	0 12.624
020993 Stennevej/Knapstien..... STOLLIG LØJT 75 .....	0 0	0 0
021386 Søstvej (Grønne områder)..... KOLSTRUP UNDER AABENRAA 303 .....	0 0	0 10.777
022032 Vingelhøjvej (grønt område)..... SDR. HOSTRUP ENSTED 543 .....	0 0	0 0
022197 Ved Slottet (Skøjtebane M.M.)..... AABENRAA 2316..... SKØJTEBANE OG GRØNNE OMRÅDER	0 0	0 0
022291 Bodumvej..... LØJT KIRKEBY LØJT 379 .....	0 0	0 975
022416 Nymøllevej..... KOLSTRUP UNDER AABENRAA 1827 .....	68.000 27.200	0 4.043
022656 Kromai..... LØJT KIRKEBY LØJT 1141 .....	0 0	0 2.176
022699 Brunbjergvej..... LØJT KIRKEBY LØJT 1158 .....	0 0	0 32.469
GRØNT OMRÅDE & BOLDSPILPLADS		

**Aabenraa Kommune**  
**Ejendomsfortegnelse pr. 31. december 2017**

**2 TEKNISK UDVALG**

Registernr. og ejendommens beliggenhed Matrikelidentifikation	Ejd. værdi Grundværdi	Antal lejl. Vurd. areal
022719 Løjt Nørregade (grønt område)..... LØJT KIRKEBY LØJT 1159 .....	0 0	0 333
022737 Ved Slottet..... AABENRAA 647 .....	0 0	0 6.832
PARK SYD FOR SLOTTET		
022785 Snareved/Gamle Kongevej(Grønomsr)..... KOLSTRUP UNDER AABENRAA 1894 .....	0 0	0 9.222
023504 Frueløkke..... KOLSTRUP UNDER AABENRAA 2338 .....	0 0	0 21.732
GRØNT OMRÅDE MELLEM FRUELØKKE 20-70		
023576 Gamle Bodumvej..... LØJT KIRKEBY LØJT 862 .....	620.500 620.500	0 8.165
023735 Løgumklostervej..... RISE-HJARUP RISE 286 .....	71.000 18.000	0 5.882
AREAL LANGS EGELUND		
024046 Diverse Arealer (Ikke Veje)..... AABENRAA 3206 .....	0 0	0 0
024110 Grønne Områder/Kolstrup Ejerlav..... KOLSTRUP UNDER AABENRAA 2617 .....	0 0	0 0
024213 Nørretoft (Grønt Område)..... LØJT KIRKEBY LØJT 1412 .....	0 0	0 0
024305 Haderslevvej 271..... STOLLIG LØJT 252 .....	148.000 148.000	0 20.637
GRUND STILLET TIL RÅDIGHED TIL SKYDEBANEANLÆG		
024363 Areal v/vingelhøjvej/Hvilehøjvej..... SDR. HOSTRUP ENSTED 799 A.....	0 0	0 26.688
AREAL V/VINGELHØJVEJ/HVILEHØJVEJ		
024411 Flensborgvej (Grønne områder)..... STUBBÆK ENSTED 829 .....	0 0	0 0
GRØNT OMRÅDE OVERFOR RÅDHUSET		
024446 Møllevænget NORD (fællesareal)..... SDR. HOSTRUP ENSTED 668 .....	0 0	0 4.113
024769 Barsøvej 005..... LØJT KIRKEBY LØJT 1681 A.....	434.400 434.400	0 24.157
AREAL VED BARSØVÆNGET		
025713 Sejsbjerg (Grønt areal)..... STUBBÆK ENSTED 870 H.....	0 0	0 1.905

**Aabenraa Kommune**  
**Ejendomsfortegnelse pr. 31. december 2017**

**2 TEKNISK UDVALG**

Registernr. og ejendommens beliggenhed Matrikelidentifikation	Ejd. værdi Grundværdi	Antal lejl. Vurd. areal
026181 Skolegade 2..... HOLBØL EJERLAV HOLBØL 136 B.....	528.700 528.700	0 15.726
026252 Vesteralle (grønt område)..... MJØLS RISE 219 M.....	420.900 420.900	0 4.168
<b>206 KOLONIAVER</b>		
017490 Hjelmhaverne/Virkelyst..... AABENRAA 2577 ..... KOLONIAVER	5.582.100 5.582.100	0 55.821
018160 Haveforeningen Enghave..... KOLSTRUP UNDER AABENRAA 424 ..... KOLONIAVER	1.793.200 1.793.200	0 18.158
019245 Havestien (kolonihaver)..... KOLSTRUP UNDER AABENRAA 321 ..... KOLONIAVER	1.234.500 1.234.500	0 25.106
022415 Haveforeningen Skovly..... KOLSTRUP UNDER AABENRAA 1826 ..... KOLONIAVER PÅ HØJE KOLSTRUP	806.300 806.300	0 14.660
<b>209 ANDET AREAL</b>		
003898 Industrivej..... FRØSLEV BOV 1409 ..... SØ + SKOV SYD FOR PADBORG STADION NED MODGRÆNSEN	10.600 10.600	0 3.528
004149 Flensborgvej..... KRUSÅ BOV 499 ..... AREAL V/LANDEGRÆNSEN	509.000 509.000	0 6.362
005735 GI Skovbølvej 23 B..... SKOVBØLGÅRD FELSTED 155 ..... BUSVENTESKUR	0 0	0 0
007187 GI Skolevej 3a..... VARNÆS EJERLAV VARNÆS 639 .....	205.300 205.300	0 5.391
007237 Avntoftvej 70..... SØGÅRD KLIPLEV 442 .....	0 0	0 1.310
007568 Ringvej 0..... BRUNDE RISE 12 A..... RØDEKRO ØST INDUSTRIAREAL (INKL. 64.000 M2 FREDSSKOV)	1.684.700 1.684.700	0 73.666
007569 Grønnevej 18..... BRUNDE RISE 13 ..... AREAL BELIGGENDE V/FLADHØJ	370.000 124.800	0 55.078

**Aabenraa Kommune**  
**Ejendomsfortegnelse pr. 31. december 2017**

**2 TEKNISK UDVALG**

Registernr. og ejendommens beliggenhed Matrikelidentifikation	Ejd. værdi Grundværdi	Antal lejl. Vurd. areal
010885 Møllevej 4 A (6230)..... HJORDKÆR EJERLAV HJORDKÆR 12 .....	216.100 216.100	0 10.803
011071 Skovbrynet 12..... RISE EJERLAV RISE 413 .....	1.696.100 1.696.100	0 116.183
013186 Hovedgaden..... TINGLEV EJERLAV TINGLEV 738 .....	173.400 173.400	0 893
013665 Gl Sottrupvej Lendemark..... LENDEMARK BYLDERUP 187 .....	3.500 3.500	0 231
013902 Nørreagervej 56C..... TINGLEV EJERLAV TINGLEV 705 .....	25.700 25.700	0 1.711
014284 Skansevej 14..... BOLDERSLEV BJOLDERUP 569 .....	116.300 116.300	0 862
014619 Jynde vadgårdvej..... JYNDEVAD BURKAL 57 .....	0 0	0 46.795
014908 Nørreagervej..... TINGLEV EJERLAV TINGLEV 704 .....	229.100 229.100	0 15.274
015201 Vestermarken..... TINGLEV EJERLAV TINGLEV 882 .....	596.200 596.200	0 41.533
015382 Åglimt..... BOV BURKAL 265 .....	95.300 95.300	0 1.905
015641 Garverland..... BOV BURKAL 635 .....	636.900 636.900	0 7.961
015646 Hovedgaden..... TINGLEV EJERLAV TINGLEV 1303 .....	22.100 22.100	0 1.470
016465 Sottrupvej..... LENDEMARK BYLDERUP 117 .....	42.900 42.900	0 2.860
016492 Savværksvej..... TINGLEV EJERLAV TINGLEV 1584 .....	51.400 51.400	0 642
016521 Almstrupvej 25..... UGE EJERLAV UGE 454 .....	75.600 75.600	0 460
016701 Mørkær..... LENDEMARK BYLDERUP 199 .....	149.500 149.500	0 2.340

**Aabenraa Kommune**  
**Ejendomsfortegnelse pr. 31. december 2017**

**2 TEKNISK UDVALG**

Registernr. og ejendommens beliggenhed Matrikelidentifikation	Ejd. værdi Grundværdi	Antal lejl. Vurd. areal
020275 Teglværksvej 002..... KOLSTRUP UNDER AABENRAA 502 .....	41.300 41.300	0 295
HJØRNEAFSKÆRING V/GL. RIBEVEJ		
020312 Areal v/Nymøllevej..... RISE-HJARUP RISE 318 .....	430.000 173.200	0 30.021
AREAL V/NYMØLLEVEJ		
023811 Gammel Ribevej..... KOLSTRUP UNDER AABENRAA 2493 .....	150.000 47.700	0 13.320
AREAL TIL HØJDEBEHOLDERANLÆG		
024318 Rugkobbøl 236..... AABENRAA 3295 .....	114.000 114.000	0 4.071
AREAL STILLET TIL RÅDIGHED FOR FDF/FPF TIL SPEJDERHUS		
026188 Ørslevvej..... HELLEVAD EJERLAV HELLEVAD 245 .....	189.600 189.600	0 6.538

**013 NDRE FASTE EJENDOMME**

**201 UDLEJNINGSEJENDOMME**

003726 Lejrvejen 17 - 67..... FRØSLEV BOV 1537 .....	1.250.000 388.900	13 34.860
003728 Lejrvejen 13 (Barak 80)..... FRØSLEV BOV 298 .....	0 0	0 0
GYMNASTIKSAL		
016804 Stubbæk Stenbro 140..... STUBBÆK ENSTED 298 .....	1.450.000 555.200	0 93.620
018994 Kirkeplads 003 A - 003 F..... AABENRAA 350.....	2.650.000 1.087.200	6 561
019155 BagMøllen 001-007/Langebros 18-20..... AABENRAA 2760 .....	2.250.000 1.521.600	6 2.878
019345 Lille Pottergade 008 A og 008 B..... AABENRAA 380 .....	1.950.000 377.700	4 392
021277 Sønderport 001 A - 001 C..... AABENRAA 160 .....	850.000 766.100	3 873
021879 Langebro 022 - 036..... AABENRAA 622.....	5.550.000 2.820.700	13 5.065
023813 Ved Slottet 028 - 030..... AABENRAA 3184 .....	1.450.000 387.600	2 1.007

**Aabenraa Kommune**  
**Ejendomsfortegnelse pr. 31. december 2017**

**2 TEKNISK UDVALG**

Registernr. og ejendommens beliggenhed Matrikelidentifikation	Ejd. værdi Grundværdi	Antal lejl. Vurd. areal
<b>204 DIVERSE EJENDOMME</b>		
000563 Nørregade 1 B (6330).....	0	0
BOV EJERLAV BOV 627 .....	0	20
GYMNASTIKSAL		
000883 Højmark 100.....	0	0
NR. SMEDEBY BOV 304 .....	0	30
008222 Stationsvej 22 A (6230).....	0	0
HOVSLUND Ø. LØGUM 211 .....	0	173
AFLAGT AREAL TIDL BRANDBRØND		
009502 Foldingbrovej 15A.....	0	0
RUGBJERG Ø. LØGUM 157 .....	0	332
010619 Skånevej 21A.....	21.300	0
BRUNDE RISE 69 .....	21.300	7.107
AREAL I BRUNDE MOSE		
013744 Lund.....	229.600	0
LUND BURKAL 182 .....	229.600	48.389
014621 Jynde vadgårdvej.....	0	0
JYNDEVAD BURKAL 250 .....	0	3.302
016522 Almstrupvej 17.....	0	0
UGE EJERLAV UGE 455 .....	0	52
TRANSFORMERSTATION		
016644 Ringvej.....	1.230.800	0
BOLDERSLEV BJOLDERUP 989 .....	1.230.800	25.118
017404 Bjerggade 1.....	1.450.000	1
KOLSTRUP UNDER AABENRAA 245.....	476.500	977
017404 Røllum Bygade.....	6.000	0
RØLLUM ENSTED 50 .....	2.400	4.458
MOSEAREALER		
018485 Ramsherred 001.....	22.500.000	0
AABENRAA 10 .....	8.186.900	2.373
020327 Forsyningsvejen 2.....	16.100.000	1
RISE-HJARUP RISE 30 A.....	4.329.100	103.509
021334 Sønderskovvej/Rugkobbøl.....	731.100	0
AABENRAA 974.....	731.100	13.293
022908 Loddenhøjvej 245 (Campingplads).....	960.000	0
BARSMARK LØJT 79 .....	250.700	5.479
KIOSK VED LODDENHØJ		
023592 Sandskærvej (fredet strandareal).....	0	0
LØJT KIRKEBY LØJT 1363 .....	0	13.737

**Aabenraa Kommune**  
**Ejendomsfortegnelse pr. 31. december 2017**

**2 TEKNISK UDVALG**

Registernr. og ejendommens beliggenhed Matrikelidentifikation	Ejd. værdi Grundværdi	Antal lejl. Vurd. areal
FREDET STRANDAREAL VED SANDSKÆR STRAND - *REVLEN*		
024356 Årupgade (kapeltompt).....	0	0
STUBBÆK ENSTED 880 .....	0	1.080
024513 Persillegade.....	0	0
AABENRAA110.....	0	14

**Aabenraa Kommune**  
**Ejendomsfortegnelse pr. 31. december 2017**

**2 TEKNISK UDVALG**

Registernr. og ejendommens beliggenhed Matrikelidentifikation	Ejd. værdi Grundværdi	Antal lejl. Vurd. areal
025688 Europavej 5A..... BOV EJERLAV BOV 180 L..... TRANSFORMATOR	1.500 1.500	0 17
026463 Forsyningsvejen 2 A..... RISE-HJARUP RISE 30B .....	0 0	0 42.232
004502 Padborgvej..... BOV EJERLAV BOV 147 .....	320.000 114.500	0 181.801
006334 Gl Skolevej..... VARNÆS EJERLAV VARNÆS 482 .....	89.000 29.700	0 6.520
011370 Areal v/Gl Bane..... GENNER Ø. LØGUM 769 .....	330.500 330.500	0 19.440
012200 Bov Tværvej..... BOV BURKAL 100 .....	100.000 42.400	0 11.594
017485 Bøndervej..... AABENRAA 655.....	140.000 56.300	0 8.694
017489 Bøndervej..... AABENRAA 636..... UDPAGTET	450.000 179.900	0 29.641
019468 Petersborg/Præsteskov..... KOLSTRUP UNDER AABENRAA 4 .....	1.150.000 400.800	0 179.482
019545 Nørbyvej..... LØJT KIRKEBY LØJT 226 A..... AREALER NORD OG VEST FOR KROMAI	110.000 92.900	0 14.710
021136 Rugkobbøl..... STUBBÆK ENSTED 29 .....	490.000 222.500	0 46.330
021330 Rugkobbøl 234..... AABENRAA 597..... UDLEJET TIL DIVERSE FRITIDSKLUBBER. - RUGKOBEL 230: EKSPERIMENTEREDE DANSKE RADIOAMATØRER. - RUGKOBEL 238: AABENRAA SPORTSFISKERFORENING. - RUGKOBEL 240: BØRNE- OG UNGDOMSORGANISATIONERNES SAMRÅD. - RUGKOBEL 244: NYGADE FRITIDSHJEM. - RUGKOBEL 246: ANNA GYDEBÆKS FRITIDSHJEM.	770.000 308.600	0 51.000
021413 Enemarksvej..... RISE-HJARUP RISE 307 .....	120.000 48.400	0 9.114
023288 Rugkobbøl (ubebygget landbr.)..... AABENRAA 1697 .....	37.400 37.400	0 12.452



**Aabenraa Kommune**  
**Ejendomsfortegnelse pr. 31. december 2017**

**2 TEKNISK UDVALG**

Registernr. og ejendommens beliggenhed Matrikelidentifikation	Ejd. værdi Grundværdi	Antal lejl. Vurd. areal
023502 Mosevej 030 (ubeb/landbrug).....	243.500	0
LØJT KIRKEBY LØJT 1349 A.....	243.500	22.726
<b>020 FÆLLES FACILITETER</b>		
<b>203 KØREBANEANLÆG</b>		
011040 Lunderup Markvej 505.....	437.400	0
LUNDERUP RISE 809 .....	437.400	55.486
KØREBANEANLÆG, LUNDERUP MARKVEJ		
<b>204 AREALER TIL FÆLLES FORMÅL</b>		
003875 Præstevænget.....	0	0
HOLBØL EJERLAV HOLBØL 343 .....	0	3.168
RINGRIDERPLADS		
004875 Møgellosevej.....	0	0
FELSTED EJERLAV FELSTED 1041 .....	0	0
010820 Kokhaven 7.....	192.200	0
GENNER Ø. LØGUM 703 .....	192.200	1.687
AREAL VED KOKHAVEN		
013237 Kravlundvej 11.....	540.000	0
TINGLEV EJERLAV TINGLEV 1610 .....	137.500	50.919
UDLAGT VEDERLAGSFRIT TIL SKYDEBANE (§ 7 FRITAGET)		
018718 Hundklem (Ringriderplads).....	241.200	0
LØJT KIRKEBY LØJT 466 .....	241.200	14.186
RINGRIDERPLADS/MARKEDSPLADS		
019135 Campusalle.....	1.495.100	0
AABENRAA 2779 A.....	1.495.100	21.110
022009 Hjelmalle 006 (Selve Pladsen).....	4.050.000	0
AABENRAA 1569 .....	3.862.900	85.843
DYRSKUEPLADSEN/RINGRIDERPLADSEN		
<b>205 FLYVEPLADSER</b>		
008969 Hellevadvej 28 B (flyvepladsen).....	1.320.400	0
MJØLS RISE 123 .....	1.320.400	264.083
FLYVEPLADSEN		
008978 Hydevadvej 26 A (flyvepladsen).....	78.400	0
MJØLS RISE 145 .....	78.400	39.200
FLYVEPLADSEN		
<b>053 SPILDEVANDSANLÆG</b>		
<b>208 KLOAK PUMPESTATIONER</b>		
000074 Bejlhusvej.....	0	0
KRAGELUND BOV 62 .....	0	9.793
KLOAKPUMPESTATION + NEDLAGT RENSNINGSANLÆG		

**Aabenraa Kommune**  
**Ejendomsfortegnelse pr. 31. december 2017**

**2 TEKNISK UDVALG**

Registernr. og ejendommens beliggenhed Matrikelidentifikation	Ejd. værdi Grundværdi	Antal lejl. Vurd. areal
004322 Industrivej 2 E (6330)..... FRØSLEV BOV 1559 .....	7.600 7.600	0 84
KLOAKPUMPESTATION (VACUMSTATION)		
006062 Søgård Ringvej 2..... SØGÅRD KLIPLEV 60 .....	0 0	0 26.046
PUMPESTATION + GRØNT OMRÅDE		
008056 Hovedgaden 22 A (6230)(pumpest.)..... HELLEVAD EJERLAV HELLEVAD 438 .....	8.000 8.000	0 275
PUMPESTATION		
008057 Skolegade 19 (6230)(pumpestation)..... HELLEVAD EJERLAV HELLEVAD 454 .....	0 0	0 172
PUMPESTATION		
008992 Mjølsvvej 11 (rensningsanlæg)..... LUNDERUP RISE 230 .....	0 0	0 2.658
PUMPESTATION + RENSNINGSANLÆG		
010204 Engvej 1 (6230) (pumpestation)..... BRUNDE RISE 494 .....	31.000 22.400	0 172
PUMPESTATION		
010452 Rugmarken 1 A (6230)..... RISE EJERLAV RISE 350 .....	0 0	0 190
PUMPESTATION		
015157 Åbenråvej..... UGE EJERLAV UGE 440 .....	209.600 209.600	0 7.226
UGE RENSNINGSANLÆG		
015562 Bajstrup Bygade..... STOLTELUND TINGLEV 237 .....	0 0	0 1.005
BAJSTRUP RENSNINGSANLÆG		
017537 Dr Margrethes Vej 030 (pumpest.)..... AABENRAA 548.....	0 0	0 0
RENTVANDSPUMPESTATION VED MØLLEÅEN		
023827 Tinglevvej..... STUBBÆK ENSTED 820 .....	15.000 15.000	0 1.875
KLOAK-PUMPESTATION		
024445 Bodum Bygade (Kloak-Pumpestation)..... BODUM LØJT 295 .....	0 0	0 255
KLOAK-PUMPESTATION		
024447 Møgelmose..... BODUM LØJT 297 .....	0 0	0 0
KLOAK-PUMPESTATION		
024524 Jørgensgård Skovvej (kloakpumpe)..... KOLSTRUP UNDER AABENRAA 2694 .....	0 0	0 0
KLOAK-PUMPESTATION		

**Aabenraa Kommune**  
**Ejendomsfortegnelse pr. 31. december 2017**

**2 TEKNISK UDVALG**

Registernr. og ejendommens beliggenhed Matrikelidentifikation	Ejd. værdi Grundværdi	Antal lejl. Vurd. areal
024525 Dyrhave 002A(kloak-pumpestation)..... KOLSTRUP UNDER AABENRAA 2695 .....	0 0	0 829
PUMPESTATION		
<b>209 REGNVANDBASSIN</b>		
014934 V/Vippelvej..... TINGLEV EJERLAV TINGLEV 1667 .....	0 0	0 0
017943 Farversmøllevej (vandværksbassin..... AABENRAA 2481 .....	167.300 167.300	0 5.577
VANDVÆRKSASSIN		
024640 Gamle Tøndervej 011 R..... KOLSTRUP UNDER AABENRAA 2803 .....	0 0	0 859
REGNVANDBASSIN		
<b>092 DIVERSE</b>		
<b>105 OFFENTLIGETOILETTER</b>		
001317 Molevej 10 B (Toiletbygning)..... KOLLUND BOV 100 .....	0 0	0 0
TOILETBYGNING		
003862 Fjordvejen 76 D (Toiletbygning..... HØNSNAP HOLBØL 59 .....	120.000 0	0 0
TOILETBYGNING		
003866 Oksevej 5 (Toiletbygning)..... BOV EJERLAV BOV 257 .....	95.000 0	0 0
TOILETBYGNING		
004110 Toldbodvej 8 B (off. toilet)..... FRØSLEV BOV 1140 .....	0 0	0 0
004125 Fjordvejen 36 A (Lillestrand)..... KOLLUND BOV 941 .....	0 0	0 0
TOILETBYGNING VED KOLLUND LILLESTRAND		
004169 Flensborgvej 13 C (Off. toilet)..... KRUSÅ BOV 500 .....	0 0	0 0
OFFENTLIG TOILET		
004194 Strandvej 8 A (Toiletbygning)..... HOKKERUP HOLBØL 79 .....	0 0	0 0
TOILETBYGNING RØNSHOVED		
018498 H P Hanssens Gade 044 (TAXA)..... AABENRAA 548 .....	280.000 0	0 0
OFFENTLIGE TOILETTER (TIDLIGERE TAXA)		

**Aabenraa Kommune**  
**Ejendomsfortegnelse pr. 31. december 2017**

**2 TEKNISK UDVALG**

Registernr. og ejendommens beliggenhed Matrikelidentifikation	Ejd. værdi Grundværdi	Antal lejl. Vurd. areal
022825 Barsøvej 190 (kontor/off.toilet)..... BARSMARK LØJT 624 .....	0 0	0 0
FÆRGEKONTOR + OFFENTLIG TOILET MED HANDICAPFACILITETER		
024734 Jernbanegade 015 L (off.toilet)..... AABENRAA 2683 .....	0 0	0 0
OFFENTLIGE TOILETTER		

**109 BYGNINGER PÅ FREMMED GRUND**

017557 Dybkærvej 001..... STUBBÆK ENSTED 249 .....	14.800 14.800	0 449
MILJØSTATION		
024728 Gasværksvej 012..... AABENRAA 966.....	0 0	0 0
TIDLIGERE MILJØSTATION		

**110 DIVERSE EJENDOMME**

004652 Bjerndrup Bygade 24..... BJERNDRUP KLIPLEV 105 .....	101.800 101.800	0 1.269
012412 Bylderup Kirkevej Transformer..... BYLDERUP EJERLAV BYLDERUP 188 .....	0 0	0 48
TRANSFORMERSTATION		
019000 Kirkeplads 009..... AABENRAA 333.....	350.000 132.800	1 123
OFFENTLIGE TOILETTER SAMT TIDLIGERE KIRKEKONTOR		
022424 Barsøvej (Højdebeholder)..... LØJT KIRKEBY LØJT 1106 .....	26.500 26.500	0 883
HØJDEBEHOLDER		
023825 Flensborgvej/Sdr. Hostrup..... SDR. HOSTRUP ENSTED 630 .....	702.800 702.800	0 234.267
LOSSEPLADS		

**110 BEREDSKAB**

**106 BRANDSTATIONER**

004445 Møllevvej 2 A (Holbøl Brandst.)..... HOLBØL EJERLAV HOLBØL 59.....	1.200.000 0	0 0
004445 Lillegade 5(62000) .....	430.000	0
KLIPLEV EJERLAV KLIPLEV 346.....	109.100	1.274
5828 Bytoften 18	460.000	0
BOVRUP VARNÆS 506	79.900	1.815
9554 Skolegade 11 (6230)	370.000	0
HELLEVAD EJERLAV HELLEVAD 35	64.700	588

**Aabenraa Kommune**  
**Ejendomsfortegnelse pr. 31. december 2017**

**2 TEKNISK UDVALG**

Registernr. og ejendommens beliggenhed Matrikelidentifikation	Ejd. værdi Grundværdi	Antal lejl. Vurd. areal
11777 Trondhjemsvej 4.....	2.100.000	0
BRUNDE RISE 786 B.....	115.700	1.157
13378 Ravsted Skolegade 14 G.....	120.000	0
RAVSTED EJERLAV RAVSTED 59.....	77.200	1.129
13581 Lendemark 2.....	390.000	0
BYLDERUP EJERLAV BYLDERUP 160.....	0	0
14279 Skansevej 5.....	430.000	0
BOLDERSLEV BJOLDERUP 339.....	121.500	936
15740 Højskolevej 1 (6360) .....	1.450.000	0
TINGLEV EJERLAV TINGLEV 1264.....	108.500	3.149
15793 Højskolevej 3 (6360) .....	760.000	0
TINGLEV EJERLAV TINGLEV 1187.....	80.200	1.337
16951 Barsmark Bygade 180.....	400.000	0
BARSMARK LØJT 80.....	201.700	2.081
20704 Løjt Skolegade 023.....	1.000.000	0
LØJT KIRKEBY LØJT 757.....	377.600	1.311
20706 Løjt Skolegade 025.....	400.000	0
LØJT KIRKEBY LØJT 944.....	129.000	448
22264 Madevej 005-007.....	1.700.000	0
AABENRAA 548.....	0	0
23424 Gammel Tinglevvej 025B.....	460.000	0
STUBBÆK ENSTED 11 B.....	198.800	994
4445 Plantagevej 8 c.....	3.250.000	0
BOV EJERLAV BOV 180 Q.....	447.800	5.598

**107 BRANDDAMME**

007597 Bakkevej 18A (Branddam).....	0	0
BRUNDE RISE 682 .....	0	0
BRANDDAM BAKKEVEJ 18		

**Aabenraa Kommune**  
**Ejendomsfortegnelse pr. 31. december 2017**

**2 TEKNISK UDVALG**

Registernr. og ejendommens beliggenhed Matrikelidentifikation	Ejd. værdi Grundværdi	Antal lejl. Vurd. areal
007745 Genner Bygade (Branddam)..... GENNER Ø. LØGUM 91 .....	0 0	0 907
BRANDDAM GENNER		
007825 Haderslevvej..... GENNER Ø. LØGUM 536 .....	0 0	0 581
JORDAREAL VED HOVEDVEJ 10 A (BRANDDAM)		
009100 NrHjarupvej 36..... NR. HJARUP Ø. LØGUM 170 .....	0 0	0 712
BRANDDAM		
019541 Areal v/Dybvihovedvej m.m..... LØJT KIRKEBY LØJT 205 .....	0 0	0 16.625
BRANDDAM + DIVERSE SMÅ LODDER		
<b>108 TRÆNINGSSOMRÅDE</b>		
012580 Beredskabsvejen..... TINGLEV EJERLAV TINGLEV 1681 .....	827.400 827.400	0 55.162
JORD UDLEJET TIL BEREDSKABSSTYRELSENS TEKNISKE SKOLE		
<b>216 VEJ &amp; PARK</b>		
<b>213 VEJE OG PARKERINGSPLADSER</b>		
000820 Hærvejen..... GEJLÅ HOLBØL 18 .....	0 0	0 77.420
000821 Hærvejen..... HOLBØL EJERLAV HOLBØL 29 .....	0 0	0 26.723
000866 Hærvejen (6330)(div.vejareajer)..... BOV EJERLAV BOV 75 .....	0 0	0 21.520
000956 Jernbanegade 13(P-Pladsen)..... BOV EJERLAV BOV 1327 .....	0 0	0 1.371
001909 Skolegade 6 C (6340)..... HOLBØL EJERLAV HOLBØL 26 .....	0 0	0 300
VEJE OG VANDLØB		
002893 Aabenraavej..... KISKELUND BOV 26 .....	0 0	0 38.943
003734 Thorsvej 5..... FRØSLEV BOV 1377 .....	0 0	0 65.883
003861 Kurparken..... KOLLUND BOV 248 .....	0 0	0 2.329
PARKERINGSAREAL		

**Aabenraa Kommune**  
**Ejendomsfortegnelse pr. 31. december 2017**

**2 TEKNISK UDVALG**

Registernr. og ejendommens beliggenhed Matrikelidentifikation	Ejd. værdi Grundværdi	Antal lejl. Vurd. areal
003881 Møllegade 2 B (6330)..... BOV EJERLAV BOV 1226 .....	446.400 446.400	0 930
PARKERINGSAREAL V/JERNBANESTATIONEN		
004098 Kejsergade (Veje m.m. Bov)..... BOMMERLUND BOV 39 .....	0 0	0 1.133.472
004639 Vejarealer Kliplev Bjerndrup Mm..... BJERNDRUP KLIPLEV 52 .....	0 0	0 275.879
004743 Bjerndrupvej..... BJERNDRUP KLIPLEV 333 .....	0 0	0 0
TILSLUTNINGSSANLÆG TIL MORTORVEJEN VED KLIPLEV 6480 M2		
004789 Vejarealer Bovrup..... BOVRUP VARNÆS 112 .....	0 0	0 0
004874 Vejarealer Felsted Mm..... FELSTED EJERLAV FELSTED 71 .....	0 0	0 146.834
005108 Gråstenvej 5..... FELSTED EJERLAV FELSTED 196 .....	90.400 90.400	0 861
P-PLADS V/RÅDHUSET		
005749 Gl Skovbølvej..... SKOVBOVLGÅRD FELSTED 192 .....	0 0	0 0
005956 Bovrup Storegade 3..... BOVRUP VARNÆS 504 .....	80.800 80.800	0 2.138
P-PLADS		
006330 Vejarealer Varnæs Mm..... VARNÆS EJERLAV VARNÆS 156 .....	0 0	0 0
006333 Varnæsvej..... VARNÆS EJERLAV VARNÆS 291 .....	0 0	0 0
007434 Aabenraavej (Vej-matrikler)..... ALSLEV HJORDKÆR 15 .....	0 0	0 0
VEJE OG VANDLØB		
007753 Genner (Vej matrikler)..... GENNER Ø. LØGUM 113 .....	0 0	0 0
VEJAREAL INCL BEVOKSET AREAL MINDEPLADS VED A 10		
007831 Haderslevvej..... GENNER Ø. LØGUM 568 .....	0 0	0 15.182
008061 Hinderupvej..... HINDERUP HELLEVAD 5 .....	0 0	0 0
VEJE OG VANDLØB		

**Aabenraa Kommune**  
**Ejendomsfortegnelse pr. 31. december 2017**

**2 TEKNISK UDVALG**

Registernr. og ejendommens beliggenhed Matrikelidentifikation	Ejd. værdi Grundværdi	Antal lejl. Vurd. areal
008097 Tyrholmvej..... HORSBYG EGVAD 38 .....	0 0	0 0
VEJE OG VANDLØB		
008475 Kalvøvej (vejareal på Kalvø)..... KALVØ Ø. LØGUM 2 .....	0 0	0 0
KOMMUNENS VEJE M.M. PÅ KALVØ		
009192 Nr. Ønlevvej (Vejmatrikler)..... NR. ØNLEV RISE 36 .....	0 0	0 0
VEJE OG VANDLØB		
011245 Grønhøj 5A..... HJORDKÆR EJERLAV HJORDKÆR 535 .....	0 0	0 0
VEJANLÆG - VENDEPLADS TIL INDUSTRIOMRÅDET HJORDKÆR ØST		
011442 Vejareal v/Hærvejen..... BRUNDE RISE 1114 .....	0 0	0 674
012097 Bjolderup Veje M.M..... BJOLDERUP EJERLAV BJOLDERUP 22 .....	0 0	0 0
012190 Tinglev Veje m.m..... BOV BURKAL 44 .....	0 0	0 0
012235 Bredevad Veje M.M..... BREDEVAD BYLDERUP 35 .....	0 0	0 0
012303 Broderup Veje M.M..... BRODERUP TINGLEV 23 .....	0 0	0 0
012335 Burkal Veje M.M..... BURKAL EJERLAV BURKAL 55 .....	0 0	0 0
012371 Bylderup Kirkevej Parkeringspl..... BYLDERUP EJERLAV BYLDERUP 270 .....	0 0	0 0
PARKERINGSPLADS VED BYLDERUP KIRKE.		
012391 Bylderup Veje M.V..... BYLDERUP EJERLAV BYLDERUP 62 .....	0 0	0 0
012494 Duborgvej..... DUBORG BYLDERUP 61 .....	0 0	0 0
012518 Eggebæk Veje M.M..... EGGEBÆK TINGLEV 39 .....	0 0	0 0
012606 Fogderupvej (diverse vejarealer)..... FOVERUP RAVSTED 35 .....	0 0	0 0



**Aabenraa Kommune**  
**Ejendomsfortegnelse pr. 31. december 2017**

**2 TEKNISK UDVALG**

Registernr. og ejendommens beliggenhed Matrikelidentifikation	Ejd. værdi Grundværdi	Antal lejl. Vurd. areal
012643 Fredstrup Veje M.M..... FRESTRUP BYLDERUP 15 .....	0 0	0 0
012790 Gårdeby Veje M.M..... STOLTELUND TINGLEV 50 .....	0 0	0 0
012845 Hajstrup Veje M.M..... HAJSTRUP BYLDERUP 9 .....	0 0	0 0
012868 Stormsgårdevej Veje M.M..... HAVSTED RAVSTED 35 .....	0 0	0 0
012904 Heds Veje M.M..... HEDS BYLDERUP 19 .....	0 0	0 0
012917 Hejsel Veje M.M..... HESSEL RAVSTED 11 .....	0 0	0 0
012973 Hornse Veje M.M..... HORNSE RAVSTED 13 .....	0 0	0 0
013146 Hovedgaden 23 (6360)..... TINGLEV EJERLAV TINGLEV 180 .....	345.300 345.300	0 1.381
013206 Hovedgaden 86 (6360)..... TINGLEV EJERLAV TINGLEV 22 .....	142.200 142.200	0 977
013248 Hyndingvej..... HYNDING RAVSTED 30 .....	0 0	0 0
013256 Løgumklostervej..... HORNSE RAVSTED 32 .....	0 0	0 0
013424 Korupvej..... KORUP RAVSTED 35 .....	0 0	0 0
013459 Saksborgvej (diverse vejarealer)..... KRAVLUND TINGLEV 48 .....	0 0	0 0
013600 Lendemark..... LENDEMARK BYLDERUP 34 .....	0 0	0 0
013697 Lovtrupvej (vejareal)..... LOVTRUP UGE 168 .....	0 0	0 0
013707 Lovtrup Og Uge (vejarealer)..... LOVTRUP UGE 363 .....	0 0	0 0
013746 Lund (vejarealer)..... LUND BURKAL 54 .....	0 0	0 0

**Aabenraa Kommune**  
**Ejendomsfortegnelse pr. 31. december 2017**

**2 TEKNISK UDVALG**

Registernr. og ejendommens beliggenhed Matrikelidentifikation	Ejd. værdi Grundværdi	Antal lejl. Vurd. areal
013798 Oksevejen (vejarealer)..... MELLERUP BJOLDERUP 17 .....	0 0	0 253.879
013846 Centerpladsen (vejarealer)..... TINGLEV EJERLAV TINGLEV 406 .....	0 0	0 0
013859 Nolde (vejarealer)..... NOLDE BURKAL 17 .....	0 0	0 0
014029 Raved (vejareal)..... BOLDERSLEV BJOLDERUP 506 .....	0 0	0 0
014041 Ravsted (vejarealer)..... RAVSTED EJERLAV RAVSTED 534 .....	0 0	0 0
014119 Rends (vejarealer)..... RENS BURKAL 126 .....	0 0	0 0
014126 Pebersmarkvej (vejarealer)..... RENS BURKAL 158 .....	0 0	0 0
014152 Rends (vejareal)..... JYNDEVAD BURKAL 331 .....	0 0	0 0
014503 Sofiedal (vejareal)..... SOFIEDAL TINGLEV 64 .....	0 0	0 0
014528 Sottrup (vejarealer)..... SOTTRUP BYLDERUP 40 .....	0 0	0 0
014666 Stationsvej 30 (6360)..... TINGLEV EJERLAV TINGLEV 505 .....	216.600 216.600	0 722
014686 Stemmildvej (vejareal)..... STEMMILD BURKAL 13 .....	0 0	0 0
014691 Stemmildvej (vejareal)..... NOLDE BURKAL 21 .....	0 0	0 0
014716 Stoltelundvej (vejareal)..... STOLTELUND TINGLEV 63 .....	0 0	0 0
014828 Terkelsbøl (vejareal)..... TERKELSBØL TINGLEV 56 .....	0 0	0 93.792
014905 Vejem.m.Tinglev..... TINGLEV EJERLAV TINGLEV 82 .....	0 0	0 0
014907 Stationsvej..... TINGLEV EJERLAV TINGLEV 416 .....	0 0	0 0

**Aabenraa Kommune**  
**Ejendomsfortegnelse pr. 31. december 2017**

**2 TEKNISK UDVALG**

Registernr. og ejendommens beliggenhed Matrikelidentifikation	Ejd. værdi Grundværdi	Antal lejl. Vurd. areal
015639 Nørrehaven (vejareal)..... TINGLEV EJERLAV TINGLEV 479 .....	0 0	0 0
015767 Moseløkke..... LENDEMARK BYLDERUP 233 .....	0 0	0 0
016029 Kravlundvej..... TINGLEV EJERLAV TINGLEV 645 .....	0 0	0 0
016546 Stationsvej Off.Parkeringsplads..... TINGLEV EJERLAV TINGLEV 89 .....	0 0	0 0
016872 Aabenraa Kommunes Vejmatrikel..... AABENRAA 547 .....	0 0	0 0
017073 Bjerggade (parkeringsarealer)..... KOLSTRUP UNDER AABENRAA 2742 .....	0 0	0 10.550
		PARKERINGSAREALER
017265 Brunbjergvej (Vej Vandløb M.M.)..... STOLLIG LØJT 256 .....	0 0	0 0
017546 Dyrhave (vejareal)..... DYRHAVE LØJT 47 .....	0 0	0 2.001
017587 Dyrhave (vejareal)..... DYRHAVE LØJT 60 .....	0 0	0 3.266
018798 Jernbanegade (Jernbane-Areal)..... KOLSTRUP UNDER AABENRAA 138 .....	0 0	0 0
019562 VejeP-PladserM.M..... BARSMARK LØJT 623 .....	0 0	0 0
020663 Stubbæk Skolegade..... STUBBÆK ENSTED 610 .....	0 0	0 921
		PARKERINGS-AREAL
020707 Skoleløkke (vejareal)..... SKOVBY LØJT 25 .....	0 0	0 397
021215 Gasværksvej..... AABENRAA 550A.....	0 0	0 0
		GAMMEL JERNBANESTRÆKNING FRA NØRREPORT TIL GASVÆRKSVEJ
021950 Vestergade 007 C (P-Plads)..... AABENRAA 2241 .....	0 0	0 0
		P-PLADS
022188 Veje/PP (Røllum/Stubbæk/Sdr.H)..... RØLLUM ENSTED 283 .....	0 0	0 0

**Aabenraa Kommune**  
**Ejendomsfortegnelse pr. 31. december 2017**

**2 TEKNISK UDVALG**

Registernr. og ejendommens beliggenhed Matrikelidentifikation	Ejd. værdi Grundværdi	Antal lejl. Vurd. areal
022189 Sønderborgvej..... RØLLUM ENSTED 151 .....	0 0	0 0
VIGEPLADS		
022194 Vestergade (p-plads ved FAKTA)..... AABENRAA227 .....	0 0	0 0
022734 Slotsgade (Gennemgang Passage)..... AABENRAA3062 .....	0 0	0 0
024045 Nygade/Højgade (P.Plads)..... AABENRAA3205 .....	0 0	0 0
024092 Byvænget..... STUBBÆK ENSTED 864 .....	0 0	0 0
024304 Lindbjerg Skovvej (vejareal)..... KOLSTRUP UNDER AABENRAA 1933 .....	0 0	0 0
025038 Lergård (vej)..... KOLSTRUP UNDER AABENRAA 2867 .....	0 0	0 0
025315 Højgade..... BRUNDE RISE 156 .....	0 0	0 270
VEJAREAL V/GRANHAVEN		
026136 Jernbanegade 15..... BOV EJERLAV BOV 7000 G.....	0 0	0 0
026137 Jernbanegade (vejareal)..... BOV EJERLAV BOV 7000 G.....	0 0	0 0
026220 Nørreagervej45A..... TINGLEV EJERLAV TINGLEV 7000 Æ.....	0 0	0 0
CYKELSKUR		
026251 Vesteralle (vejareal)..... MJØLS RISE 219 L.....	0 0	0 2.843
<b>214 DIVERSE EJENDOMME</b>		
001118 Kongenshøj 3 (Materialegård)..... HOLBØL EJERLAV HOLBØL 386 .....	7.800 7.800	0 97
MATERIALEGÅRD		
002761 Østergade 14 B (Materialegården)..... BOV EJERLAV BOV 391 .....	510.000 299.600	0 4.280
MATERIALEGÅRDEN		
004448 Kejsergade 26..... BOV EJERLAV BOV 180 A.....	320.000 0	0 0
MASKINHAL TIL ENTREPRENØRGÅRDEN		

**Aabenraa Kommune**  
**Ejendomsfortegnelse pr. 31. december 2017**

**2 TEKNISK UDVALG**

Registernr. og ejendommens beliggenhed Matrikelidentifikation	Ejd. værdi Grundværdi	Antal lejl. Vurd. areal
004794 Fennvej 13.....	103.200	0
BOVRUP VARNÆS 468 .....	103.200	1.496
MATERIEALEPLADS		
005283 Kirkegårdsvej 27 (værkstedet).....	5.550.000	0
KLIPIEV EJERLAV KLIPIEV 753 .....	220.000	16.524
ENTREPRENØRGÅRDEN		
018041 Flensborgvej 015 (Sønderstrand).....	0	0
AABENRAA 878.....	0	60.283
SØNDERSTRAND MED KIOSK OG BADEKABINER		
018405 Gasværksvej 020.....	9.750.000	0
AABENRAA 966.....	3.788.900	13.423
LAGER		

**Aabenraa Kommune**  
**Ejendomsfortegnelse pr. 31. december 2017**

**3 PLAN- OG TRAFIKUDVALG**

Registernr. og ejendommens beliggenhed Matrikelidentifikation	Ejd. værdi Grundværdi	Antal lejl. Vurd. areal
--	--------------------------	----------------------------

**013      ANDRE FASTE EJENDOMME**

**103      DIVERSE EJENDOMME**

005105	Gråstenvej 1.....	4.850.000	0
	FELSTED EJERLAV FELSTED 345 .....	171.200	6.908
	RÅDHUS SAMT FELSTED CENTRALBIBLIOTEK		

**105**

023141	Barsø Bygade 003 (Off. Toilet).....	0	0
	BARØ LØJT 19 .....	0	0
	TOILETBYGNING		
026318	Toldbodvej 12.....	0	0
	FRØSLEV BOV 1377 .....	0	0

**Aabenraa Kommune**  
**Ejendomsfortegnelse pr. 31. december 2017**

**4 SKOLE-BØRN-KULTUR-UDVALGENE**

Registernr. og ejendommens beliggenhed Matrikelidentifikation	Ejd. værdi Grundværdi	Antal lejl. Vurd. areal
<b>013      <b>ANDRE FASTE EJENDOMME</b></b>		
<b>402      <b>DAGINSTITUTIONER</b></b>		
000453 Flensborgvej 9 B (Ådalen).....	1.400.000	0
KRUSÅ BOV 83 .....	305.700	2.038
FRITIDSHJEMMET AADALEN		
000556 Frøslevvej 79 (Fritidshjem).....	1.250.000	0
FRØSLEV BOV 194 .....	483.000	12.435
FRITIDSHJEMMET STJERNEN		
001472 Padborgvej 55 A.....	117.000.000	0
BOV EJERLAV BOV 621.....	5.389.400	106.390
001547 Kalveknækket 45 A-B-C.....	2.500.000	0
KOLLUND BOV 490 .....	905.700	5.909
INTEGRERET INSTITUTION (BØRNEHUSET KOLLUND)		
003592 KempesteensVej 70.....	1.650.000	0
BOV EJERLAV BOV 1112 .....	151.200	1.080
004129 Skolegade 2 (udgår 1/10-2016).....	1.750.000	0
0 .....	0	0
005722 Bytoften 13.....	1.150.000	0
BOVRUP VARNÆS 195 .....	159.300	13.870
BØRNEHAVEN REGNBUEEN SAMT BOVRUP AKTIVCENTER		
007059 Klostervang 46.....	1.750.000	0
KLIPLEV EJERLAV KLIPLEV 910 .....	311.500	10.110
BØRNEHAVEN KLIPPIGÅRDEN		
007230 Gråstenvej 3 B.....	880.000	0
FELSTED EJERLAV FELSTED 1021 .....	38.300	418
BØRNEHAVE, BAKKEHUSENE		
007924 Grønningen 4 (6230).....	1.050.000	0
LUNDERUP RISE 432 .....	251.300	1.822
008537 Kirkegade 23.....	1.550.000	1
HJORDKÆR EJERLAV HJORDKÆR 87 .....	231.600	4.544
HJORDKÆR BØRNEHAVE		
008840 Løkkegårdsvej 52.....	1.300.000	0
LUNDERUP RISE 7 .....	329.900	2.577
SOLSIKKEN BØRNEHAVE		
011180 Vestergade 24 A (6230).....	1.050.000	0
LUNDERUP RISE 812 .....	167.300	2.231
FRITIDSKLUB RØDE MØLLE		
011850 Lunderup Markvej 3 C.....	0	0
LUNDERUP RISE 171 .....	0	0
SKURVOGN TIL SFO - RØDEKRO SKOLE		

**Aabenraa Kommune**  
**Ejendomsfortegnelse pr. 31. december 2017**

**4 SKOLE-BØRN-KULTUR-UDVALGENE**

Registernr. og ejendommens beliggenhed Matrikelidentifikation	Ejd. værdi Grundværdi	Antal lejl. Vurd. areal
012765 Grønnevej 32 (6360)..... TINGLEV EJERLAV TINGLEV 516 .....	390.000 146.600	0 1.032
DAGPLEJEHuset SØNDERSKOV		
014245 Bibliotekstrædet 1..... BOV BURKAL 336 .....	350.000 96.700	1 1.134
BØRNEHAVE		
014471 Smedefod 4 B..... BOLDERSLEV BJOLDERUP 621 .....	930.000 138.900	0 2.830
017243 Borgmesterløkken 035 (børnehave)..... AABENRAA 1136 .....	3.050.000 453.800	0 1.527
BØRNEHAVEN SNURRETOPPEN		
017538 Dr Margrethes Vej 003 (vuggestue)..... AABENRAA 2713 .....	2.950.000 2.649.100	0 1.859
VUGGESTUEN - KERNEHuset		
019046 Klinkbjerg 034..... KOLSTRUP UNDER AABENRAA 219 .....	1.250.000 501.800	0 697
*ANNE GYDEBÆKS FRITIDSHJEM - KLINKBJERGHuset*		
019242 Lille Kolstrup 010 og 012..... KOLSTRUP UNDER AABENRAA 1609 .....	13.200.000 1.459.500	0 8.446
021904 Stubbæk Vestergade 024..... STUBBÆK ENSTED 285 .....	260.000 233.500	0 11.119
LEGESTUE - DAGPLEJERNES HUS		
023198 Stubbæk Skolegade 008..... STUBBÆK ENSTED 787 .....	3.750.000 915.600	0 4.578
ENSTED BØRNEHAVE IDUN		
023268 Løjt Skolegade 027..... LØJT KIRKEBY LØJT 1266 .....	5.100.000 1.275.400	0 8.193
023806 Nyløkke 017 (Børnehave Flagerm.)..... KOLSTRUP UNDER AABENRAA 2509 .....	1.700.000 744.300	0 2.481
BØRNEHAVEN FLAGERMUSEN		
024094 Fjordløkke 001 (Vuggestue)..... AABENRAA 3238 .....	6.400.000 1.106.100	0 2.480
VUGGESTUE		



**Aabenraa Kommune**  
**Ejendomsfortegnelse pr. 31. december 2017**

**4 SKOLE-BØRN-KULTUR-UDVALGENE**

Registernr. og ejendommens beliggenhed Matrikelidentifikation	Ejd. værdi Grundværdi	Antal lejl. Vurd. areal
024378 Lergård 002 (Børnehave)..... KOLSTRUP UNDER AABENRAA 2663 .....	7.750.000 4.738.800	0 3.791
BØRNEHAVEN MARIEHØNEN		
024423 Præsteskov 040 (Børnehave)..... KOLSTRUP UNDER AABENRAA 4 .....	5.550.000 0	0 0
BØRNEHAVEN BAKKEBO		
024470 Sejsbjerg 016 (STUFFI)..... STUBBÆK ENSTED 1000 .....	5.050.000 607.900	0 4.342
SFO		
024811 Svinget 029A (Fritidshjem komm.)..... KOLSTRUP UNDER AABENRAA 2214 .....	500.000 0	0 0
FRITIDSHJEMSBYGNING VED DEN TYSKE SKOLE		
024842 Løjt Skolegade 027 A..... LØJT KIRKEBY LØJT 1515 .....	800.000 0	0 0
PAVILLONBYGNING TIL FRITIDSHJEM		
<b>405 BOFÆLLESSKABER</b>		
016714 Sønderskovvej 25 - 27 (6360)..... TINGLEV EJERLAV TINGLEV 17 B.....	8.800.000 1.670.900	0 8.613
BOFÆLLESSKAB		
017074 Bjerggade 005..... KOLSTRUP UNDER AABENRAA 256 .....	1.000.000 441.100	0 804
UNGDOMSKOLLEKTIV		
024400 Bjerggade 004 C E F G Q..... KOLSTRUP UNDER AABENRAA 2664 A.....	18.800.000 7.137.800	0 10.967
BJERGGADE 4G - DISTRIKTSPSYKIATRISK CENTER. - BJERGGADE 4F - BOFÆLLESSKAB.		
<b>406 DIVERSE EJENDOMME</b>		
000960 Jernbanegade 14 (6330)..... BOV EJERLAV BOV 297 .....	4.450.000 169.600	13 848
AKTIVITETSHUS		
001766 Præstevænget 9 - 11 Medborgerhus..... HOLBØL EJERLAV HOLBØL 108 .....	107.800 107.800	0 996
004485 Hærvejen 46..... BOV EJERLAV BOV 17 .....	5.750.000 4.869.700	0 322.968
005113 Gråstenvej 12..... FELSTED EJERLAV FELSTED 10 A.....	1.300.000 265.200	0 3.890

**Aabenraa Kommune**  
**Ejendomsfortegnelse pr. 31. december 2017**

**4 SKOLE-BØRN-KULTUR-UDVALGENE**

Registernr. og ejendommens beliggenhed Matrikelidentifikation	Ejd. værdi Grundværdi	Antal lejl. Vurd. areal
008872 LunderupMarkvej 0..... LUNDERUP RISE 171 .....	133.400 133.400	0 33.348
STILLET VEDLAGSFRIT TIL RÅDIGHED FOR WALKIE- KLUBBEN. - TIL SKURVOGN FOR SOLSIKKENS BØRNEHAVE. - TIL RØDEKRO & OMEGNS JAGTFORENING.		
010251 Østergade 40A..... BRUNDE RISE 419 .....	1.350.000 874.500	0 1.077
GRUND TIL: RØDEKRO DANSKE BØRNEHAVE (ØSTERGADE 40 A)		
013028 Bylderup-Bov Bygade 17 (værested)..... BOV BURKAL 142 .....	330.000 103.700	1 1.274
VÆRESTEDET BYLDERUP-BOV		
020188 Rådhusgang 004..... AABENRAA 736.....	4.650.000 2.440.600	0 894
FAMILIE- OG UNGECENTER		
022912 Skarrevvej 333 (camping+div. are)..... SKOVBY LØJT 367 .....	700.000 532.400	0 19.276
CAMPINGPLADS		
025081 Snorhavevej 008 (Naturbase)..... STOLLIG LØJT 284 .....	0 0	0 0
NATURLEGEPLAS FOR SFO		
025839 Grønnevej 27 A (6360)..... TINGLEV EJERLAV TINGLEV 210 .....	18.000 0	0 0

**031 FRITIDSFACILITETER**

**302 STADION/IDRÆTSANLÆG/SPORTSPLADSER M.**

001093 Molevej 18A..... KOLLUND BOV 286 .....	0 0	0 0
KOLLUND MOLE, RO- OG SEJLKLUB		
001228 Lejrvejen..... FRØSLEV BOV 641 .....	151.800 151.800	0 21.769
SPORTSPLADS VED LEJREN		
003579 Kalveknækket..... KOLLUND BOV 710 .....	690.500 690.500	0 6.905
IDRÆTSANLÆG I KOLLUND		
003899 Stadionalle 1 (Holbøl Stadion)..... HOLBØL EJERLAV HOLBØL 344 A.....	4.600.000 3.483.400	0 70.274
HOLBØL STADION		
004891 Sønderborgvej 127 (6200)..... FELSTED EJERLAV FELSTED 574 .....	199.700 199.700	0 35.141
SPORTSPLADS MED KLUBHUS		

**Aabenraa Kommune**  
**Ejendomsfortegnelse pr. 31. december 2017**

**4 SKOLE-BØRN-KULTUR-UDVALGENE**

Registernr. og ejendommens beliggenhed Matrikelidentifikation	Ejd. værdi Grundværdi	Antal lejl. Vurd. areal
005023 Varnæs Søndergade (6200)..... VARNÆS EJERLAV VARNÆS 388 .....	120.000 120.000	0 11.995
SPORTSPLADS		
005708 Skolegade..... KLIPLEV EJERLAV KLIPLEV 372 .....	342.000 342.000	0 42.750
SPORTSPLADS		
008069 Rønholm 2 A (6230)..... HJORDKÆR EJERLAV HJORDKÆR 6 .....	1.285.600 1.285.600	0 65.425
AREAL V/HJORDKÆR STADION		
008219 Idrætsvej 3..... HOVSLUND Ø. LØGUM 172 .....	51.200 51.200	0 25.609
IDRÆTSPADS VED HOVSLUND		
009165 Nr Hostrupvej 19 A..... NR. HOSTRUP EGVAD 187 .....	163.300 163.300	0 18.145
IDRÆTSPADS I NR HOSTRUP		
009976 Hellevadvej..... LUNDERUP RISE 43 A.....	640.000 415.000	0 57.722
SPORTSPLADS V/RØDEKRO SKOLE		
010491 Østergade 61-63 (6230)(svømmehal)..... BRUNDE RISE 787 .....	8.500.000 1.098.000	0 8.446
SVØMMEHAL M.M.		
010742 Østergade 40 B-C (6230)(Hallen)..... BRUNDE RISE 263 .....	5.400.000 913.400	0 24.668
RØDEKRO HALLEN		
012140 Stadionvej (Sportsplads)..... BOLDERSLEV BJOLDERUP 528 .....	546.200 546.200	0 36.415
SPORTSPLADS I BOLDERSLEV		
012870 Havstedvej..... RAVSTED EJERLAV RAVSTED 475 .....	165.700 165.700	0 3.381
TIL SPORTSPLADS, TENNISBANE M.V.		
018761 Hønborg 012 (Idrætsplads)..... LØJT KIRKEBY LØJT 92 .....	298.800 298.800	0 9.959
IDRÆTSANLÆG		
022010 Vestvejen 025 (Stadion) (6200)..... AABENRAA 1986 .....	6.950.000 5.289.800	1 96.179
AABENRAA STADION		
022467 Vestvejen/Dr.Margrv. (Sportspl.)..... AABENRAA 692 .....	4.332.200 4.332.200	0 80.922
SPORTSPLADSER MELLEML VESTVEJEN/DR.MARGRETHESVEJ (FODBOLD)		

**Aabenraa Kommune**  
**Ejendomsfortegnelse pr. 31. december 2017**

**4 SKOLE-BØRN-KULTUR-UDVALGENE**

Registernr. og ejendommens beliggenhed Matrikelidentifikation	Ejd. værdi Grundværdi	Antal lejl. Vurd. areal
022724 Nyløkke002 (Agora)..... KOLSTRUP UNDER AABENRAA 329 .....	17.900.000 0	0 0
AGORAEN (KULTUR-, FRITIDS- OG AKTIVITETSCENTER)		
023027 Hjemmalle005B..... AABENRAA 3092 .....	1.050.000 352.000	0 800
SAMLINGSSTED FOR ELITEIDRÆTTEN		
026052 Madevej 020 (Skøjtebane)..... AABENRAA 1244 .....	0 0	0 0
SKØJTEBANE (BELIGGENDE I GENFORENINGSHAVEN)		
<b>303 AREAL TIL IDRÆTSHALLER/SVØMMEHALLER M.</b>		
000692 Harkærvej 3 B..... KOLLUND BOV 552 .....	2.266.500 2.266.500	0 61.102
AREALET STILLET TIL RÅDIGHED FOR GRÆNSEHALLERNE		
001151 Tøndervej 41 (6330)..... KRAGELUND BOV 191 .....	3.250.000 497.300	0 119.965
STOR DEL AF AREALET BENYTTES TIL MOTOCROSSBANE		
003558 Plantagevej 2 B (Svømmehallen)..... BOV EJERLAV BOV 1110 .....	8.600.000 213.800	0 1.727
SVØMMEHALLEN I BOV		
004896 Møllevej 5 (6200)..... FELSTED EJERLAV FELSTED 673 .....	29.000 13.000	0 22.231
STILLET TIL RÅDIGHED FOR BREDMOSE RIDEKLUB		
012444 Slogsherredsvej..... BYLDERUP EJERLAV BYLDERUP 244 .....	462.400 462.400	0 10.525
AREALET STILLET TIL RÅDIGHED FOR IDRÆTSCENTRET BYLDERUP		
013904 Nørreagervej 58..... TINGLEV EJERLAV TINGLEV 1625 .....	598.300 598.300	0 4.986
STILLET TIL RÅDIGHED FOR TINGLEV SVØMMEBAD		
016433 Stadionvej 36..... BOLDERSLEV BJOLDERUP 622 .....	365.800 365.800	0 5.225
STILLET TIL RÅDIGHED FOR BOLDERSLEV IDRÆTSCENTER		
016529 Nørremarken 44A..... TINGLEV EJERLAV TINGLEV 1617 .....	353.300 353.300	0 2.944
STILLET TIL RÅDIGHED FOR TINGLEV HAL 2		
017196 Bodumvej..... LØJT KIRKEBY LØJT 920 .....	447.000 447.000	0 12.418
LEGEPLADS & BOLDSPILPLADS		
022268 Vingelhøjvej..... SDR. HOSTRUP ENSTED 586 .....	0 0	0 1.283
LEGEPLADS & BOLDSPILPLADS		

**Aabenraa Kommune**  
**Ejendomsfortegnelse pr. 31. december 2017**

**4 SKOLE-BØRN-KULTUR-UDVALGENE**

Registernr. og ejendommens beliggenhed Matrikelidentifikation	Ejd. værdi Grundværdi	Antal lejl. Vurd. areal
022290 Hjelmalle 003 ( Aabenraa ARENA)..... AABENRAA 3034 .....	53.000.000 14.214.300	0 18.703
AREAL STILLET TIL RÅDIGHED FOR SVØMME- OG IDRÆTSHAL.		
026408 Plantagevej 2C..... BOV EJERLAV BOV 1401 .....	0 0	0 0
<b>304 BIBLIOTEKER</b>		
000087 Bovvej 4 (Bov Bibliotek) (6330)..... BOV EJERLAV BOV 610 .....	7.050.000 393.300	0 4.118
BOV BIBLIOTEK		
009974 Vestergade 20 (6230) (Bibliotek)..... LUNDERUP RISE 358 .....	3.850.000 388.500	0 2.590
RØDEKRO BIBLIOTEK		
<b>305 SPEJDERHYTTER/AREALERTILSPEJDERHYTTE</b>		
005295 Søgård Hovvej..... KLIPLEV EJERLAV KLIPLEV 671 .....	150.000 47.000	0 12.833
SPEJDERHYTTE		
006658 Tornhøjvej 18 (Spejderhus-Felste..... TUMBØL FELSTED 305 .....	780.000 184.600	0 2.317
SPEJDERHUS - FELSTED		
010884 Øster Løgumvej 37 D..... GENNER Ø. LØGUM 203 .....	39.000 39.000	0 7.803
AREAL STILLET TIL RÅDIGHED FOR DET DANSKE SPEJDERKORPS		
016459 Sønderskovvej..... TINGLEV EJERLAV TINGLEV 1567 .....	310.100 310.100	0 3.769
024100 Gammel Tinglevej 025 C (grund)..... STUBBÆK ENSTED 860 .....	275.600 275.600	0 1.378
AREAL UDLAGT TIL ENSTED SPEJDERNE		
<b>300 KULTURELLE BYGNINGER</b>		
<b>301 MUSEER</b>		
000085 Bovvej 2 A (Bov Museum) (6330)..... BOV EJERLAV BOV 702 .....	2.600.000 555.900	0 26.208
BOV MUSEUM		
017306 Brundlund Slot 001 - 005..... AABENRAA 588 .....	3.850.000 1.723.300	0 23.931
BRUNDLUND SLOT. KUNSTMUSEUM M.M.		

**Aabenraa Kommune**  
**Ejendomsfortegnelse pr. 31. december 2017**

**4 SKOLE-BØRN-KULTUR-UDVALGENE**

Registernr. og ejendommens beliggenhed Matrikelidentifikation	Ejd. værdi Grundværdi	Antal lejl. Vurd. areal
018493 H P Hanssens Gade 033 (Museum).....	687.500	0
AABENRAA 2009 .....	578.175	1.432
AABENRAA MUSEUM. - AABENRAA KOMMUNE EJER 25%OG MUSEUM SØNDERJYLLAND EJER 75 %		
021510 Toften 037 A (6200).....	1.800.000	0
KOLSTRUP UNDER AABENRAA 1286 .....	759.800	3.233
MUSEUM - JACOB MICHELSSENS GÅRD		

**301 SKOLER**

**301 FOLKESKOLER/UNGDOMSSKOLER**

000010 Åbjerg 8B.....	30.000.000	0
KRUSÅ BOV 388 .....	2.087.200	63.704
LYRESKOVSKOLEN - ØST		
000546 Frøslevvej 64 (Skolen).....	16.500.000	1
FRØSLEV BOV 338 .....	1.045.000	36.917
LYRESKOVSKOLEN		
001058 Kirkevej 2 A - 2 B (Bov Skole).....	1.193.700	0
BOV EJERLAV BOV 1437 .....	1.193.700	9.625
BOV SKOLE		
001545 Kalveknækket 47 (Kollund Skole).....	6.450.000	0
KOLLUND BOV 354 .....	605.400	21.027
KOLLUND SKOLE		
004879 Sønderborgvej 131 -137 (6200).....	32.500.000	2
FELSTED EJERLAV FELSTED 621 .....	404.400	76.078
FELSTED CENTRALSKOLE SAMT FRITIDSHJEM		
005035 Varnæs Kirkevej 15 B (6200).....	8.450.000	0
VARNÆS EJERLAV VARNÆS 254 .....	146.200	11.291
VARNÆS SKOLE SAMT FRITIDSHJEM		
005716 Skolegade 12 A B (6200).....	10.100.000	0
KLIPILEV EJERLAV KLIPILEV 492 .....	199.500	9.175
KLIPILEV SKOLE OG FRITIDSHJEM		
007841 Genner Bygade 3.....	7.750.000	0
GENNER Ø. LØGUM 490 .....	622.800	32.902
GENNER SKOLE		
008015 Hovslundvej 12 og 12 A.....	7.500.000	0
HOVSLUND Ø. LØGUM 219 A.....	396.000	22.849
HOVSLUNDF SKOLE/FRITIDSHJEM/BØRNEHAVE		
008534 Birkholm 7.....	25.000.000	0
HJORDKÆR EJERLAV HJORDKÆR 153 .....	993.600	47.967
HJORDKÆR SKOLE		

**Aabenraa Kommune**  
**Ejendomsfortegnelse pr. 31. december 2017**

**4 SKOLE-BØRN-KULTUR-UDVALGENE**

Registernr. og ejendommens beliggenhed Matrikelidentifikation	Ejd. værdi Grundværdi	Antal lejl. Vurd. areal
009970 Vestergade 14 (6230)..... LUNDERUP RISE 94 .....	39.000.000 1.017.800	0 27.856
HÆRVEJSSKOLEN - VESTERGADE		
010405 Skolegade 8 - 10. (6230)..... HELLEVAD EJERLAV HELLEVAD 231 A.....	6.300.000 581.900	0 41.738
NR.6: HØGENER, NR.8: HELLEVAD SKOLE, NR.10:"SMØRHULLET",		
010982 Skovbrynet 2 - 4 og 10..... RISE EJERLAV RISE 403 .....	28.500.000 1.349.800	0 54.957
NR. 2: HÆRVEJSSKOLEN SKOVBRUNET - NR. 4: IDRÆTSHAL - NR. 6: SKOLEPASNING - NR. 8: BØRNEHAVEN - NR. 10: KLUBHUSET		
012409 Slogsherredsvej 27..... BYLDERUP EJERLAV BYLDERUP 153 .....	11.600.000 1.627.600	0 121.908
BYLDERUP SKOLE		
013199 Hovedgaden 78 (6360)..... TINGLEV EJERLAV TINGLEV 215 .....	26.000.000 5.429.600	1 98.255
TINGLEV SKOLE		
013203 Hovedgaden 82 (6360)..... TINGLEV EJERLAV TINGLEV 564 .....	1.500.000 174.000	0 1.984
SKOLETANDPLEJEN		
014298 Ravsted Skolegade 16 18..... RAVSTED EJERLAV RAVSTED 163 .....	3.750.000 471.900	1 21.447
RAVSTED BØRNEUNIVERS		
015315 Smedefod 10 A (Bolderslev skole)..... BOLDERSLEV BJOLDERUP 579 .....	9.050.000 979.900	0 24.333
BOLDERSLEV SKOLE		
016611 Hovedgaden 105 B (6360)..... TINGLEV EJERLAV TINGLEV 28 .....	280.000 0	0 0
TINGLEV UNGDOMSSKOLE		
018199 Forstalle 051..... AABENRAA 1779.....	430.100 430.100	0 1.155
KONGEHØJSKOLEN - LILLE BYGNING		
019787 Nygade 021 og 023 A - 023 D..... AABENRAA 133.....	28.500.000 20.290.900	0 6.282
10. AABENRAA		
020147 Posekærvej 008 Fjordskolen..... AABENRAA 1288.....	19.500.000 7.867.300	2 18.975
FJORDSKOLEN - POSEKÆRVEJ		

**Aabenraa Kommune**  
**Ejendomsfortegnelse pr. 31. december 2017**

**4 SKOLE-BØRN-KULTUR-UDVALGENE**

Registernr. og ejendommens beliggenhed Matrikelidentifikation	Ejd. værdi Grundværdi	Antal lejl. Vurd. areal
020664 Stubbæk Skolegade 001 - 003.....	26.000.000	0
STUBBÆK ENSTED 418 .....	6.188.600	30.943
STUBBÆK SKOLE		
020696 Løjt Skolegade 014.....	36.000.000	0
LØJT KIRKEBY LØJT 355 .....	7.820.600	21.724
LØJT KIRKEBY SKOLE		
021614 Dr Margrethes Vej 060.....	36.000.000	0
AABENRAA 733 .....	9.543.000	15.905
KONGEHØJSKOLEN		
021647 Tøndervej 090 - 094 (6200).....	28.000.000	0
AABENRAA 2188 .....	6.941.300	30.136
KONGEHØJSKOLEN		
022139 Øster Madevej 003.....	950.000	0
AABENRAA 1578 .....	0	0
UNGDOMS VÆRKSTED - A-KLASSE		
023099 Nyløkke 004 (Skole).....	64.000.000	0
KOLSTRUP UNDER AABENRAA 329 .....	0	0
HØJE KOLSTRUP SKOLE		
024468 Skolevænget 033 (Fjordskolen).....	34.000.000	0
AABENRAA 1455 B.....	8.396.400	13.994
FJORDSKOLEN		
026487 Smedefod 10B.....	0	0
BOLDERSLEV BJOLDERUP 1071 .....	0	0
<b>302 SKOLEHJEM</b>		
002165 Strandvej 10 - 12 (6340).....	7.150.000	0
HOKKERUP HOLBØL 79 .....	2.714.000	13.351
RØNSHOVED SKOLEHJEM		



**Aabenraa Kommune**  
**Ejendomsfortegnelse pr. 31. december 2017**

**5 SOCIALUDVALGET**

Registernr. og ejendommens beliggenhed Matrikelidentifikation	Ejd. værdi Grundværdi	Antal lejl. Vurd. areal
--	--------------------------	----------------------------

**013 ANDRE FASTE EJENDOMME**

**101 UDLEJNINGSEJENDOMME**

019807 Persillegade 001 - 005 (6200).....	6.550.000	6
AABENRAA 303.....	617.800	704

**103 DIVERSE EJENDOMME**

000977 Jernbanegade 36 A-B (Værestedet).....	920.000	0
BOV EJERLAV BOV 602 .....	320.800	802
VÆRESTEDET		
002952 Møllegården 25 (Kruså Vandmølle).....	420.000	0
KRUSÅ BOV 422 .....	218.500	1.748
KRUSÅ VANDMØLLE		
004182 Visherredsvej 3 (Bov Produktions.....	7.400.000	0
BOV EJERLAV BOV 16 A.....	0	0
BOV PRODUKTIONSHØJSKOLE		
004582 Hjerneshøjvej 6 (Fruergaard).....	18.185.400	0
KLIPLEV EJERLAV KLIPLEV 13 .....	18.185.400	227.318
FRUERGAARD		
007588 Vinkelvej 9.....	4.550.000	0
BRUNDE RISE 459 .....	1.276.400	8.683
SKOVBOGÅRD		
015021 Tværvejen 4.....	690.000	0
TINGLEV EJERLAV TINGLEV 470 .....	378.900	1.263
VÆRESTED		
016483 Mads Clausens Vej 130.....	2.200.000	0
TINGLEV EJERLAV TINGLEV 1629 .....	634.000	7.925
DET BESKYTTTEDE VÆRKSTED		
017072 Bjerggade 003 (Krisecenteret).....	1.850.000	0
KOLSTRUP UNDER AABENRAA 254 .....	427.400	754
KRISECENTER FOR VOLDSRAMTE OG VOLDSTRUEDE KVINDER		
019861 Næstmark 017.....	2.950.000	0
KOLSTRUP UNDER AABENRAA 1427 .....	583.700	2.484
ROVA		
021978 Søstvej 011.....	1.600.000	0
KOLSTRUP UNDER AABENRAA 1768 .....	406.800	1.731
AUTISMECENTER		
023107 Lavgade 052 + Klinkbjerg 019.....	3.950.000	3
KOLSTRUP UNDER AABENRAA 1915 .....	907.600	1.198
ROVA		

**Aabenraa Kommune**  
**Ejendomsfortegnelse pr. 31. december 2017**

**5 SOCIALUDVALGET**

Registernr. og ejendommens beliggenhed Matrikelidentifikation	Ejd. værdi Grundværdi	Antal lejl. Vurd. areal
024540 Bladknæk 051 (Storkøkken)..... STUBBÆK ENSTED 902 .....	12.500.000 274.500	0 3.431
AABENRAA KOMMUNES STORKØKKEN		
025512 Bjerggade 008..... KOLSTRUP UNDER AABENRAA 2664 C.....	3.700.000 936.000	0 1.258
UNGDOMSKOLLEKTIVET		
025691 Bjerggade 004K+L..... KOLSTRUP UNDER AABENRAA 205 .....	9.450.000 2.173.400	0 3.293
UDVIKLINGSPARKEN		

**535 INSTITUTIONER**

**101 DØGNINSTITUTIONER**

008954 Østermarkvej 1 A 1 B - 1M..... MJØLS RISE 45 .....	3.800.000 111.000	0 11.279
BOINSTITUTION "RHEDERSBORG"		
009394 Ringvej 4 + 6 (6230)..... RISE EJERLAV RISE 90 .....	3.200.000 2.782.100	0 197.866
KERNEHUSET. EJD. OPRETTET SOM GÅRDPROJEKT I 1989.		
024077 Posekærvej 020..... AABENRAA 2498 .....	17.100.000 1.829.100	0 7.035
BOINSTITUTION "POSEKÆR"		
024476 Møllemærsk 024-14 (BO- og beskæ)..... AABENRAA 163 .....	31.000.000 4.583.200	0 0
ÆLDRECENTER		
024477 Møllemærsk 024- 9 (BO-tilbud)..... AABENRAA 163 .....	44.500.000 7.641.300	56 0
56 ÆLDREBOLIGER PÅ MØLLEMÆRSK		

**104 PLEJEHJEM**

001473 Padborgvej 20 A - D (Rønshave)..... BOV EJERLAV BOV 804 .....	22.900.000 910.200	0 20.014
RØNSHAVE PLEJEHJEM		
004288 Kobbermøllevej 2-50A-E(Birkelund)..... KOLLUND BOV 865 .....	46.000.000 5.400.800	24 19.929
PLEJEHJEMMET BIRKELUND		
006662 Kliplev Hovedg. 6A+Kirkegårdsv.2..... KLIPLEV EJERLAV KLIPLEV 747 .....	7.450.000 162.200	3 6.119
PLEJEHJEM + 3 PENSIONISTBOLIGER		
007049 Nørrekær 15..... BOVRUP VARNÆS 633 .....	15.100.000 195.200	0 12.087
BOVRUP PLEJEHJEM		

**Aabenraa Kommune**  
**Ejendomsfortegnelse pr. 31. december 2017**

**5 SOCIALUDVALGET**

Registernr. og ejendommens beliggenhed Matrikelidentifikation	Ejd. værdi Grundværdi	Antal lejl. Vurd. areal
007322 Mejerihaven 7..... FELSTED EJERLAV FELSTED 151 .....	190.000 42.100	2 0
ANDEL AF GANG OG FÆLLES AREAL		
007692 Funkevej 9A..... BRUNDE RISE 187 A.....	14.900.000 1.225.400	0 10.993
RØDEKRO ÆLDRECENTER		
012661 Gl.Søndergade 20 a - 20 k..... BOLDERSLEV BJOLDERUP 349 .....	5.300.000 712.100	10 5.123
MIDTPUNKTET PLEJECENTER		
012921 Grønnevej 42 (6360)(Ejerlejl 1)..... TINGLEV EJERLAV TINGLEV 310 .....	11.700.000 444.200	0 0
GRØNNINGEN PLEJEHJEM		
012922 Grønnevej 42 (6360)(ejerlejl.2)..... TINGLEV EJERLAV TINGLEV 310 .....	2.100.000 444.200	0 0
GRØNNINGEN PLEJEHJEM		
015520 Engløkke 30 dør nr. 1-37..... BOV BURKAL 490 A.....	17.500.000 921.600	0 27.582
PLEJECENTERET ENGÅRDEN		
016585 Gl.Søndergade 20 L - 20 S..... BOLDERSLEV BJOLDERUP 983 .....	3.300.000 188.600	7 1.357
MIDTPUNKTET PLEJECENTER		
<b>105 ÆLDREBOLIGER</b>		
016622 Åbovej 12 A - N..... BOV BURKAL 308 .....	3.450.000 550.900	14 0
016623 Åbovej 12 P 01..... BOV BURKAL 308 .....	470.000 85.600	1 0
019001 Kirketoften 010 - 060 (6200)..... LØJT KIRKEBY LØJT 214 .....	25.500.000 8.399.200	25 23.331
PENSIONISTBOLIGER I LØJT		
019001 Langrode 7A-15L .....	59.000.000	40
KOLSTRUP UNDER AABENRAA 287.....	8.331.400	15.569

**Aabenraa Kommune**  
**Ejendomsfortegnelse pr. 31. december 2017**

**5 SOCIALUDVALGET**

Registernr. og ejendommens beliggenhed Matrikelidentifikation	Ejd. værdi Grundværdi	Antal lejl. Vurd. areal
023279 Stubbæk Bygade 001.....	8.100.000	10
STUBBÆK ENSTED 801 .....	1.811.700	10.495
PENSIONISTBOLIGER I STUBBÆK		
024289 Byvænget 004 - 008 (Ældrecenter) .....	2.900.000	2
AABENRAA 3324 .....	154.800	607
024413 Nygade 046 (6200).....	6.550.000	8
AABENRAA 3324 .....	713.700	472
GYNDEROTHS BOLIGSTIFTELSE MED 8 HANDICAPBOLIGER.		
025528 Lergård 088 (Centerdel) .....	13.000.000	0
KOLSTRUP UNDER AABENRAA 1949 B 1.....	1.725.600	0
026296 Rise Bygade 62 A (centerdel) .....	14.600.000	0
RISE EJERLAV RISE 210 1 .....	699.000	0
<b>106 DAGCENTER/VÆRESTEDER</b>		
002562 Valdemarsgade 11-13 Valdemarshus.....	1.300.000	0
BOV EJERLAV BOV 338 .....	205.000	2.300
Valdemarshus		
017524 Dimen 010.....	1.250.000	0
STOLLIG LØJT 35 .....	369.900	31.646
ANVENDES TIL DAGCENTER AF SOCIALFORVALTNINGEN		
022469 Kilen 053 (6200).....	6.950.000	0
AABENRAA 3044 .....	0	0
VÆRKSTEDET KILEN		
<b>401</b>		
012771 Grønnevej 41 Aktivitetshus.....	270.000	0
TINGLEV EJERLAV TINGLEV 340 .....	176.600	882
AKTIVITETSHUS TIL GRØNNINGEN PLEJEHJEM		
Kommunetotal	2.078.264.500	302
	679.219	18.768.534

## Lejekontrakter

### Oplyste lejemål i 2017 med årlig husleje på over 10.000 kr.

Udvalg	Beliggenhed	Hovedformål	Antal m2	Eventuel tidshorisont for lejemål	Leje pr. år
Børne- og Uddannelsesudvalget	<b>Klub 3</b> Lille Kolstrup 12 6200 Aabenraa	Klubaktiviteter			117.300 kr.
	<b>Hjelmrode</b> Sandved 45 6200 Aabenraa	Børnehave			302.016 kr.
	<b>Hjelmrode Børnehave</b> Sandved 45 6200 Aabenraa	Børnehave	360		269.784 kr.
	<b>Hjelmrode Børnehave</b> Sandved 45 6200 Aabenraa	Børnehave			283.032 kr.
	<b>Hovedgaden 105 A+B</b> 6360 Tinglev	Dagundervisning (A-kl.center) i Aabenraa Ungdomsskole	202 m2	Lejer kan først opsige lejemålet efter 1.8.2024 med 3 mdr. opsigelse	43.168 kr.
	<b>Nygade Børnehave (Günderoth)</b> Nygade 48, 6200 Aabenraa	Børnehave			60.000 kr.
	<b>Ungdomshybler</b> Byskoven 22, 6230 Rødekro	Ungdomshybler 7 stk. Benyttes til anbringelsesformål. Ungdomskollektivet Aabenraa			310.092 kr.
	<b>Boligbebyggelse</b> Kystvej 36, 6200 Aabenraa	Fritidsordning, Fjordskolen	298,4		162.200 kr.

## Oplyste lejemål i 2017 med årlig husleje på over 10.000 kr.

Udvalg	Beliggenhed	Hovedformål	Antal m2	Eventuel tidshorisont for lejemål	Leje pr. år
<b>Børne- og Uddannelsesudvalget</b>	<b>Fjordskolen, Pavillion</b> Skolevænget 33, 6200 Aabenraa	Undervisning			142.517 kr.
	<b>Fjordskolen</b> Skolevænget 33 6200 Aabenraa	Undervisning	500	2 lejede pavilloner	300.000 kr.
	<b>Grænsehallerne</b> Harkærvej 3 6340 Kruså	Legestue til dagplejerne			17.900 kr.
	<b>Stubbæk Legestue</b> Vestergade 24 6200 Aabenraa	Legestue til dagplejerne			24.748 kr.
	<b>Legestuen Klinkbjerg</b> Klinkbjerg 34 6200 Aabenraa	Legestue til dagplejerne			54.889 kr.
	<b>Brandstationen i Løjt</b> Løjt Skolegade 23 6200 Aabenraa	Legestue til dagplejerne			16.654 kr.
	<b>Tinglev Legestue</b> Grønnevej 32 6360 Tinglev	Legestue til dagplejerne			51.475 kr.
<b>Social- og Sundhedsudvalget</b>	Brunde Øst 10 6230 Rødekro	HjælpemiddelHuset Kontor og lager			807.537,48 kr.
	Reberbanen 3 6200 Aabenraa	Behandling, administration mm.	425	6 mdr. opsigelsesvarsel for 1. og 2. sal	478.808 kr.
	Bygning A, stuen, 1. og 2. sal, 6200 Aabenraa	Misbrug		3 mdr. opsigelsesvarsel for stuen (25 m2)	Afregnes sammen med ovenstående (Reberbanen 3, 478.808 kr.) Det er et lejemål.

## Oplyste lejemål i 2017 med årlig husleje på over 10.000 kr.

Udvalg	Beliggenhed	Hovedformål	Antal m2	Eventuel tidshorisont for lejemål	Leje pr. år
<b>Social- og Sundhedsudvalget</b>	Nygade 68 C – F, 6200 Aabenraa	HalvvejsHuset Misbrug	436	Lejemålet kan tidligst opsiges 2014 med 12 måneders varsel.	383.730 kr.
	Kallemosen 58 6200 Aabenraa	Kirsebærhavens Centerbygning Træning og forebyggelse	546	"Er uopsigeligt i den for bygningen pr. 1. januar 1997 gældende finansieringsperiode (Nykredit US 35, indekslån)"	593.120 kr.
	Kallemosen 58 6200 Aabenraa			Lejemålets eventuelle ophør sker med udgangspunkt i bestemmelser i den oprindelige lejekontrakt af 19/12 1996. Såfremt kommunen ønsker det, kan opsigelse finde sted ifm. Ombygning af 1 vær. Boliger på Kallemosen 58.	27.600 kr.
	Kresten Philipsens Vej 4 Bygning A 6200 Aabenraa	Træning og forebyggelse Genoptræning	1.185	Uopsigeligt frem til 31. december 2019, herefter 12 mdr. opsigelse.	845.000 kr. Inkl. forbrug
	Sct. Nicolaigade 5, 1. th. 6200 Aabenraa	Headspace. Gratis og anonym rådgivning til unge m/m. 12-25 år. Lejemålet begyndte d. 1.2.2017.	175	Kan opsiges af lejer med 3 mdr. varsel til fraflytning den sidste i en måned.	87.500,04 kr.

## Oplyste lejemål i 2017 med årlig husleje på over 10.000 kr.

Udvalg	Beliggenhed	Hovedformål	Antal m2	Eventuel tidshorisont for lejemål	Leje pr. år
Social- og Sundhedsudvalget	Savværksvej 52, 6230 Rødekro	Bofællesskab- serviceareal	188	Opsigelse tidligst til fraflytning 1.10.2031	338.555 kr.
	Haderslevvej 21, 6200 Aabenraa	Beskæftigelses- og værested	300	Tidligst 1.10.2018	254.476 kr.
	Kresten Philipsens Vej 4, 6200 Aabenraa	Montagen	838		488.750 kr. incl forbrug - er ikke udspe. I regning
	Byvænget 3, 6200 Stubbæk	Botilbud - serviceareal	50		58.668 kr.
	Søvænget 19, 6230 Rødekro	Værested	99		73.320 kr.
	Jernbanegade 18, 6360 Tinglev	Botilbud - serviceareal	84		64.956 kr.
	Engparken 9 g, 6360 Tinglev	Botilbud - serviceareal	48		61.664 kr.
	Engvej 26, 6230 Rødekro	Værested	99		71.088 kr.
	Sønderskovvej 65, 6360 Tinglev	Midlertidigt Botilbud § 107	85		59.760 kr.
	Sønderskovvej 31, 6360 Tinglev	Midlertidigt Botilbud § 107	85		59.760 kr.
	Merianvænget 2, 6360 Tinglev	Midlertidigt Botilbud § 107	100		59.400 kr.
	Merianvænget 4, 6360 Tinglev	Midlertidigt Botilbud § 107	100		59.400 kr.
	Reberbanen 2, 3. lejl 34, 6200 Aabenraa	Botilbud - serviceareal	91		71.664 kr.



## Oplyste lejemål i 2017 med årlig husleje på over 10.000 kr.

Udvalg	Beliggenhed	Hovedformål	Antal m2	Eventuel tidshorisont for lejemål	Leje pr. år
<b>Social- og Sundhedsudvalget</b>	Rugkobbøl 184, 6200 Aabenraa	Botilbud – serviceareal	66		36.300 kr.
	Rugkobbøl 186, 6200 Aabenraa	Sexualvejledere, serviceareal	20		18.600 kr.
	Savværksvej 3, 6360 Tinglev	Midlertidigt botilbud § 107	150		19.200 kr.
	Vinkelvej 5, 6230 Rødekro	Aktivitets og samværstilbud	364	Lejemål forlænget til 31.7.18	155.410 kr.
	Kilen 53, 6200 Aabenraa	Beskyttet værksted			44.056 kr.
	Damms Teglgård 34 st.tv. 6200 Aabenraa	Mamma Mia - Integrationsprojekt			70.968 kr.
	Reberbanen 1 6200 Aabenraa	CSU: Værested (midlertidig)	286	Erstatningslokaler for Haderslevvej 21, der renoveres for skimmelsvamp	120.192 kr.
	H. P Hansengade 23, 6200 Aabenraa	Hjemme- og sygepleje	1.365 kontor 430 kælder		1.065.888 kr.
	LHN Industriparken, 6360 Tinglev	Hjemme- og sygepleje	304		292.946 kr.
	Nørreport 1 6200 Aabenraa	Værestedet Reberbanen, Ekstra kontorlokaler.	83		51.600 kr.
	Slotsgade 36c, st. 4, 6200 Aabenraa	CSU /Projekt Start Boliger	27		39.209 kr.
Uglekær 2-8, Høje Kolstrup, 6200 Aabenraa	Fuldtræfferen	270	3 mdr.	109.510 kr.	
<b>Kultur- og Fritidsudvalget</b>	Folkehjem, Haderslevvej 3, 6200 Aabenraa	Biblioteket			1.067.000 kr.

## Oplyste lejemål i 2017 med årlig husleje på over 10.000 kr.

Udvalg	Beliggenhed	Hovedformål	Antal m2	Eventuel tidshorisont for lejemål	Leje pr. år
<b>Kultur- og Fritidsudvalget</b>	Barak 80, Lejrvejen 13, 6330 Padborg	Leje af jord	3.200	Lejemålet kan opsiges såfremt Barak 80 fjernes	23.493 kr.
<b>Økonomiudvalget</b>	FDE, Lyren 1, Padborg	Regionskontor Sønderjyllands/Schleswig-Kultur	93		120.948 kr.
	FDE, Lyren 1, Padborg	Regionskontor Sønderjylland/Schleswig, Infocenter og Grænsependler	184		239.164 kr.
	FDE, Lyren 1, Padborg	Regionskontor Sønderjylland/Schleswig, Infocenter og Grænsependler	77		100.048 kr.
<b>Teknik- og Miljøudvalget</b>	Håndværkersvinget 8 6360 Tinglev	P-Plads	100	3 mdr.	10.800 kr.
	Mellemvej 33 6200 Aabenraa	Lagerplads		Ubestemt	100.000kr.

## Oplyste lejemål i 2017 med en årlig husleje på under 10.000 kr.

Udvalg	Beliggenhed	Hovedformål	Antal m2	Eventuel tidshorizont for lejemål	Leje pr. år
<b>Børne- og Uddannelsesudvalget</b>	<b>Fladhøj Spejdergård</b> Ringvej 6 6230 Rødekre	Legestue til dagplejerne			3.840 kr.
	<b>Slogsherreds Spejderhus</b> Åløkke 200 6372 Bylderup Bov	Legestue til dagplejerne			5.250 kr.
	<b>Bolderslev Spejderhus</b> Smedefod 4A 6392 Bolderslev	Legestue til dagplejerne			4.200 kr.
	<b>Birkeparkens fælleshus</b> Birkeparken 24 6230 Rødekre	Legestue til dagplejerne			10.000 kr.
	<b>Hjordkær Fritidshus</b> Birkholm 12 6230 Rødekre	Legestue til dagplejerne			9.000 kr.
	<b>Den gyldne Løve</b> Varnæsvej 50 6200 Aabenraa	Legestue til dagplejerne			3.200 kr.
	<b>Børnehaven Regnbuen</b> Bytoften 14, Bovrup 6200 Aabenraa	Legestue til dagplejerne			7.044 kr.
<b>Teknik- og Miljøudvalget</b>	Lundtoftvej v. Flensborg Landevej, på ejendommen Flensborg Landevej 50, Ejer: Nis Christian Hansen	P-plads til biler over 3.500 kg. Jf. Aabenraa Kommunes parkeringsbekendtgørelse	1.200		1.000 kr.
	Almstrupvej helt nede ved Bjerndrupvej, på matr. nr. 344 Bjerndrup, Kliplej, Ejer: Hans Philip Tietje	Holdebane	ca. 120 meter		812,45 kr.
	Bjerndrup Bygade 16, Ejer: Irmgard Knutzen	Plads til buskur	10		1.000 kr.

## Oplyste lejemål i 2017 med en årlig husleje på under 10.000 kr.

Udvalg	Beliggenhed	Hovedformål	Antal m2	Eventuel tidshorisont for lejemål	Leje pr. år
<b>Teknik- og Miljøudvalget</b>	Trodsbøl Bygade 20, Ejer: August Peter Lassen	Plads til busstur	10		200 kr.
	Søgårds Mark v. Holmegårds Rugeri	Vendeplads for skolebus	2.500		3.051 kr.
	Varnæs Skov I/S	Varnæs vig - P-Plads			3.956 kr.
	Christian Glaser	Povls Bro - Rasteplads vest-side			1.000 kr.
	Elna Christensen	Povls Bro - Rasteplads øst-side			1.500 kr.
	Matr. nr. 653 Rens, Burkal. Ejer: Gerhard Asmussen	Grødeopsamlingsplads	~800		765 kr. (indeks 2015)
	Rønsdamvej 18, 6330 Padborg	Sandfang og oplagsplads for sand	4.000	31.12.2019	2.500 kr.
<b>Social- og Sundhedsudvalget</b>	Engvej 21 6230 Rødekro	Botilbud - serviceareal	15		6.000 kr.

## Oplyste interne lejemål i 2017 (lejekontrakter mellem forvaltninger)

Udvalg	Beliggenhed	Hovedformål	Antal m2	Eventuel tidshorisont for lejemål	Leje pr. år
<b>Børne- og Uddannelsesudvalget</b>	<b>Bov Svømmehal (lokale)</b> Plantagevej 2b, Bov 6330 Padborg	Legestue til dagplejerne			8.400 kr.
	<b>Rødekro Borgerhus</b> Østergade 40 C 6230 Rødekro	Legestue til dagplejerne			0 kr.
	<b>Hærvejsskolens SFO, Røde Mølle</b> Vestergade 14 6230 Rødekro	Legestue til dagplejerne			0 kr.
	<b>Hellevad Børneunivers</b> Skolegade 8-10 6230 Rødekro	Legestue til dagplejerne			0 kr.
	<b>Bov Bibliotek</b> Bovvej 4 6330 Padborg	Legestue til dagplejerne			0 kr.
	<b>Børnehaven Klippigården</b> Klostervang 46 6200 Aabenraa	Legestue til dagplejerne			0 kr.
	<b>Damms Gård</b> Gråstenvej 12 6200 Aabenraa	Legestue til dagplejerne			0 kr.
<b>Kultur- og Fritidsudvalget</b>	<b>Nygade 23, 6200 Aabenraa</b> Skolevejsbygning Gymnastiksbygning Musikskolebygning Kælder	10. Aabenraa	1.255 262 155	Ikke tidsbegrænset	Lejeudgifter i alt finans- året 2011 2.032.250 kr.

## Oplyste interne lejemål i 2017 (lejekontrakter mellem forvaltninger)

Udvalg	Beliggenhed	Hovedformål	Antal m2	Eventuel tidshorisont for lejemål	Leje pr. år
<b>Kultur- og Fritidsudvalget</b>	Plantagevej 4, 6330 Padborg	Udlejning af 3 stk. kontorlokaler 01-25, 01-30 og 01-33 i stueplan, i alt 202 m <sup>2</sup> inkl. andel af fællesareal. Udlejes til Tale Høre Syn under Hjernecenter Syd. Gunnar Clausensvej 130, 6360 Tinglev.	202		86.052 kr.
<b>Social- og Sundhedsudvalget</b>	Plantagevej 4, 6330 Padborg	THS	375 Kontor 100 kælder		218.000 kr.
	Møllemærsk 24, lejl. 110, 6200 Aabenraa	Botilbud – serviceareal	41		45.216 kr.
	Møllemærsk 24, lejl. 208, 6200 Aabenraa	Botilbud – serviceareal	41		45.216 kr.
	Persillegade 1 th., 6200 Aabenraa	Botilbud – serviceareal	75		58.548 kr.
	Plantagevej 4, 6330 Padborg	Hjemme- og sygepleje	637 m <sup>3</sup> 79 m <sup>3</sup> kælder		278.000 kr.
	Langrode 15 H 6200 Aabenraa	Sygeplejeklink	2 Lejligheder		105.912 kr.
	Bjerggade 4E 6200 Aabenraa	Sundhedsplejen/Tandplejen	300		220.000 kr. i drift af bygning.